


資料番号

2

2004 市勢概要

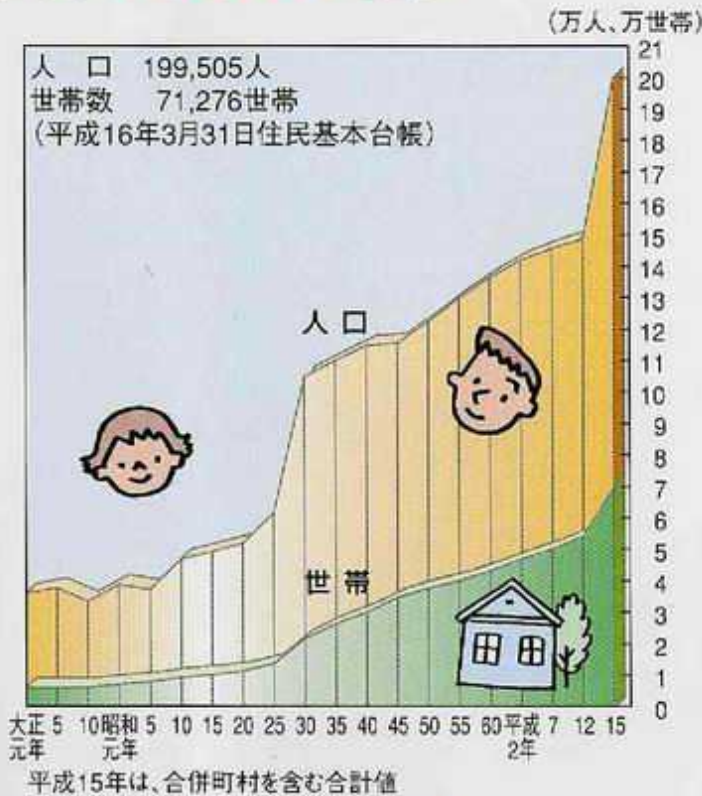
新しい

鳥取市のすがた



# 人口・世帯

## 世帯数および人口の推移

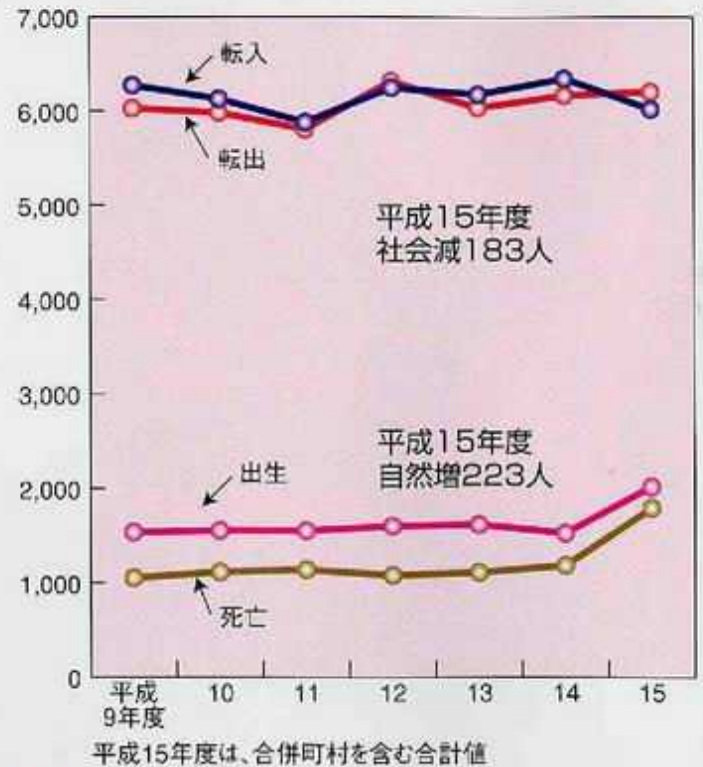


## 国勢調査

(平成12年10月1日)

人口 200,744人  
男 97,451人  
女 103,293人  
世帯数 67,790世帯  
数値は、合併町村を含む合計値

## 社会・自然増減の推移 (住民登録)



## 就業者の産業別割合の推移 (国勢調査)



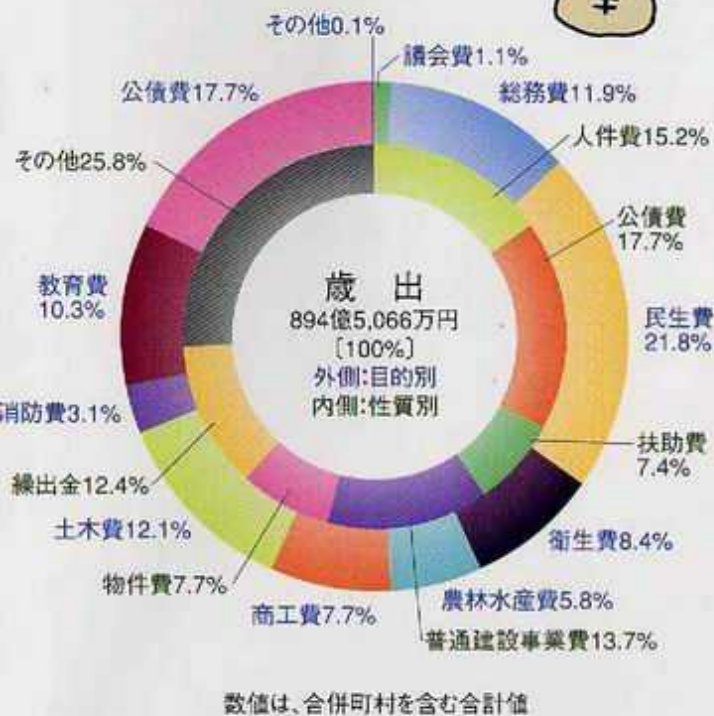
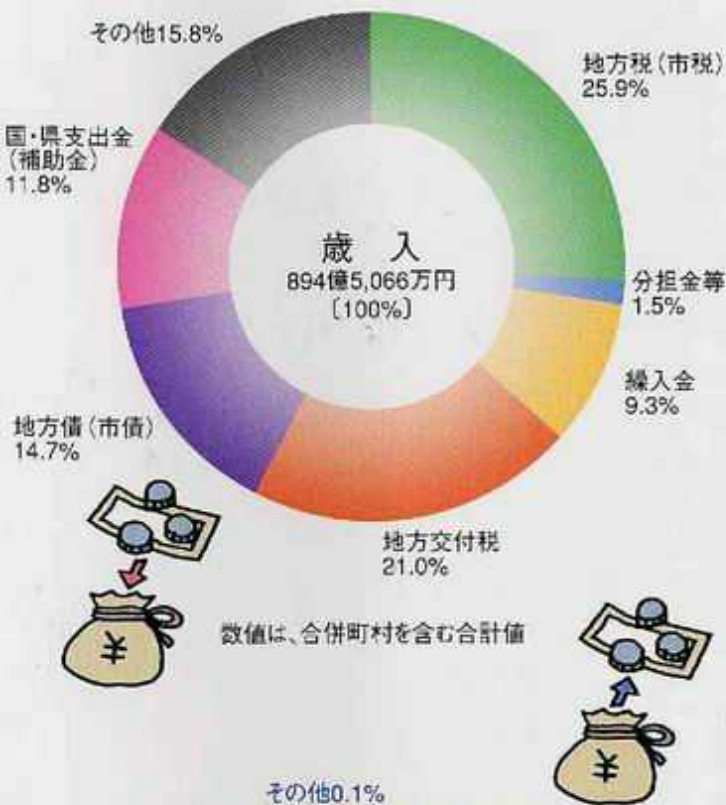
## 産業別就業者数

区分	就業者数(人)
総数	103,039
第1次産業	8,014
農業	7,501
林業	175
漁業	338
第2次産業	31,642
紙業	64
建設業	11,519
製造業	20,059
第3次産業	62,754
電気・ガス・熱供給・水道業	601
運輸・通信業	4,252
卸売・小売業、飲食店	21,324
金融・保険業	3,077
不動産業	558
サービス業	27,760
公務(他に分類されないもの)	5,182
分類不能の産業	629

数値は、合併町村を含む合計値 (平成12年国勢調査)

# 財政

## ■一般会計予算 (平成16年度・当初)

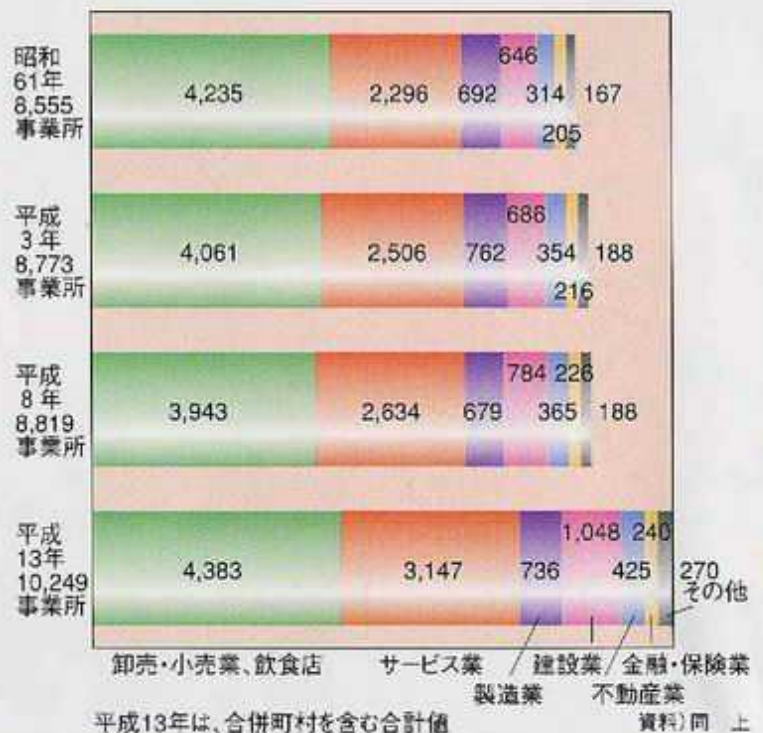


# 事業所

## ■従業者数の推移 (民営事業所)

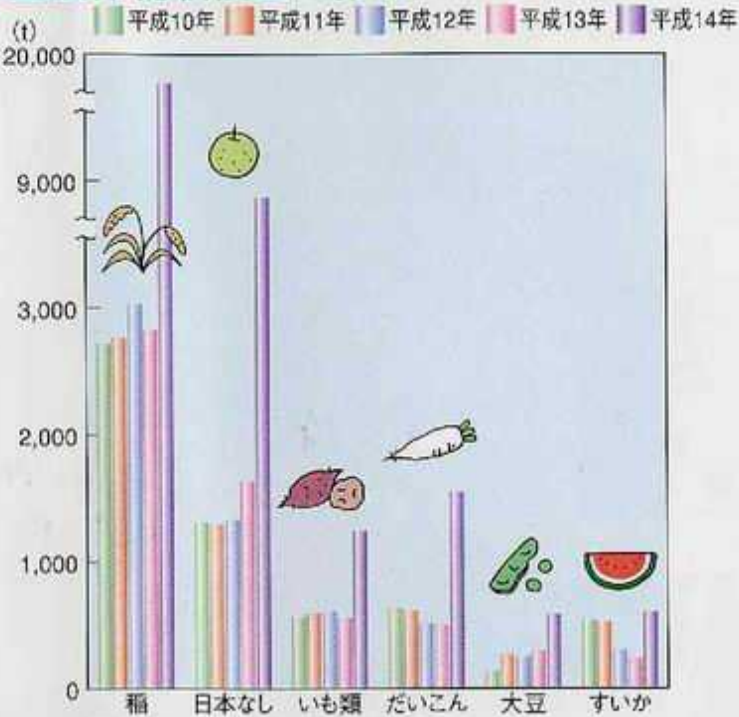


## ■事業所数の推移 (民営事業所)



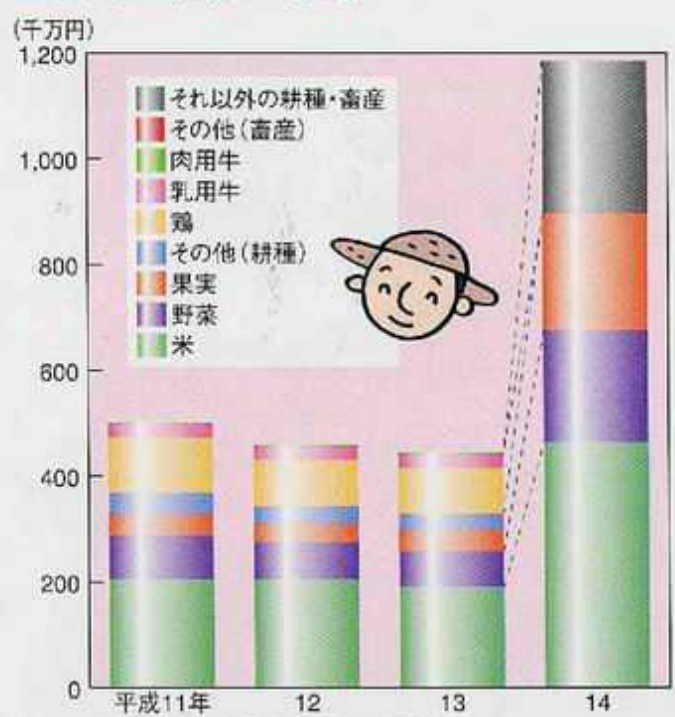
# 農業・漁業

## ■農作物収穫量の推移



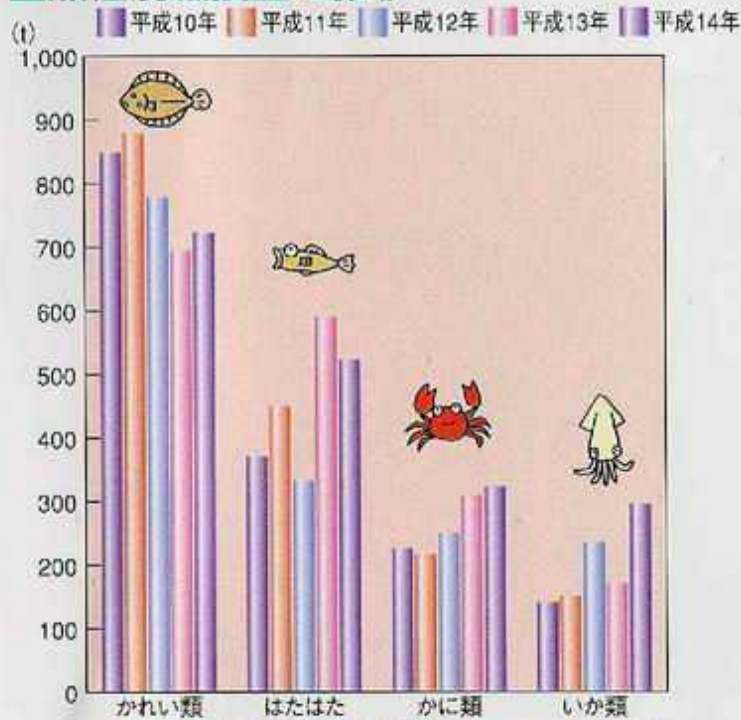
資料) 鳥取統計情報センター「鳥取農林水産統計年報」

## ■農業産出額の推移



資料) 同 左

## ■魚種別漁獲量の推移



資料) 同 上

## ■就業状態別農家世帯員数 (農業センサス・平成12年)

