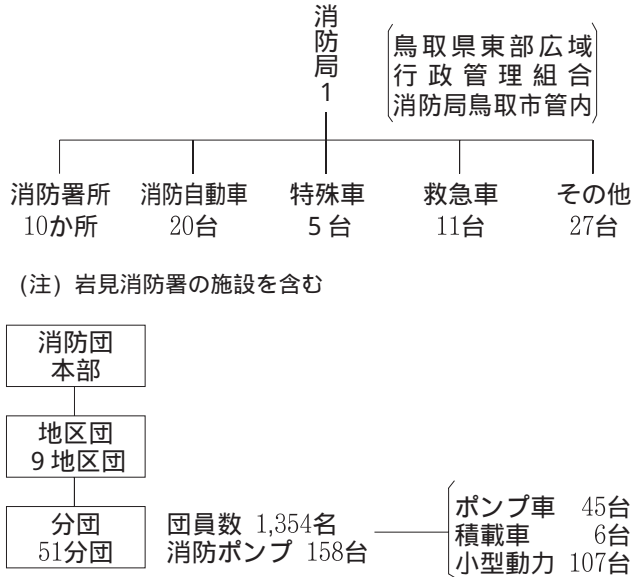


11 治 安

消防施設一覧 (平成17年5月末)

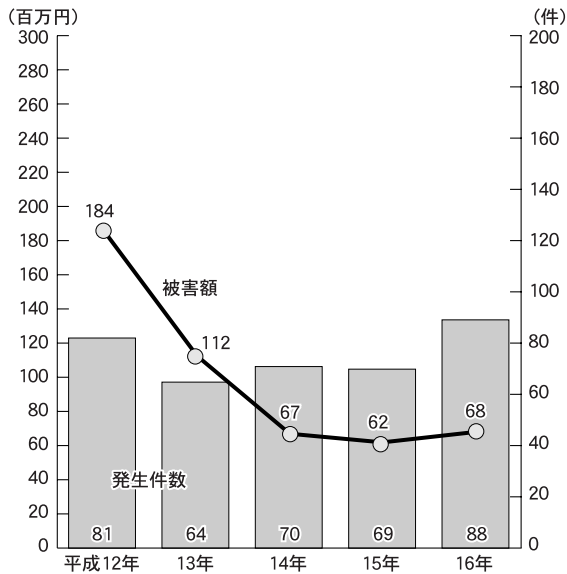


救急車事故種別出動状況 (平成16年)

	(件)	%
急病	3,706	58.8%
交通事故	843	13.4%
一般負傷	805	12.8%
運動競技	51	0.8%
労働災害	49	0.8%
自損行為	91	1.4%
加害	30	0.5%
火災・水難	55	0.9%
その他	670	10.6%
総計	6,300	100.0%

資料) 消防局

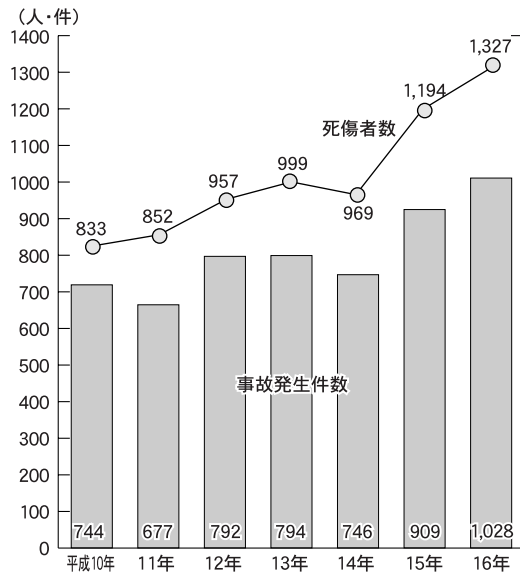
火災発生件数と被害額



資料) 消防局

平成15年以降は、合併町村を含む合計値

交通事故発生件数と死傷者数



資料) 鳥取県警察本部

平成15年以降は、合併町村を含む合計値

平成16年犯罪件数 (認知件数)

罪種別		件数	罪種別		件数	罪種別		件数	罪種別		件数
凶悪犯	殺人	0	粗暴犯	暴行	12	知能犯	詐欺	115	その他の刑法犯		553
	強盗	7		傷害	44		その他	31	総数		2,923
	放火	5		恐喝・脅迫	17	風俗犯	賭博	0			
	強姦	2	窃盗	2,123	わいせつ		14				

資料: 鳥取警察署
数値は合併町村を含む合計値