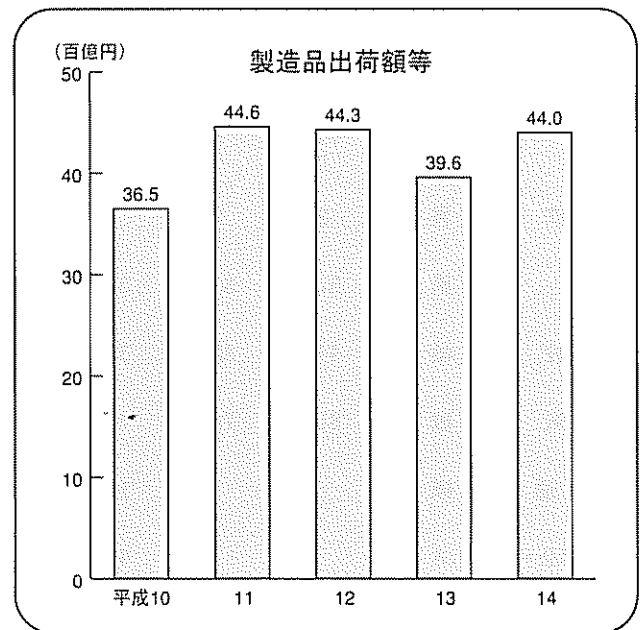
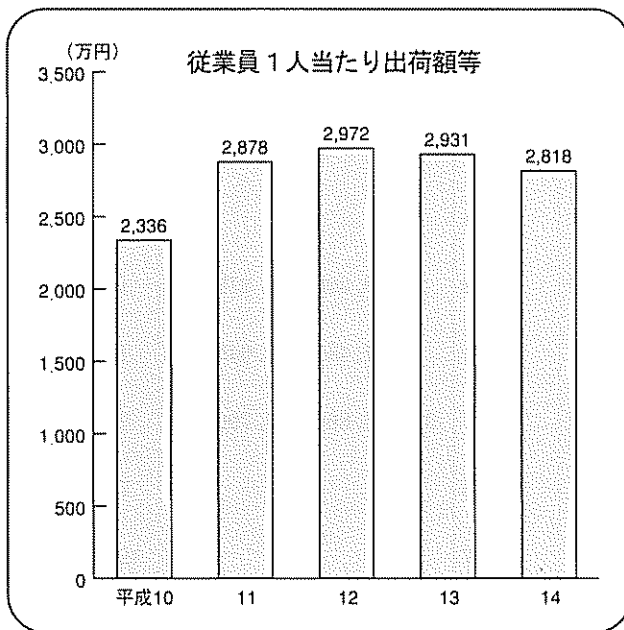
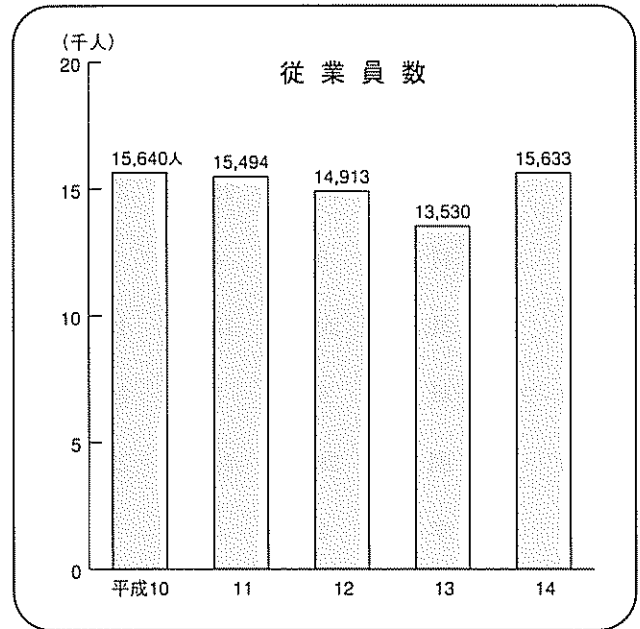
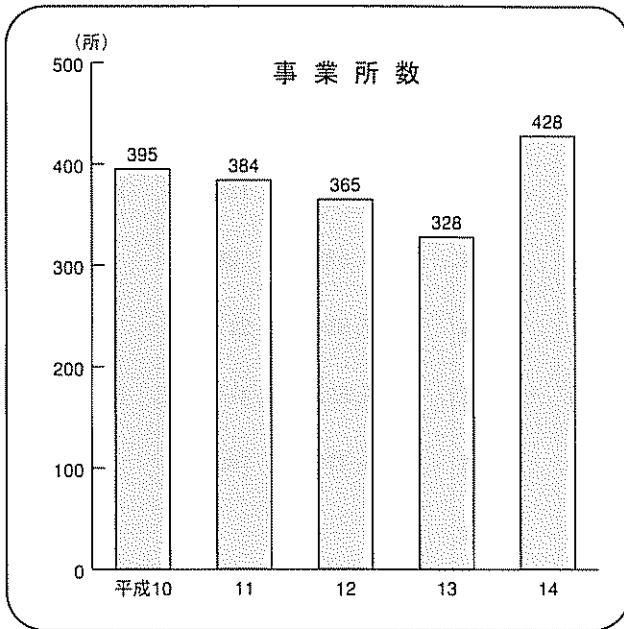


6 工 業

事業所数・従業者数・製造品出荷額等及び1人当たり出荷額等

(工業統計調査)



平成14年は、合併町村を含む合計値

産業中分類別事業所数・従業者数・製造品出荷額等

(工業統計調査)

産 業 別	事業所数 (所)			従業者数 (人)			製造品出荷額等 (単位：万円)		
	平成12年	平成13年	平成14年	平成12年	平成13年	平成14年	平成12年	平成13年	平成14年
総 数	365	328	428	14,913	13,530	15,633	44,327,706	39,656,149	44,048,593
食 料 品	49	46	50	978	961	1,241	1,209,544	1,187,096	1,285,820
飼料・飲料・たばこ	4	4	5	140	117	118	665,888	715,017	741,488
織 維	1	1	3	x	x	166	x	x	157,683
衣 服	32	25	37	1,369	1,349	1,665	1,180,970	1,124,946	1,393,590
製 材	5	4	8	75	61	94	36,530	28,668	44,070
家 具	20	18	19	281	205	265	267,854	217,236	256,404
パ ル プ ・ 紙	8	7	34	436	421	781	1,549,525	1,411,709	1,775,874
出 版 ・ 印 刷	28	25	22	707	699	533	805,773	788,364	580,368
化 学	2	1	2	x	x	x	x	x	x
石 油	4	4	4	27	25	24	141,793	147,359	138,403
プ ラ ス チ ッ ク	9	9	13	171	158	279	220,859	151,037	386,448
ゴ ム	5	6	8	59	129	181	31,296	89,617	124,889
窯 業 ・ 土 石	17	17	23	239	232	286	635,280	529,369	599,601
鉄 鋼	2	2	2	x	x	x	x	x	x
非 鉄 金 属	2	2	2	x	x	x	x	x	x
金 属	37	31	33	811	694	939	1,129,328	878,652	1,276,856
一 般 機 械	44	35	35	1,089	953	981	1,911,453	2,045,919	1,896,240
電 気 機 械	81	76	44	8,178	7,177	1,847	34,015,860	29,796,922	5,741,604
情 報 通 信 機 械			18			1,175			7,163,965
電 子 部 品 ・ デ バ イ ス			46			4,637			19,793,995
輸 送 用 機 械	2	2	4	x	x	95	x	x	170,845
精 密 機 械	1	2	2	x	x	x	x	x	x
そ の 他 の 製 品	12	11	14	102	97	154	84,162	76,936	184,465

(注) 従業員4人以上の事業所。平成14年から産業分類変更。

平成14年は、合併町村を含む合計値