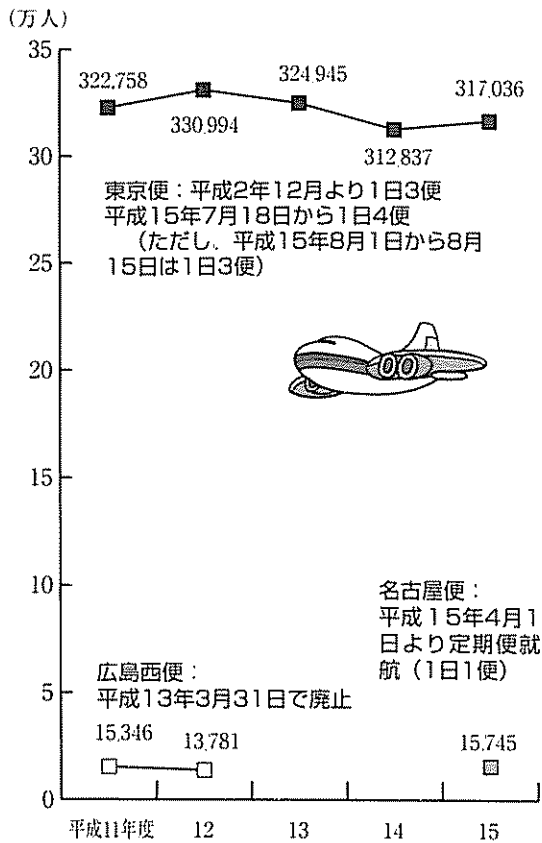


9 運輸・通信

鳥取空港乗降客数



資料) 鳥取空港管理事務所
(広島 H18年10月～H13年3月31日)

鳥取空港国際チャーター便運行状況

行き先	年 度		13年度	14	15
	総 数	回数	0	26	6
	利用客数	0	4,098	1,374	
韓 国	回数		12	6	
	利用客数		2,089	1,374	
中 国	回数		4		
	利用客数		562		
シンガポール	回数				
	利用客数				
ロシア	回数		5		
	利用客数		752		
香 港	回数				
	利用客数				
バリ島	回数				
	利用客数				
北 朝 鮮	回数				
	利用客数				
グアム	回数				
	利用客数				
台 湾	回数		4		
	利用客数		496		
ニューゼaland	回数		1		
	利用客数		199		

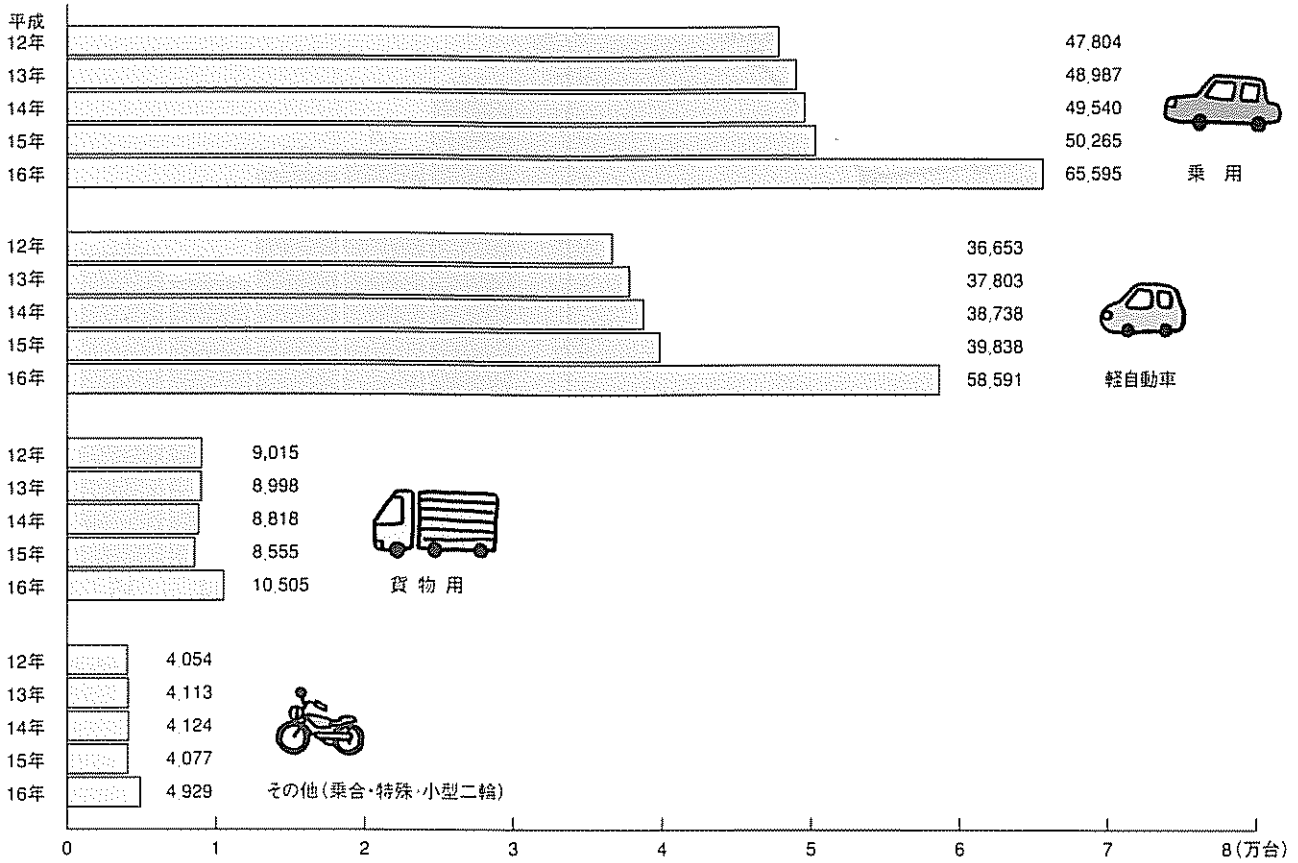
資料) 鳥取空港管理事務所

鳥取港利用状況(取り扱い貨物量)

年 次	入 港 船 舶 の 別					
	外航船		内航船		計	
	隻数	トン数	隻数	トン数	隻数	トン数
平成11年	13	91,322	1,462	1,571,959	1,475	1,663,281
12	13	83,155	1,227	1,652,126	1,240	1,735,281
13	13	94,683	1,185	1,356,500	1,198	1,451,183
14	15	71,685	785	638,475	800	710,160
15	14	46,615	604	599,450	618	646,065
年 次	取 扱 貨 物 量 (トン)					
	外 貿		内 貿		計	
	輸出(品目)	輸入(品目)	移出	移入		
平成11年	580(その他)	87,450(砂) 3,292(その他)	737,313	834,646	1,663,281	
12	650(その他)	80,500(砂) 2,005(その他)	874,598	777,528	1,735,281	
13	226(その他)	91,720(砂) 2,737(塩)	635,947	720,553	1,451,183	
14	250(その他)	69,785(砂) 1,650(塩)	287,004	351,471	710,160	
15	677(その他)	42,770(砂) 3,168(塩)	222,694	376,756	646,065	

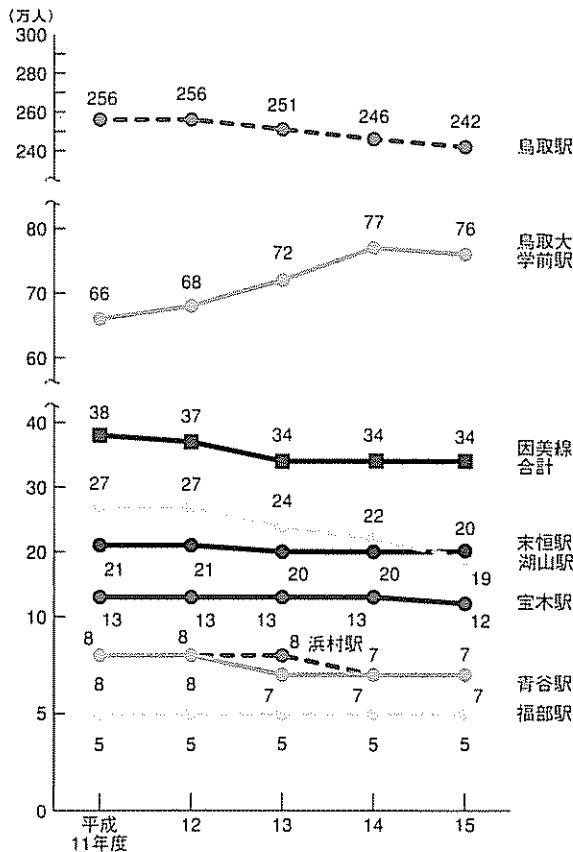
資料) 交通企画室

自動車登録台数の推移 (各年3月末)



資料) 鳥取運輸支局
平成16年は、合併町村を含む合計値

各駅の乗車人員数



資料) JR西日本米子支社

バス利用客数

(単位: 人)

区分	11年度	12年度	13年度	14年度	15年度	
一般路線	3,012,348	2,734,556	2,610,995	2,449,580	2,270,278	
高速バス	東京線	12,503	12,952	12,213	13,357	13,142
	広島線	30,729	30,081	29,807	29,849	27,062
	福岡線	6,675	8,510	9,155	8,519	8,850
ループ麟蹄子	29,175	27,506	28,074	28,408	27,360	
100円循環バス(青)	平成14年10月1日より試験運行			(1日平均)202.6	98,279	

(注) 鳥取県東部圏内

資料) 日ノ丸自動車株

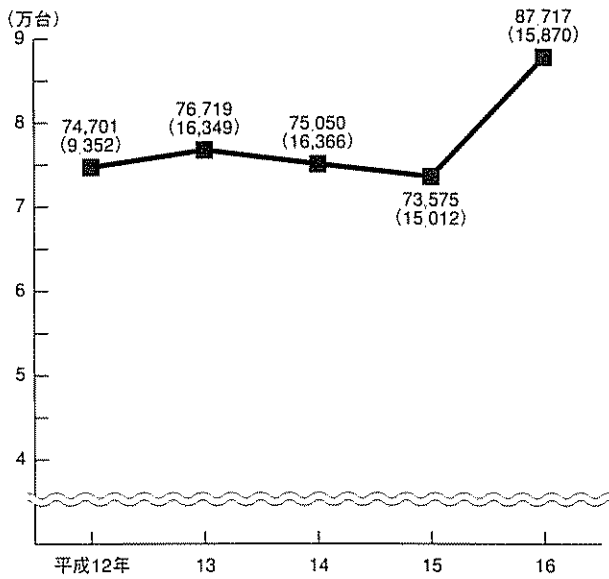
(単位: 人)

区分	11年度	12年度	13年度	14年度	15年度	
一般路線	2,331,341	2,138,155	1,760,536	1,567,806	1,395,383	
高速バス	東京線	7,322	7,644	7,892	8,524	7,772
	大阪神戸線	197,728	197,184	203,234	205,179	210,554
	京都線	28,616	29,454	28,884	30,415	30,057
	広島線	31,009	30,275	30,702	30,136	26,907
	福岡線	7,959	9,256	9,799	9,521	8,967
ループ麟蹄子	28,613	31,141	44,137	43,367	25,590	
100円循環バス(赤)	平成14年10月1日より試験運行			(1日平均)202.6	97,847	

(注) 定期観光バス乗客数には、ループ麟蹄子(H10年度より)、ミニループ麟蹄子(H13年度より)の乗客数を含む。
鳥取県東部圏内

資料) 日本交通株

加入電話数 (各年3月末)

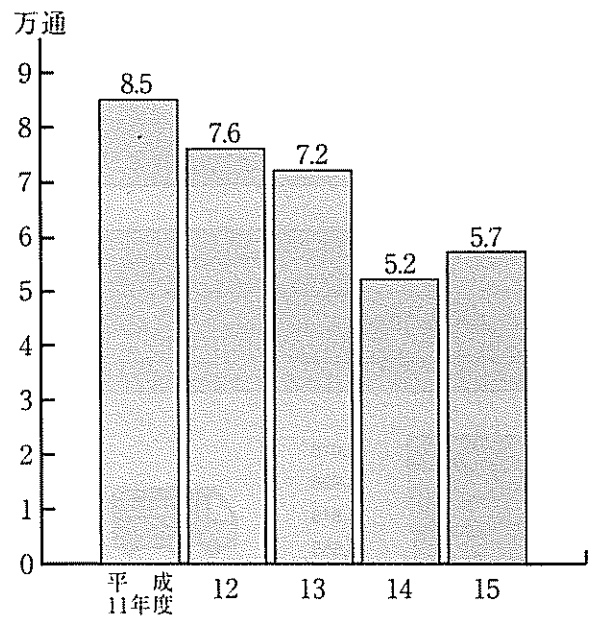


(注) 平成15年までは、合併前鳥取市に国府町・福部村の一部を含む。平成16年は、合併町村を含む。

ISDN回線含む () ISDN内数

資料) NTT西日本岡山支店

通常・小包引受取扱量 (1日平均)



資料) 鳥取中央郵便局

10 電気・ガス

電気の契約口数と使用電力量

年度	契約口数			使用電力量(千kwh)			1家庭での 1か月平均 使用料(kwh)
	電灯	電力	合計	電灯	電力	合計	
平成9年度	75,201	12,142	87,343	286,986	642,636	929,622	301.0
10	76,787	12,010	88,797	298,055	650,432	948,488	305.0
11	78,196	12,011	90,207	310,496	666,099	976,595	311.7
12	79,986	12,016	92,002	321,644	714,079	1,035,723	315.7
13	108,512	15,660	124,172	414,889	804,577	1,219,486	-

(注) 平成14年度より市町村別のデータをとっていない。

資料) 中国電力(株)鳥取支社

平成13年は、合併町村を含む合計値

都市ガス供給戸数および使用量

年度	供給戸数(戸)					使用量(千m ³ /11,000kcal)				
	計	家庭用	商業用	工業用	その他	計	家庭用	商業用	工業用	その他
平成11年度	23,129	21,563	1,236	6	324	10,628	6,390	2,418	86	1,734
12	23,192	21,643	1,225	8	316	11,904	6,361	2,711	782	2,050
13	23,154	21,598	1,221	8	327	12,276	6,345	2,589	1,302	2,040
14	23,170	21,625	1,213	8	324	13,554	6,300	2,733	2,343	2,178
15	23,274	21,724	1,210	8	332	13,874	6,399	2,587	2,794	2,094

資料) 鳥取ガス(株)