


2003

市勢要覽

鳥取市

<http://www.city.tottori.tottori.jp/>

市 章 (大正4年7月26日告示)



市章の由来

旧藩時代に因伯の印として使用された○◇の中に小篆しょうてん(漢字の書体の一種)の「鳥」の字を組み入れたものを、大正4年7月に鳥取市の市章として定め、○は文を、◇は武を意味したものだと言われ、組み合わせて鳥取市の発展を表現したものであります。


市 の 木 (昭和43年5月2日制定)



サザンカ

鳥取市は、昭和18年の大震災、昭和27年の大火災で市街地の緑をほとんど失い、潤いに欠けた都市といわれていました。昭和43年は明治100年にあたり、この記念事業の一つとして、町に緑をとりもどそうと「鳥取市の木」候補選定委員会を設け、3種類の候補の木を選定し、この中から市民の投票により昭和43年5月2日決定されました。

世帯人員 平成15年3月31日
148,874人 55,558世帯



1世帯 **2.7人**



主な社


出生 平成14年度出生 1,546人



1日に **4.2人**



死亡 平成14年度死亡 1,172人




1日に **3.2人**



転入 平成14年度転入 6,338人



1日に **17.4人**




転出 平成14年度転出 6,157人



1日に **16.9人**



結婚 平成14年度結婚 976組




窓口受理件数

1日に **2.7組**



離婚 平成14年度離婚 305組




窓口受理件数

1日に **0.8組**



予算 平成15年度当初予算
1,131億9,621万円



市民1人に

760千円

市税 平成14年度2,069千万円

市民1人に

139千円



会指標

水道配水量

平成14年度

1日1世帯

(最大) 1.5m³



市職員

平成15年7月1日

市長部局・委員会等849人

市民175人に

職員 1人



ごみ収集量

平成14年度

1世帯

1年に 1.33t



医師

平成13年12月末 446人

市民335人に

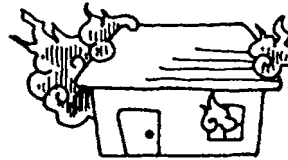
医師 1人



火災発生

平成14年火災発生件数 70件

1日に 0.2件




自動車

平成15年3月末

乗用・軽自動車
登録台数90,103台


1世帯に 1.6台



交通事故

平成14年交通事故発生件数 746件

1日に 2.0件

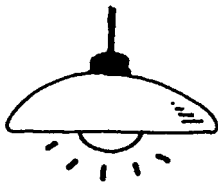


電力使用量

平成13年度

1家庭

1ヶ月に 309.4kwh



犯罪発生

平成14年犯罪件数 2,420件

1日に 6.6件



目 次

主な社会指標

1	鳥取市のすがた	1
(1)	背 景	1
(2)	鳥取市のおいたち	3
(3)	自然条件	4
(4)	人口・世帯数（年次別）	6
2	財 政	12
3	農 林 業	14
4	水 産 業	17
5	工 業	18
6	商 業	20
7	事 業 所	24
8	建 設	25
9	運 輸 ・ 通 信	28
10	電 気 ・ ガ ス	30
11	治 安	31
12	労 働 ・ 物 価	32
13	環 境 ・ 健 康 ・ 医 療	34
14	社 会 保 障	36
15	教 育 ・ 文 化 ・ 観 光	43
16	市の人口・世帯数（町別・年齢別）	52

〔付 録〕

歴代三役・歴代正副議長・現市議会議員	84
行政機構図	86
さくいん	88

1 鳥取市のすがた

(1) 背景

日本一の鳥取大砂丘を有する「鳥取市」は、中国山地から日本海へ北流する千代川流域にひらけた鳥取平野の東部に、古く城下町として生まれ、江戸時代は、鳥取藩池田家32万石の城下町として栄えた。明治22年10月1日市制を施行し、以来県都として、また、山陰地方東部の中核都市として、政治、経済、文化の中心となり発展をしてきた。

大正時代の千代川の度重なる氾濫、昭和18年の鳥取大震災、昭和27年の鳥取大火など幾度となく大災害に見舞われたが、その都度粘り強い市民の精神力と努力により立ち直ってきた。

その後、都市の近代化に積極的に取り組み、昭和53年に鳥取駅高架事業が、昭和55年には鳥取駅前土地区画整理事業が完成し、鳥取駅周辺の整備を行ったほか、平成11年3月には、産・学と調和のとれた住環境である鳥取新都市（つのいニュータウン）開発整備事業が完了した。

交通網の整備については、昭和42年の鳥取空港完成、平成6年12月の智頭線開通により首都圏及び近畿圏とのアクセスが短縮されたほか、高速自動車道として中国横断自動車道姫路鳥取線が、早期開通を目指し順次整備が進められている。

産業の振興については、地域産業の振興や企業誘致に積極的に取り組んでおり、電気機械工業を中心とした製造業が盛んであるほか、二十世紀梨や松葉ガニなどの特産品を産する農林水産業の振興にも積極的に取り組んでいる。

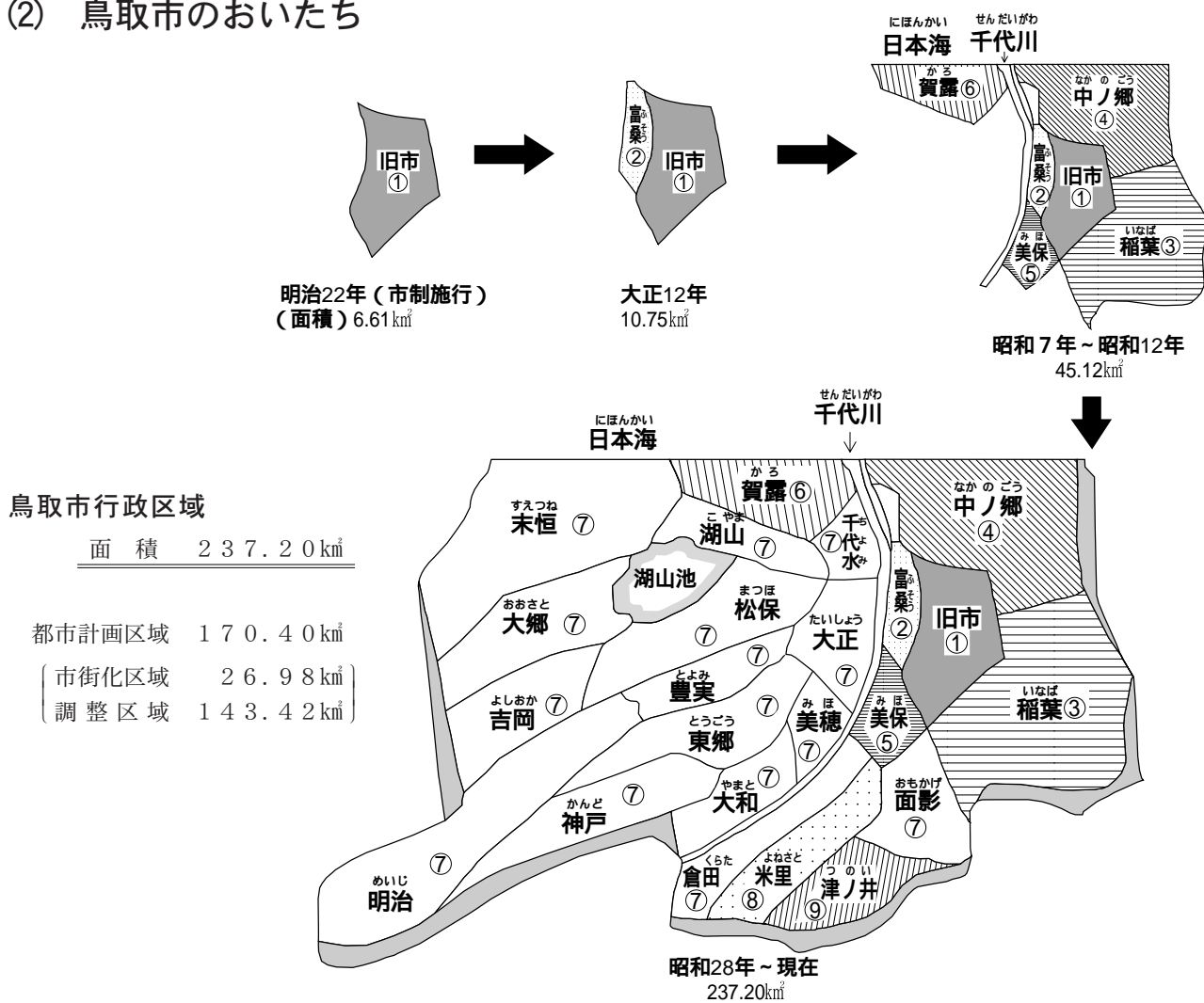
さらに、高齢化社会への対応として社会福祉施設等の整備・充実、文化施設として、世界のおもちゃなどを展示した「わらべ館」及び鳥取市歴史博物館「やまびこ館」を整備したほか、教育面においては、平成13年4月環境をテーマとした鳥取環境大学が開学した。

人口については、市制施行後順調に増え続け、平成12年10月の国勢調査により15万人都市となった。

鳥取市は、山陰地方の拠点都市のひとつとしてその役割を果たしつつ市町村合併を推進し、まちづくりの目標である「みんなでつくる明るくにぎわいのあるまち鳥取」山陰の発展をリードする中核都市の実現を目指している。

時代	西暦	年号	主 な で き ご と
戦国	1545	天文14	山名誠通 久松山に築城（因幡民談記による）
	1573	天正元	山名豊国 天守櫓築城（城下町鳥取誕生）
安桃土山	1581	天正9	吉川経家 羽柴秀吉鳥取城包囲により落城
江戸	1617	元和3	池田光政 姫路より城主として入城（32万石）
	1632	寛永9	池田光仲 岡山より城主として入城（池田家初代）
	1867	慶応3	池田慶徳 大政奉還（12代）
明治	1889	明治22	市制施行
	1896	29	鳥取40連隊設置
	1907	40	仁風閣建築（皇太子を迎える）
	1912	45	山陰鉄道 京都～出雲間（現在の山陰本線）全通
大正	1912	大正元	千代川氾濫による大洪水
	1915	4	上水道給水開始
	1918	7	千代川氾濫による大洪水
	1921	10	鳥取高等農業学校（現在の鳥取大学）開校
	1923	12	千代川氾濫による大洪水
1925	14	駅前に温泉湧出	
昭和	1930	昭和5	千代川の大改修完成
	1943	18	鳥取大地震（M. 7. 3 死者1, 025人）
	1949	24	鳥取大学発足
	1952	27	鳥取大火災（焼失面積1. 6km ² ）
	1953	28	15村合併により市の行政基盤固まる（人口63千人から99千人へ）
	1955	30	鳥取砂丘天然記念物に指定
	1958	33	” 国立公園に指定
	1964	39	市庁舎完成、釧路市と姉妹都市提携
	1967	42	鳥取空港完成
	1972	47	姫路市と姉妹都市提携
	1978	53	鳥取駅高架化完成
	1983	58	ついのニュータウン事業実施基本計画の認可（9月8日）
	1985	60	鳥取南バイパス、駅南広場完成、ジェット機就航、第40回国体（わかとり）開催
	1986	61	鳥取港一部供用開始
	1988	63	人口14万人突破（7月23日）
平成	1989	平成元	市制施行100年、'89鳥取・世界おもちゃ博覧会開催、市第2庁舎開庁
	1990	2	韓国・清州市と姉妹都市提携（8月30日）、鳥取港全面供用開始
	1991	3	鳥取砂丘の草原化対策に着手（除草実験・松の抜去）
	1992	4	老人保健施設「やすらぎ」、「新産業創造センター」竣工
	1995	7	市立病院の新築移転、わらべ館の開館（7月7日）
	”	”	岩国市姉妹都市提携（10月13日）
	1997	9	「学習交流センター鳥取」竣工
	”	”	「東部広域リファーレンいなば」、「鳥取県東部環境クリーンセンター」竣工
	1998	10	第22回全国育樹祭、とっとり出合いの森で開催
	”	”	水道局庁舎新築移転
	1999	11	鳥取新都市（ついのニュータウン）開発整備事業完了
	2000	12	鳥取市歴史博物館「やまびこ館」の開館（7月1日）
	”	”	農村型CATV（いなばびよんびよんネット）開局（7月1日）
	”	”	人口15万人突破（10月1日国勢調査）
	2001	13	鳥取環境大学開学（4月1日）
	”	”	障害者福祉センター「さわやか会館」開館（5月23日）
	”	”	ドイツ・ハーナウ市と姉妹都市提携（11月20日）
	2002	14	ワールドカップサッカー・エクアドル代表チームがキャンプ
	”	”	国民文化祭・とっとり2002開催（10月・11月）
	”	”	男女共同参画センター「輝(き)なんせ鳥取」オープン（10月6日）

(2) 鳥取市のおいたち



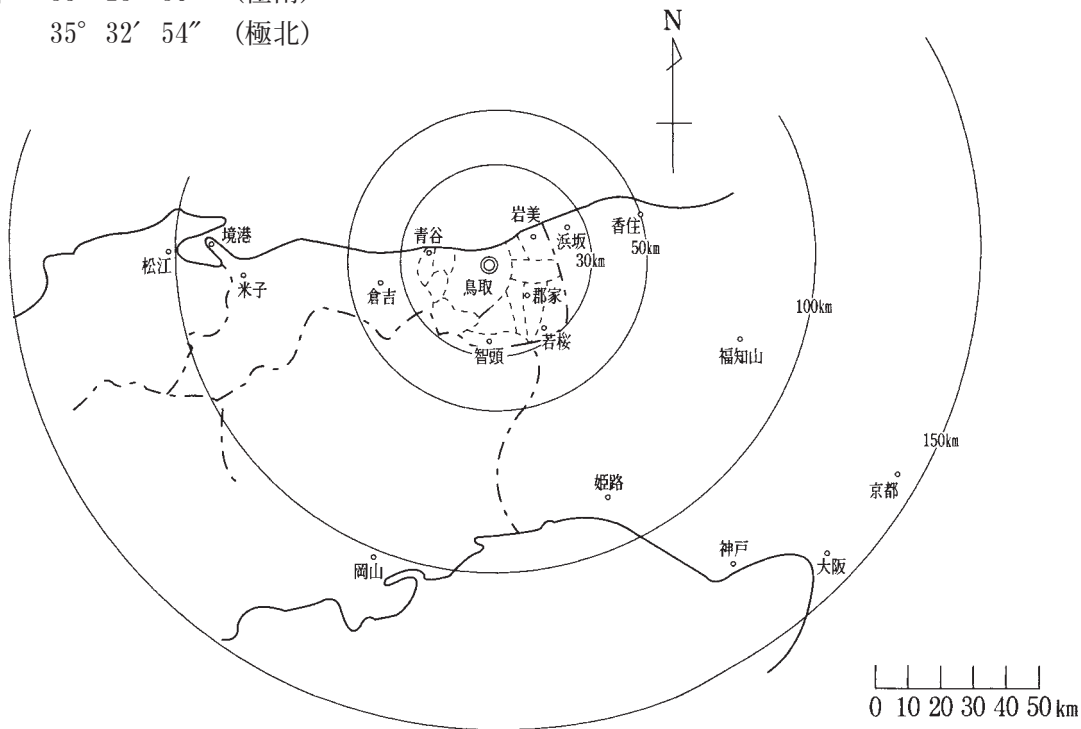
番号	年月日	面積	備	考
①	明治22.10.1	6.61km ²	市制施行	
②	大正12.5.10	10.75	富桑村編入 (4.14km ²)	
③	昭和7.4.1	21.82	稲葉村編入 (11.07km ²)	
④	" 8.4.1	34.82	中ノ郷村編入 (13.00km ²)	
⑤	" 8.10.1	40.11	美保村編入 (5.29km ²)	
⑥	" 12.2.15	45.12	賀露村編入 (5.01km ²)	
⑦	" 28.7.1	219.44	神戸村編入 (23.06km ²) 美穂村編入 (5.77km ²) 東郷村編入 (16.87km ²) 明治村編入 (37.16km ²) 大郷村編入 (9.50km ²) 湖山村編入 (12.14km ²) 千代水村編入 (5.11km ²) 倉田村編入 (5.89km ²)	大和村編入 (9.53km ²) 大正村編入 (5.08km ²) 豊実村編入 (6.62km ²) 吉岡村編入 (12.32km ²) 未恒村編入 (11.85km ²) 松保村編入 (10.21km ²) 面影村編入 (3.21km ²)
⑧	" 30.7.20	227.39	米里村編入 (7.95km ²)	
⑨	" 38.4.22	237.25	津ノ井村編入 (9.86km ²)	
⑩	" 51.12.1	237.29	一部境界変更	
⑪	" 59.11.1	237.28	国府町と境界変更	
⑫	平成元.11.10	237.01	官報により変更	
⑬	" 2.7.27	237.06	公有水面埋立	
⑭	" 2.11.2	237.09	公有水面埋立	
⑮	" 9.7.1	237.20	公有水面埋立	

(3) 自然条件

(ア) 位置

東経 134° 17' 35" (極東)
 134° 00' 50" (極西)
 北緯 35° 23' 36" (極南)
 35° 32' 54" (極北)

鳥取市の位置図

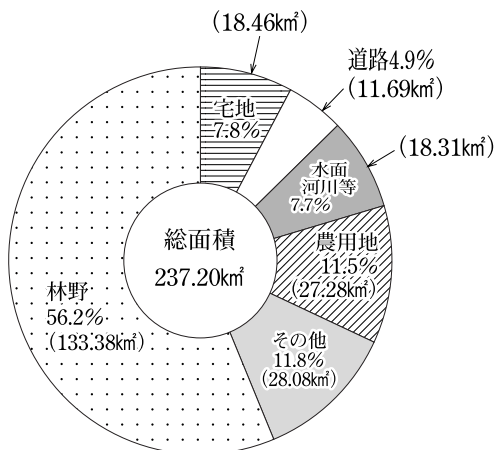


鳥取市は、鳥取県の東北部に位置し、北は日本海に面し、東は岩美郡、西は気高郡、南は八頭郡と接しており、県庁所在都市として鳥取県東部広域圏の中心をなしている。

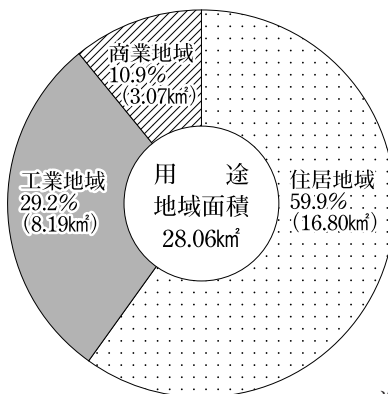
昭和47年に山陽新幹線鉄道の開通した岡山、姫路からは100km、神戸、大阪、京都からは150kmの圏域にある。

(イ) 面積

ア 土地利用 (平成14年4月1日)



イ 用途地域 (平成14年4月1日)



資料：都市計画課

(ウ) 気 象

月別気象の状況 上段 平成14年
下段 1971年～2000年の平均値

鳥取地方気象台

要素	全年	1月	2月	3月	4月	5月	6月	7月	8月	9月	10月	11月	12月	
気 温 (℃)	平均	15.2	5.1	4.5	9.5	14.8	17.6	22.0	27.2	27.2	22.5	16.5	9.1	6.2
		14.6	3.9	4.0	7.1	12.9	17.4	21.5	25.6	26.6	22.1	16.3	11.3	6.6
	日最高 平均	20.1	8.5	9.4	14.9	20.5	22.6	27.6	32.1	32.4	27.7	21.6	13.3	10.0
		19.5	7.7	8.0	12.0	18.4	23.1	26.3	30.4	31.8	27.0	21.7	16.2	10.9
	日最低 平均	11.0	1.7	0.9	4.1	9.5	13.2	17.2	23.4	23.3	18.5	12.4	4.8	3.0
10.4		0.7	0.4	2.5	7.2	12.0	17.3	21.9	22.5	18.0	11.8	7.0	2.8	
日照時間 (時間)	1,712.9	59.4	84.2	166.3	174.0	171.8	216.0	173.0	202.4	165.0	142.0	106.2	52.6	
	1,677.7	70.0	75.3	127.2	176.8	205.9	156.9	178.7	203.5	140.8	145.9	106.8	89.9	
降 水 量 (mm)	1,776.5	272.0	151.5	161.0	77.5	105.0	67.0	129.0	136.0	137.5	129.5	166.0	244.5	
	1,897.7	186.8	164.4	127.4	109.9	126.4	153.6	197.9	126.6	235.4	142.6	157.8	175.2	

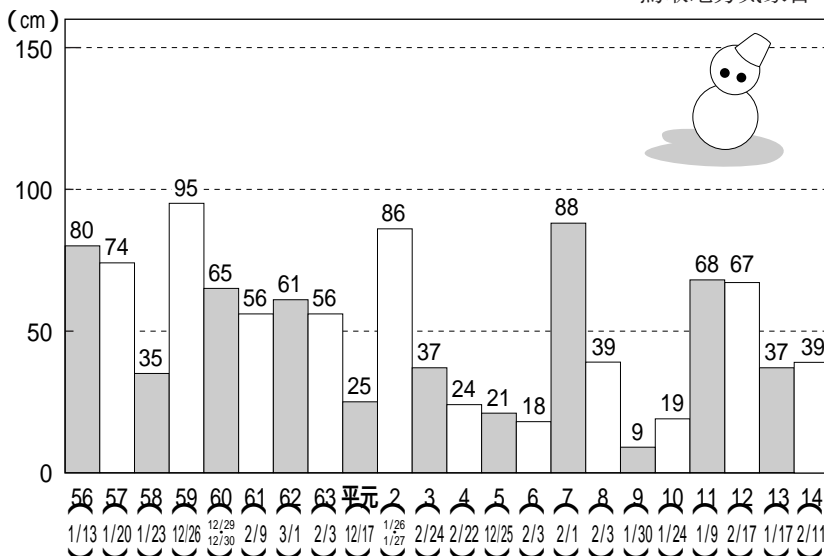
年次別気象の状況

鳥取地方気象台

年 次	平均海面 気 圧 (mb)	気 温 (℃)			湿 度 (%)		風 速 (m/s)		降 水 量 (mm)	日照時間 (時間)
		平 均			平 均	最 小	平 均	最 大		
		平 均	最 高	最 低						
平成10年	1,015.4	16.0	20.5	12.0	75	20	2.9	15.6	2,017.0	1,463.0
11	1,014.9	15.2	20.1	11.1	74	17	3.1	18.6	1,809.5	1,575.2
12	1,014.8	15.1	20.0	11.0	72	10	3.1	14.7	1,925.5	1,755.4
13	1,014.8	14.9	19.8	10.6	73	8	3.0	14.7	2,085.5	1,724.2
14	1,014.8	15.2	20.1	11.0	73	14	3.1	13.1	1,776.5	1,712.9

最深積雪量の推移

鳥取地方気象台



鳥取の天気日数 (平成14年)

鳥取地方気象台

快 晴	16日
く も り	175日
雨	157日
雪	42日

※寒候期＝前年10月～当年4月

快 晴＝日平均雲量<1.5の日数

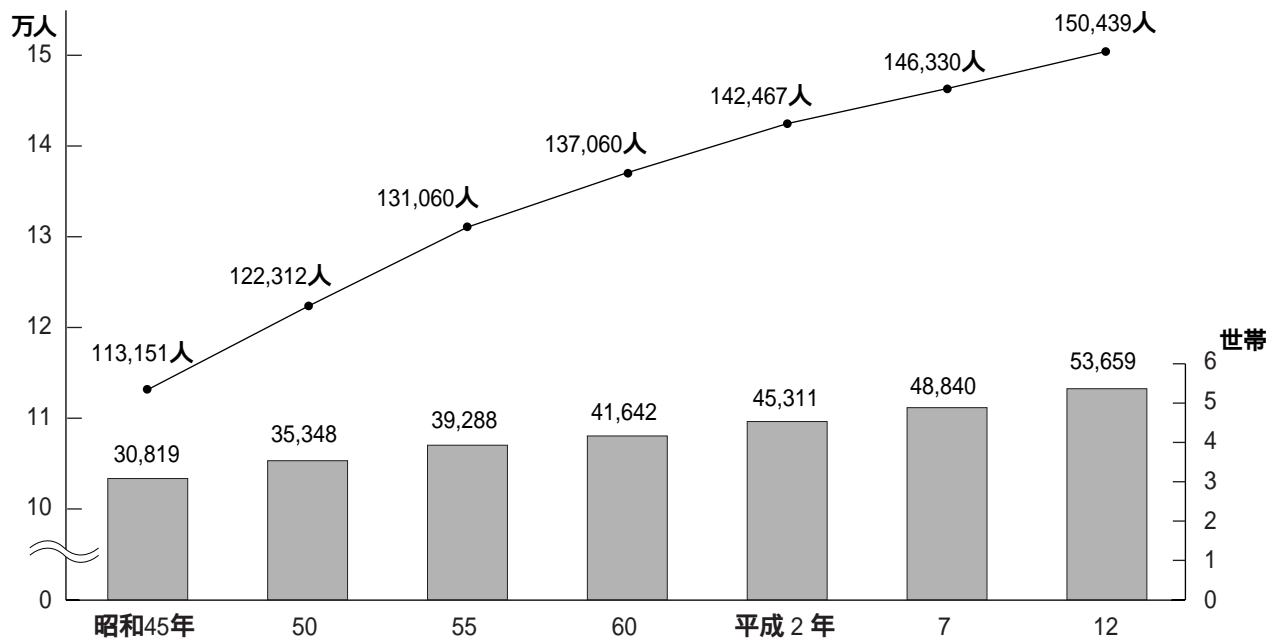
くもり＝日平均雲量≥8.5の日数

雨＝日降水量≥1.0mmの日数

雪＝雪を観測した日数

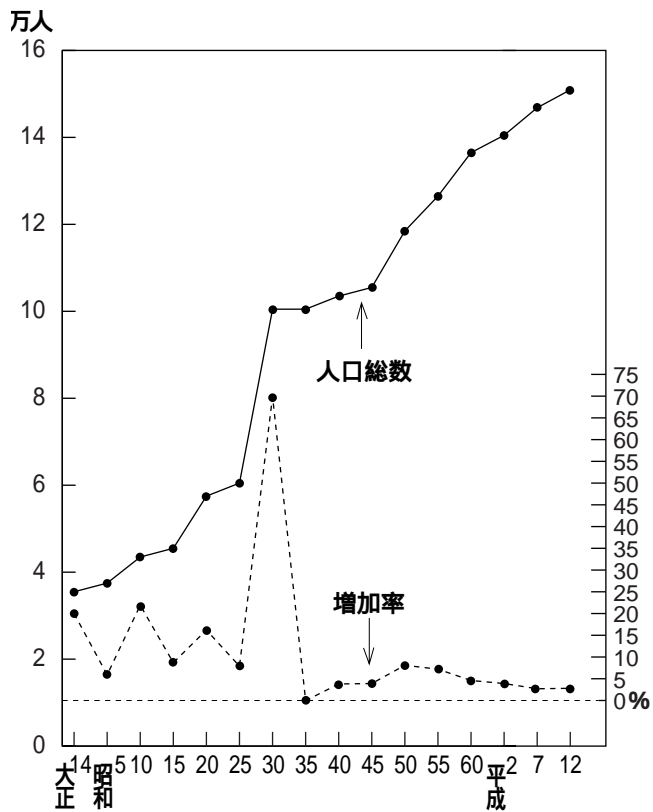
(4) 人口・世帯数（年次別）

(ア) 総人口の推移（国勢調査）



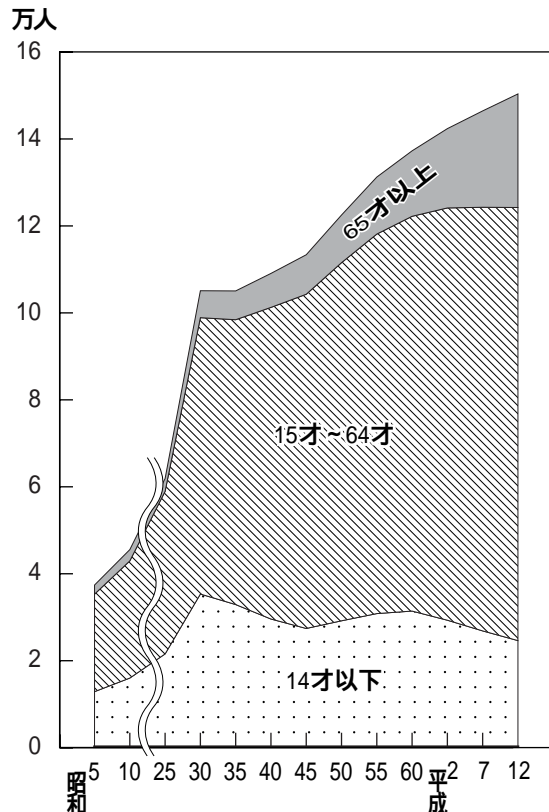
人口推移

(大正14年～平成12年)

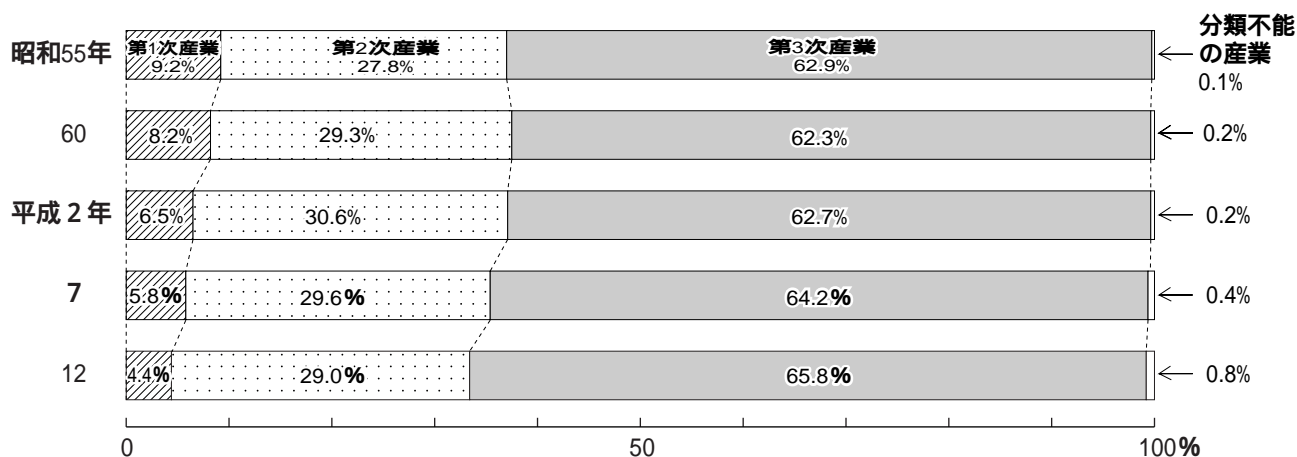


年齢（3区分）別人口の推移

(昭和5年～平成12年)



(イ) 産業別就業者数の推移 (国勢調査)



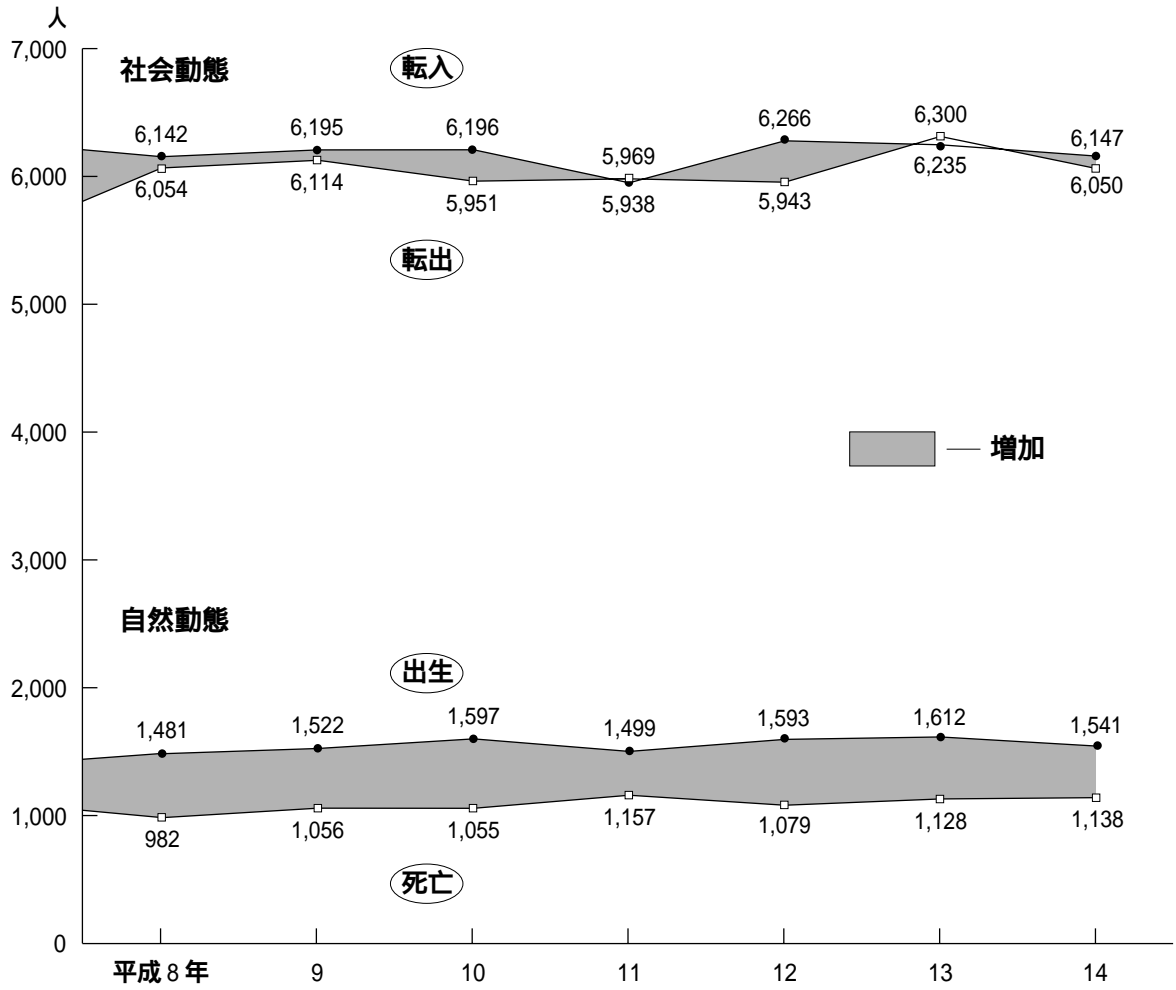
区 分	昭和45年	昭和50年	昭和55年	昭和60年	平成2年	平成7年	平成12年	
就 業 者 数	57,825	59,739	64,656	66,407	69,944	73,688	76,040	
産 業 別	第 1 次 産 業	9,697	7,088	5,935	5,447	4,543	4,242	3,344
	農 業	9,291	6,668	5,501	5,048	4,226	3,952	3,089
	林 業	98	91	105	99	71	71	74
	漁 業	308	329	329	300	246	219	181
	第 2 次 産 業	15,611	15,990	17,945	19,474	21,440	21,820	22,034
	鉱 業	28	13	28	10	26	21	29
	建 設 業	3,563	4,753	5,733	5,092	5,643	7,088	8,162
	製 造 業	12,020	11,224	12,184	14,372	15,771	14,711	13,843
	第 3 次 産 業	32,472	36,563	40,707	41,394	43,844	47,339	50,057
	内 訳	電気・ガス・熱供給・水道業	531	536	531	479	463	481
運 輸 ・ 通 信 業	3,484	3,490	3,467	3,384	3,362	3,353	3,224	
卸 売 ・ 小 売 業、 飲 食 店	11,906	14,149	16,146	15,768	16,389	17,115	17,439	
金 融 ・ 保 険 業	1,589	2,000	2,425	2,652	2,836	2,762	2,569	
不 動 産 業	229	297	321	363	414	494	508	
サ ー ビ ス 業	11,629	12,676	14,270	15,198	16,794	19,494	21,793	
公 務	3,104	3,415	3,547	3,550	3,586	3,640	4,057	
分 類 不 能 の 産 業	45	98	69	92	117	287	605	

(ウ) 人口集中地区 (DID) (平成12年国勢調査)

区 分	鳥 取 市	人 口 集 中 地 区			準人口集中地区 〔美萩野の一部〕 〔三津の一部〕 〔若葉台の一部〕
		総 数	I 市街地周辺	II 賀露の一部 湖山の一部	
人 口 総 数	150,439	94,204	77,690	16,514	10,675
面 積 (km ²)	237.20	17.00	13.66	3.34	1.51

(エ) 人口動態 (住民登録)

各年12月末



(オ) 人口推移 (住民登録)

各年3月末

年次	人口	増加数	増加数		世帯数
			自然増	社会増	
平成11年	146,681	584	436	147	52,137
12	147,168	487	410	77	52,911
13	147,711	543	518	△ 1	53,775
14	148,357	646	504	144	54,641
15	148,874	517	340	181	55,558

(カ) 外国人登録国籍別人員

各年3月末

年次	総数	韓国及び朝鮮	中国	フィリピン	ブラジル	マレーシア	米国	その他
平成11年	1,059	452	223	110	65	24	21	164
12	1,032	441	260	98	33	24	25	151
13	1,181	448	337	148	31	17	23	177
14	1,238	433	404	150	26	21	23	181
15	1,260	410	466	147	19	20	25	173

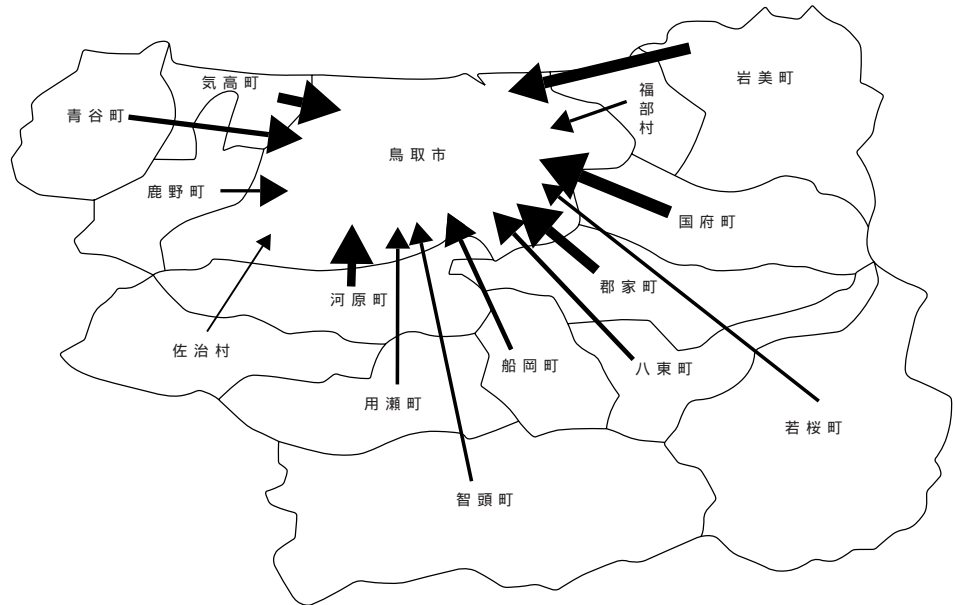
(キ) 年次別人口・世帯数 (明治22年～平成14年)

住民登録各年12月31日現在

年次	世帯数	総人口	男	女	年次	世帯数	総人口	男	女
明治22	5,975	27,898	13,652	14,246	昭和21	11,672	53,158	24,297	28,861
23	6,372	27,953	13,719	14,234	22	12,761	57,218	26,895	30,323
24	6,303	28,520	14,121	14,399	23	13,069	58,340	27,510	30,830
25	6,635	28,162	13,952	14,210	24	13,706	60,876	29,525	31,351
26	6,661	26,786	13,171	13,615	25	13,788	61,721	29,295	32,426
27	6,264	27,281	13,183	14,098	26	14,202	62,687	29,760	32,927
28	5,974	27,867	13,694	14,173	27	14,268	63,044	29,820	33,224
29	5,989	26,838	13,063	13,775	28	20,879	98,520	47,396	51,124
30	6,107	27,452	13,028	14,424	29	21,728	101,783	49,041	52,742
31	5,947	28,946	14,005	14,941	30	21,616	104,880	50,724	54,156
32	6,026	27,584	13,342	14,242	31	23,279	106,145	51,064	55,081
33	6,542	30,326	15,016	15,310	32	24,228	107,329	51,584	55,745
34	6,431	30,594	14,929	15,665	33	24,697	108,400	52,067	56,333
35	6,447	30,739	15,114	15,625	34	25,446	109,492	52,612	56,880
36	6,783	31,023	15,318	15,705	35	26,367	110,044	52,966	57,078
37	6,645	31,065	15,262	15,803	36	27,324	110,388	53,082	57,306
38	6,384	31,809	15,575	16,234	37	28,465	110,689	53,123	57,566
39	6,356	32,016	15,792	16,224	38	29,399	112,633	54,009	58,624
40	6,364	32,571	15,889	16,682	39	30,019	113,305	54,365	58,940
41	6,422	32,682	16,021	16,661	40	30,038	114,880	55,118	59,762
42	5,692	33,661	16,441	17,220	41	30,823	115,198	55,326	59,872
43	5,713	34,302	16,820	17,482	42	31,859	115,961	55,740	60,221
44	5,836	35,068	17,373	17,695	43	32,119	116,859	56,279	60,580
大正元	5,939	35,951	17,626	18,325	44	33,922	115,748	55,881	59,867
2	5,959	37,283	18,292	18,991	45	34,783	115,636	55,433	60,203
3	5,874	37,425	18,535	18,890	46	34,496	114,727	54,920	59,807
4	5,910	37,429	18,538	18,891	47	35,213	116,452	55,652	60,800
5	5,983	37,749	18,581	19,168	48	36,097	118,620	56,879	61,741
6	6,002	37,789	18,681	19,108	49	36,938	120,685	57,980	62,705
7	5,862	34,160	16,419	17,741	50	37,647	122,472	58,915	63,557
8	5,843	35,117	17,086	18,031	51	38,046	124,095	59,709	64,386
9	6,341	29,273	13,794	15,479	52	38,506	125,555	60,441	65,114
10	6,136	33,458	16,052	17,406	53	38,961	126,916	61,130	65,786
11	6,125	29,700	14,000	15,700	54	39,571	128,497	61,964	66,533
12	6,931	32,900	15,500	17,400	55	40,116	129,909	62,589	67,320
13	7,227	34,009	16,124	17,885	56	40,729	131,285	63,231	68,054
14	7,523	35,120	16,749	18,371	57	41,344	132,422	63,833	68,589
昭和元	7,089	38,770	18,831	19,939	58	41,617	133,191	64,313	68,878
2	7,325	38,977	18,876	20,101	59	42,515	135,274	65,683	69,591
3	7,440	39,028	18,881	20,147	60	43,224	136,444	66,235	70,209
4	7,620	40,108	19,594	20,514	61	43,921	137,571	66,849	70,722
5	7,884	37,189	18,080	19,109	62	44,601	138,441	67,240	71,201
6	7,977	40,274	19,730	20,544	63	45,400	139,855	67,943	71,912
7	8,240	41,845	20,621	21,224	平成元	46,186	140,973	68,444	72,529
8	8,990	46,690	22,963	23,727	2	46,948	142,026	68,864	73,162
9	9,145	46,748	22,968	23,780	3	47,658	142,860	69,154	73,706
10	9,225	46,854	23,089	23,765	4	48,129	143,422	69,401	74,021
11	9,234	46,948	22,978	23,970	5	48,737	144,318	69,749	74,569
12	9,967	50,356	24,333	26,023	6	49,327	144,931	70,073	74,858
13	9,877	50,280	23,981	26,299	7	50,143	145,757	70,488	75,269
14	9,963	50,686	23,893	26,793	8	50,815	146,346	70,760	75,586
15	10,071	49,261	23,058	26,203	9	51,682	146,900	71,055	75,845
16	10,463	48,177	22,048	26,129	10	52,580	147,686	71,384	76,302
17	10,505	49,401	22,101	27,300	11	53,242	147,996	71,531	76,465
18	9,856	44,427	20,043	24,384	12	54,252	148,857	72,004	76,853
19	10,193	45,449	20,554	24,895	13	55,050	149,281	72,296	76,985
20	11,300	51,848	23,361	28,487	14	55,883	149,770	72,509	77,261

(ク) 鳥取市で従業・通学する人（平成12年国勢調査）

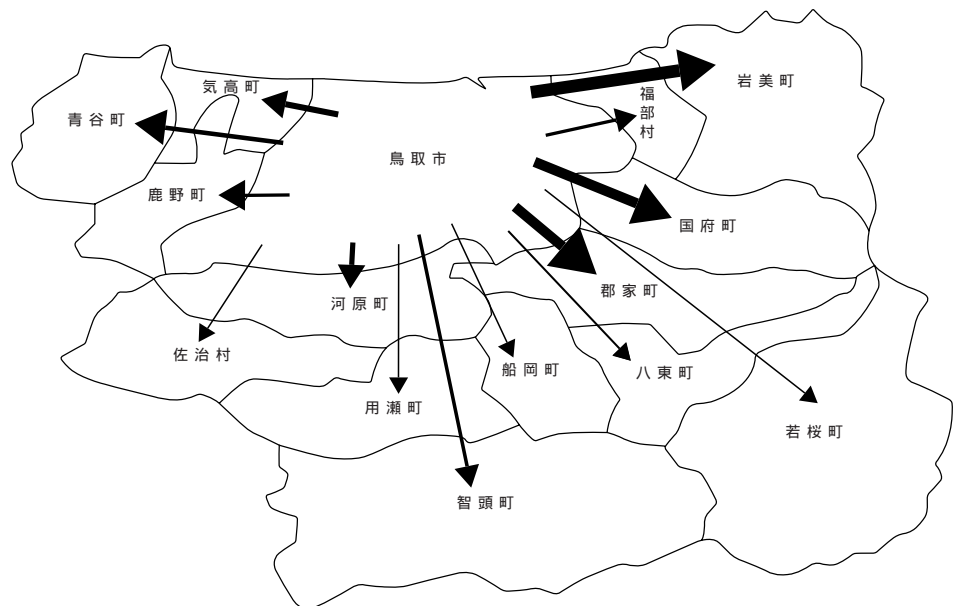
ふだん住んでいるところ	人 数
鳥 取 市	80,473
国 府 町	2,986
岩 美 町	2,956
福 部 村	1,045
郡 家 町	2,624
船 岡 町	1,108
河 原 町	2,157
八 東 町	1,183
若 桜 町	781
用 瀬 町	837
佐 治 村	411
智 頭 町	961
気 高 町	2,265
鹿 野 町	901
青 谷 町	1,221
県内東部の町村計	21,436
県内中・西部の市町村計	1,841
県内計	23,277
他 県	1,036
他市区町村に住む人計	24,313
合 計	104,786



(注) 15歳以上

(ケ) 鳥取市外で従業・通学する人（平成12年国勢調査）

従業・通学地	人 数
国 府 町	702
岩 美 町	895
福 部 村	288
郡 家 町	771
船 岡 町	80
河 原 町	356
八 東 町	107
若 桜 町	112
用 瀬 町	116
佐 治 村	19
智 頭 町	280
気 高 町	448
鹿 野 町	160
青 谷 町	342
県内東部の町村計	4,676
県内中・西部の市町村計	829
県内計	5,505
他 県	401
合 計	5,906

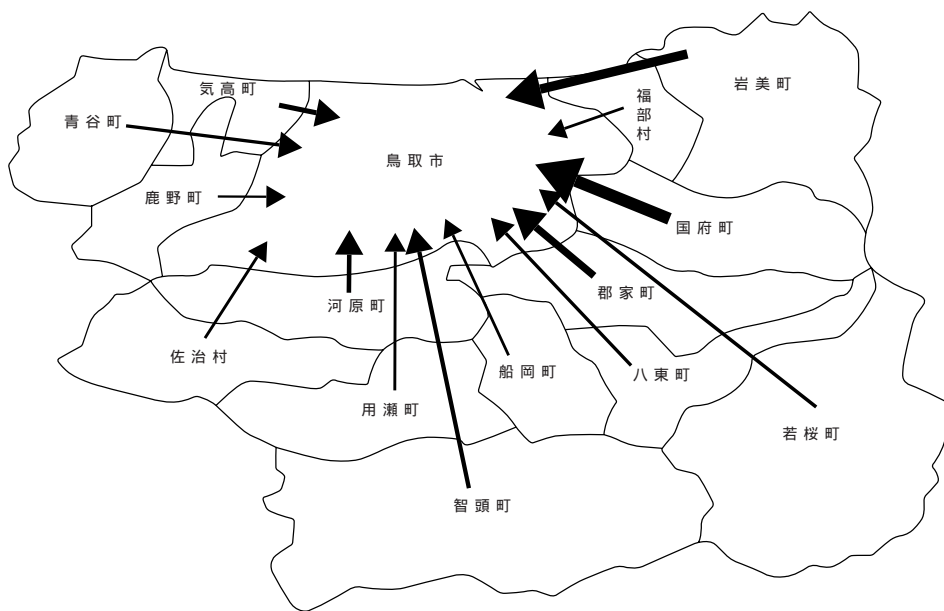


(注) 15歳以上

(コ) 転 入 (平成14年度)

住民登録

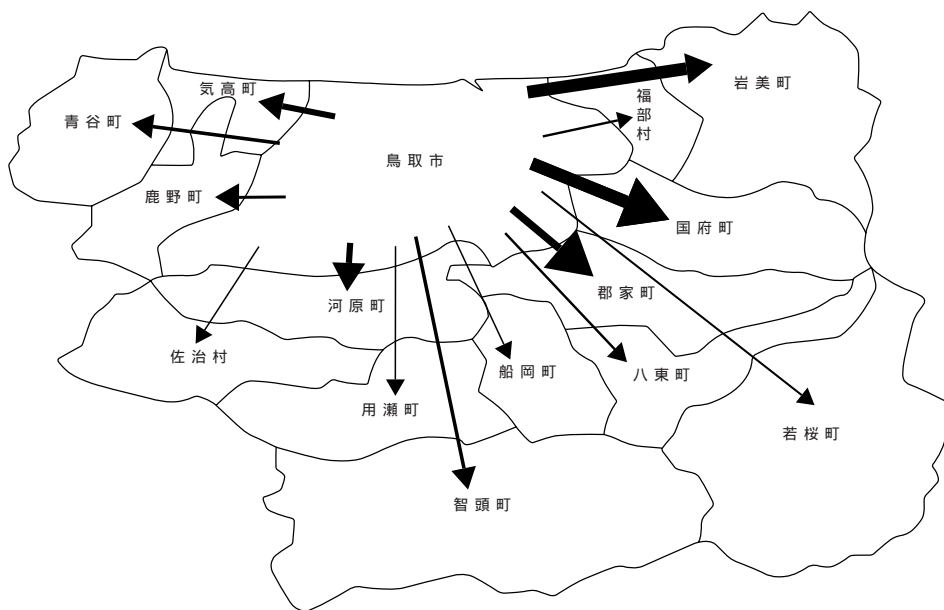
従前の住所地	人 数
国 府 町	252
岩 美 町	189
福 部 村	59
郡 家 町	151
船 岡 町	60
河 原 町	117
八 東 町	61
若 桜 町	76
用 瀬 町	38
佐 治 村	51
智 頭 町	126
気 高 町	105
鹿 野 町	38
青 谷 町	69
県内東部 の町・村計	1,392
県内中・西部 の市・町・村	1,031
県内計	2,423
他 県	3,794
合 計	6,217



(セ) 転 出 (平成14年度)

住民登録

転 出 先	人 数
国 府 町	182
岩 美 町	151
福 部 村	53
郡 家 町	130
船 岡 町	18
河 原 町	106
八 東 町	48
若 桜 町	38
用 瀬 町	31
佐 治 村	10
智 頭 町	77
気 高 町	107
鹿 野 町	33
青 谷 町	52
県内東部 の町・村計	1,036
県内中・西部 の市・町・村	1,006
県内計	2,042
他 県	4,056
合 計	6,098



2 財 政

平成15年度当初予算

— 当 初 予 算 —

一般会計 ……	573億8,500万円
特別会計 ……	412億9,653万円
企業会計 ……	145億1,468万円
総 額 ……	1,131億9,621万円

一 般 会 計 当 初 予 算

〈歳入〉

科 目	予 算 額	伸 び 率
	千円	%
市 税	19,870,000	△ 4.4
地 方 交 付 税	7,063,839	△ 0.7
地 方 特 例 交 付 金	675,000	△ 6.4
そ の 他 交 付 金	2,571,000	△ 2.5
分 担 金 ・ 負 担 金	1,006,790	△ 9.9
使 用 料 ・ 手 数 料	935,423	△ 1.1
国 県 支 出 金	8,168,437	0.0
財 産 収 入	35,433	△ 67.4
市 債	6,542,400	△ 1.7
そ の 他	10,516,678	△ 9.6
計	57,385,000	△ 4.2

〈歳出〉

科 目	予 算 額	伸 び 率
	千円	%
議 会 費	435,091	△ 2.1
総 務 費	5,567,323	△ 10.3
民 生 費	13,623,935	5.2
衛 生 費	5,160,286	△ 3.3
農 林 水 産 業 費	2,379,717	△ 18.9
商 工 費	5,986,350	6.6
土 木 費	9,264,979	△ 12.3
消 防 費	1,737,756	△ 3.2
教 育 費	5,604,500	△ 13.9
公 債 費	7,623,063	1.5
予 備 費	2,000	0.0
計	57,385,000	△ 4.2

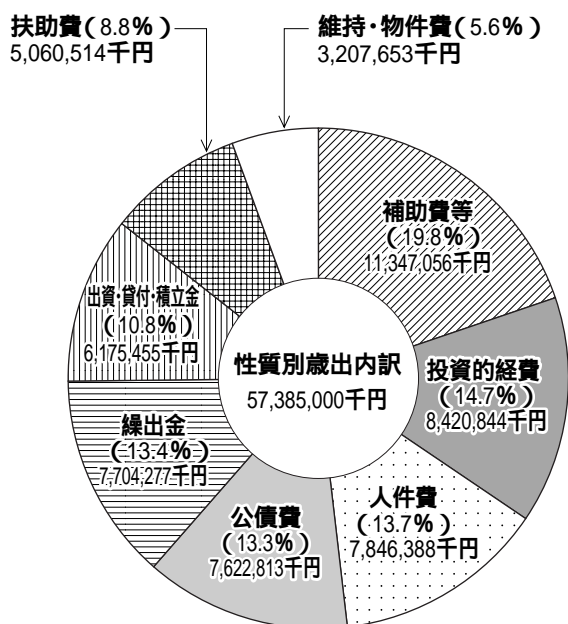
特別会計当初予算

会 計 名	予 算 額	伸 び 率
	千円	%
土 地 区 画 整 理 費	565,696	3.0
下 水 道 事 業 費	9,287,647	△ 5.5
簡 易 水 道 事 業 費	106,384	18.9
公 設 地 方 卸 売 市 場 事 業 費	47,924	△ 2.8
駐 車 場 事 業 費	75,858	58.5
国 民 健 康 保 険 費	9,851,308	3.3
老 人 保 健 費	12,927,016	3.3
高 齢 者 ・ 障 害 者 住 宅 資 金 貸 付 事 業 費	28,922	△ 18.5
住 宅 新 築 資 金 等 貸 付 事 業 費	199,370	△ 7.0
土 地 取 得 費	1,911	36.1
墓 苑 事 業 費	52,312	△ 5.5
農 業 集 落 排 水 事 業 費	1,636,194	△ 7.4
介 護 保 険 費	6,515,987	9.8
計	41,296,529	1.7

企業会計当初予算

会 計 名	予 算 額	伸 び 率
	千円	%
水 道 事 業	5,374,400	△ 0.1
病 院 事 業	8,600,890	△ 9.1
介 護 老 人 保 健 施 設 事 業	539,391	△ 2.9
計	14,514,681	△ 5.8

《性質別歳出内訳》

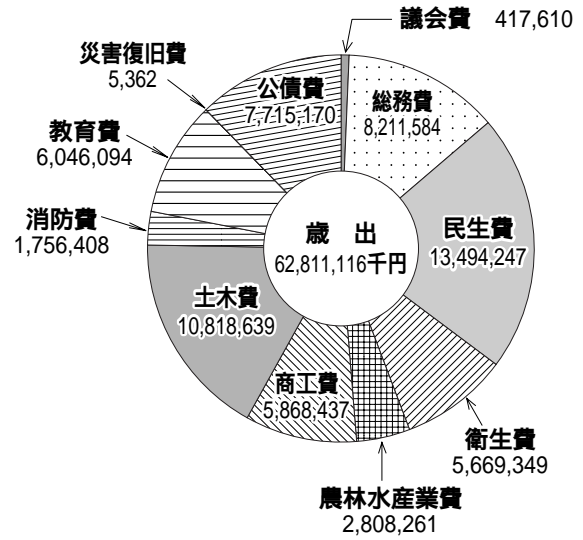
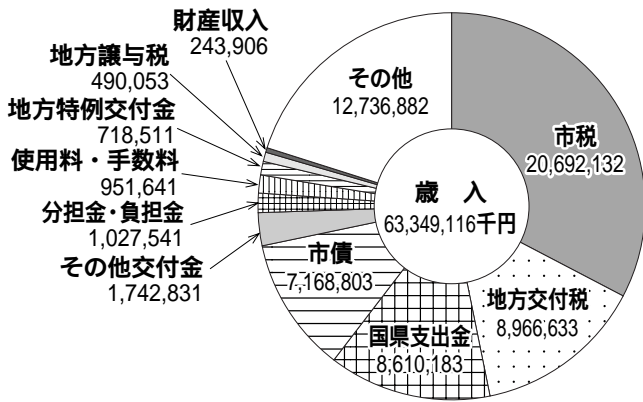


(注) 歳入・歳出とも伸び率は対14年度6月補正後予算額

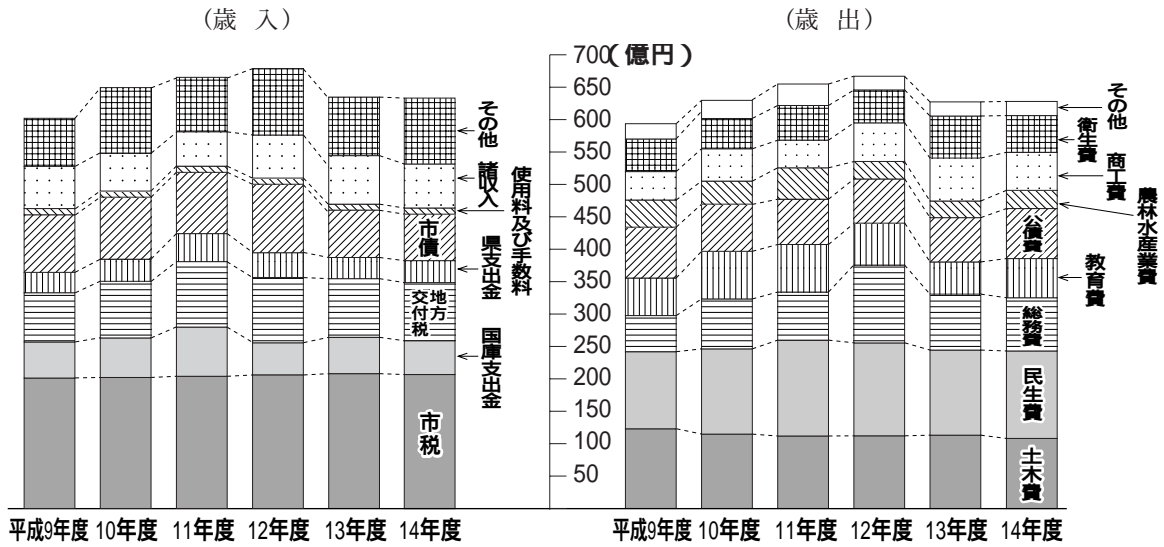
平成14年度決算

一般会計費目別構成

(単位：千円)

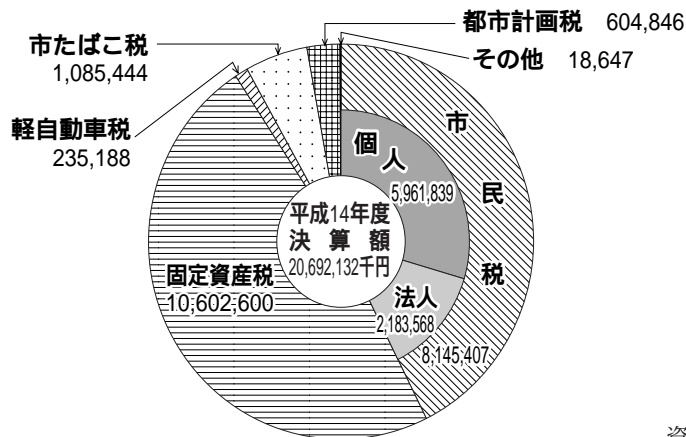


一般会計決算額の推移



市税決算額

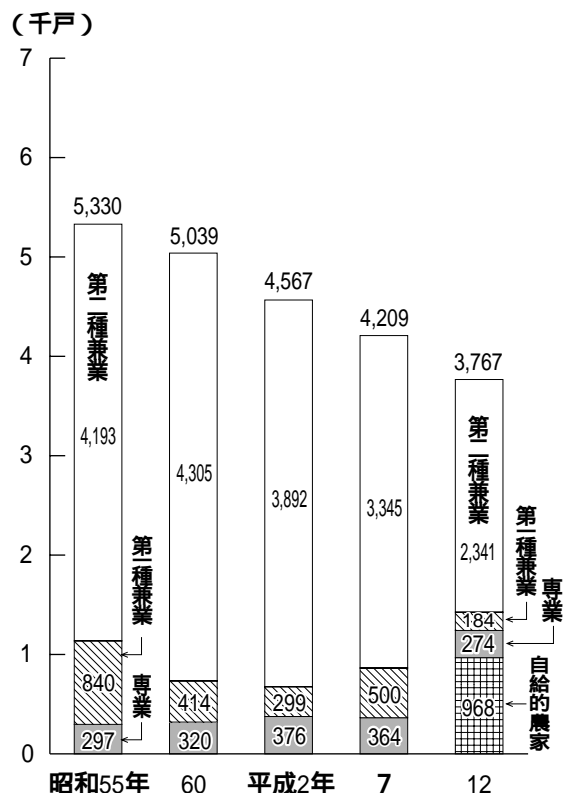
(単位：千円)




資料：財政課

3 農 林 業

専兼業別農家数（農林業センサス）



就業状態別農家世帯員数（農林業センサス）



(注) 平成12年調査は、経営耕地面積が30 a 以上又は年間販売額が50万円以上の農家（以下、「販売農家」と総称する。）の内訳のみ把握しているため、販売農家以外の農家を「自給的農家」と総称して集計した。

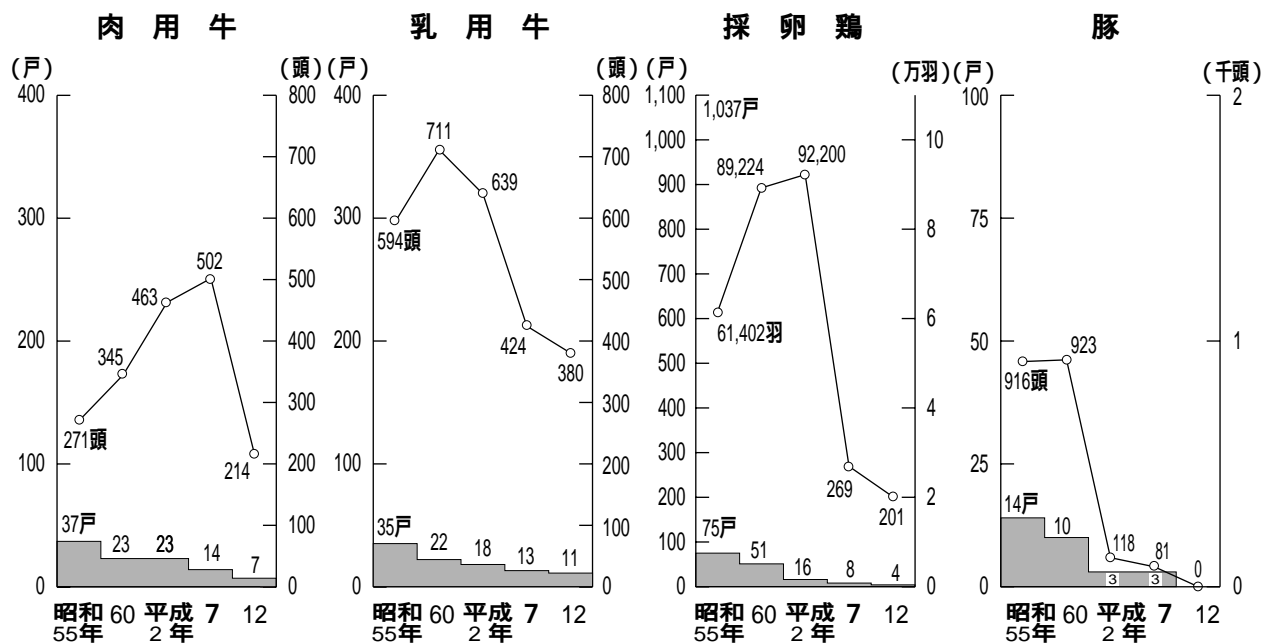
農家人口・農業従業者・農業就業人口（農林業センサス）

単位：人

区分	農 家 人 口			農 業 に 従 事 し た 世 帯 員 数			農 業 就 業 人 口			
	総 数	男	女	総 数	男	女	総 数	男	女	
実数	昭和55年	25,436	12,238	13,198	15,818	7,898	7,920	6,811	2,322	4,489
	60	24,244	11,741	12,503	15,138	7,671	7,467	6,514	2,229	4,285
	平成2年	22,180	10,772	11,408	13,182	6,696	6,486	6,060	2,190	3,870
	7	19,914	9,662	10,252	11,584	6,113	5,471	5,373	2,100	3,273
	12	17,798	8,647	9,151	11,367	5,903	5,464	4,220	1,731	2,489
増減数	昭和60年	△ 1,192	△ 497	△ 695	△ 680	△ 227	△ 453	△ 297	△ 93	△ 204
	平成2年	△ 2,064	△ 969	△ 1,095	△ 1,956	△ 975	△ 981	△ 454	△ 39	△ 415
	7	△ 2,266	△ 1,110	△ 1,156	△ 1,598	△ 583	△ 1,015	△ 687	△ 90	△ 597
	12	△ 2,116	△ 1,015	△ 1,101	△ 217	△ 210	△ 7	-	-	-

(注) 平成12年調査は、農業就業人口の内訳を販売農家のみ把握しているため、増減数は算出不可。

家畜と飼養農家数と頭羽数（農林業センサス）



(注) 平成12年調査は、販売農家のみ把握。

経営耕地規模別農家数（農林業センサス）

単位：戸

区分	総数	例外規定	経営耕地規模								
			0.3ha未満	0.3以上 0.5未満	0.5～1.0	1.0～1.5	1.5～2.0	2.0～2.5	2.5～3.0	3.0ha以上	
農家数	昭50年	5,597	8	1,059	1,020	2,278	959	209	45	12	7
	55	5,330	7	1,092	1,062	2,135	813	171	28	12	10
	60	5,039	6	1,165	982	1,979	707	150	31	8	11
	平2年	4,567	4	1,009	976	1,732	625	154	43	8	16
	7	4,209	3	1,014	883	1,575	546	120	37	11	20
12	3,767	10	1,011	806	1,315	466	102	28	8	21	
増減数	昭55年	△ 267	△ 1	33	42	△ 143	△ 146	△ 38	△ 17	-	3
	60	△ 291	△ 1	73	△ 80	△ 156	△ 106	△ 21	3	△ 4	1
	平2年	△ 472	△ 2	△ 156	△ 6	△ 247	△ 82	4	12	-	5
	7	△ 358	△ 1	5	△ 93	△ 157	△ 79	△ 34	△ 6	3	4
	12	△ 442	7	△ 3	△ 77	△ 260	△ 80	△ 18	△ 9	△ 3	1

種類別耕地面積（農林業センサス）

単位：ha

区分	経営耕地 総面積	田				畑		樹園地				
		計	稲を 作った田	稲以外の 作物を 作った田	不作付	計	うち 不作付	計	果樹園	桑園	その他	
実数	昭50年	3,888	3,235	3,042	35	158	464	43	189	177	4	8
	55	3,528	2,990	2,615	256	119	364	28	174	168	3	3
	60	3,231	2,779	2,375	328	76	304	16	148	145	2	1
	平2年	3,002	2,598	1,822	626	150	260	20	144	141	2	1
	7	2,717	2,344	2,117	160	67	242	21	131	130	1	0
12	2,396	1,937	1,307	327	303	164	24	95	95	-	0	
増減数	昭55年	△ 360	△ 245	△ 427	221	△ 39	△ 100	△ 15	△ 15	△ 9	△ 1	△ 5
	60	△ 297	△ 211	△ 240	72	△ 43	△ 60	△ 12	△ 26	△ 23	△ 1	△ 2
	平2年	△ 229	△ 181	△ 553	298	74	△ 44	4	△ 4	△ 4	-	-
	7	△ 285	△ 254	295	△ 466	△ 83	△ 18	△ 1	△ 13	△ 11	△ 1	△ 1
	12	△ 321	-	-	-	-	-	-	-	-	-	-

(注) 平成12年調査は、経営耕地総面積は総数であるが、田、畑、果樹園の内訳を販売農家のみ把握しているため、増減数は算出不可。

主要作物・果樹の作付・栽培面積及び収穫量

単位：ha・t

作物・果樹名	平成10年		平成11年		平成12年		平成13年	
	作付・栽培面積	収穫量	作付・栽培面積	収穫量	作付・栽培面積	収穫量	作付・栽培面積	収穫量
稲(水・陸稲)	1,530	7,720	1,520	7,760	1,490	8,030	1,460	7,820
いも類 (かんしょ、ばいしょ)	40	561	42	589	42	611	39	553
大豆	217	140	191	267	177	248	195	294
すいか	31	539	30	525	17	304	13	235
だいこん	24	636	23	611	19	515	18	500
日本なし	81	1,310	76	1,290	75	1,330	61	1,630
かき	30	304	30	228	26	233	26	242
ぶどう	12	55	10	76	9	76	9	74
ねぎ	30	447	28	436	28	415	28	411
ほうれん草	31	459	29	408	25	355	22	316

資料：鳥取統計情報事務所「農作物収穫量調査」
「青果物生産出荷統計調査」

農業粗生産額

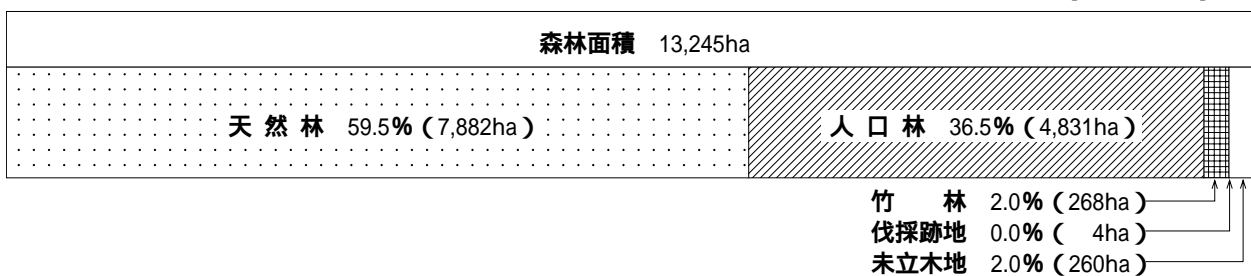
単位：千万円

年次	合計	耕種				畜産				養蚕
		米	野菜	果実	その他	鶏	乳用牛	肉用牛	その他	
平成10年	520	208	103	50	38	91	27	3	0	-
11	502	204	84	40	41	104	25	3	0	-
12	459	204	71	34	34	87	25	4	0	-
13	445	190	68	41	30	85	26	4	0	-

資料：鳥取統計情報事務所「農林水産統計年報」

林種別森林面積 (計画面積)

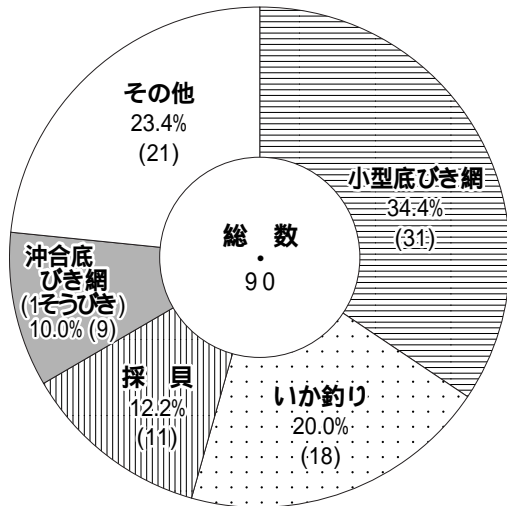
(平成12年)



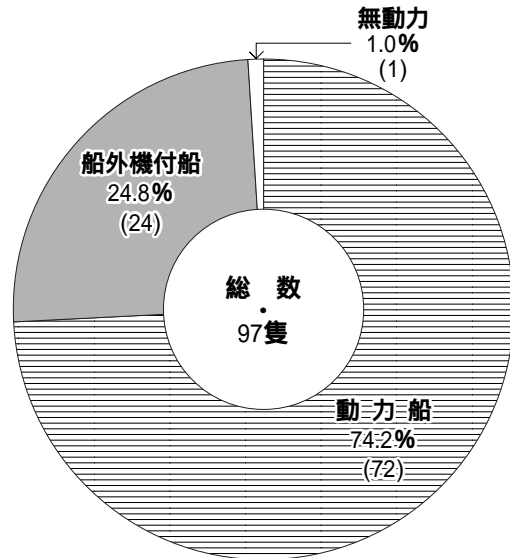
資料：鳥取統計情報事務所「2000年世界農林業センサス」

4 水 産 業

主とする漁業種別経営体数
(平成13年)



漁 船 隻 数
(平成13年)



資料：鳥取統計情報事務所「漁業動態調査」

魚 種 別 漁 獲 量

単位：t

魚 種	平成11年	平成12年	平成13年	魚 種	平成11年	平成12年	平成13年
合 計	2,125	1,974	2,180	その他の水産動物類計	372	490	489
海 面 漁 業 計	2,125	1,974	2,180	え び 類	6	6	10
魚 類 計	1,722	1,448	1,659	ずわいがに類	211	248	307
ま い わ し	-	-	0	その他のかに類	4	1	1
あ じ 類	11	7	6	す る め い か	31	38	32
ぶ り 類	1	8	12	その他のいか類	119	197	138
ひ ら め	8	7	8	その他の水産動物類計	2	1	1
か れ い 類	878	778	694	貝 類 計	23	25	22
は た は た	449	332	590	さ ざ え	3	5	6
に ぎ す 類	30	23	33	その他の貝類	20	20	16
た い 類	26	25	19	海 草 類 計	8	10	10
そ の 他 の 魚 類	319	268	297	わ か め 類	8	10	10
				その他の海草類	0	0	0
				海 面 養 殖 業 計	-	-	-

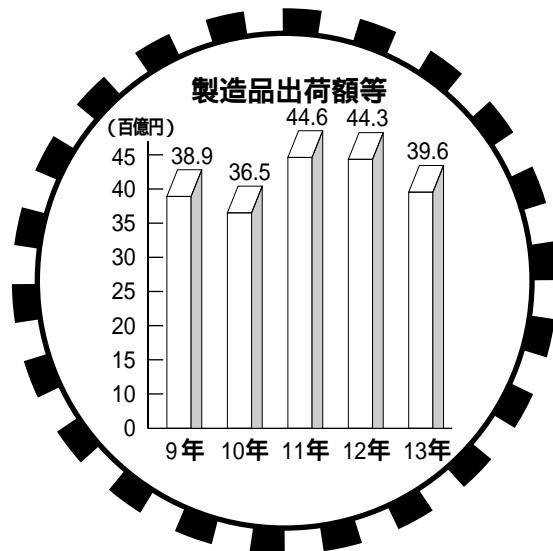
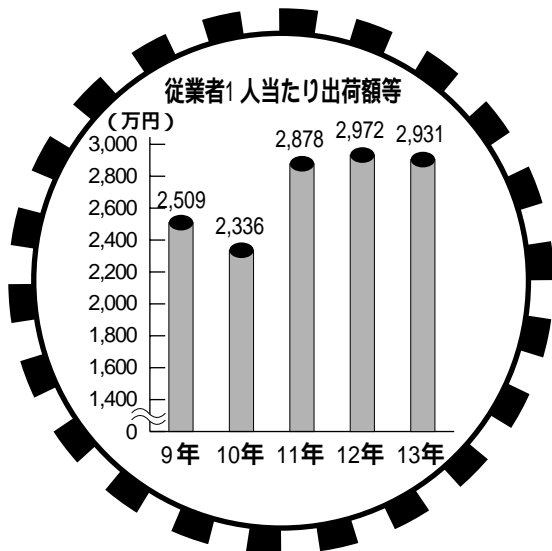
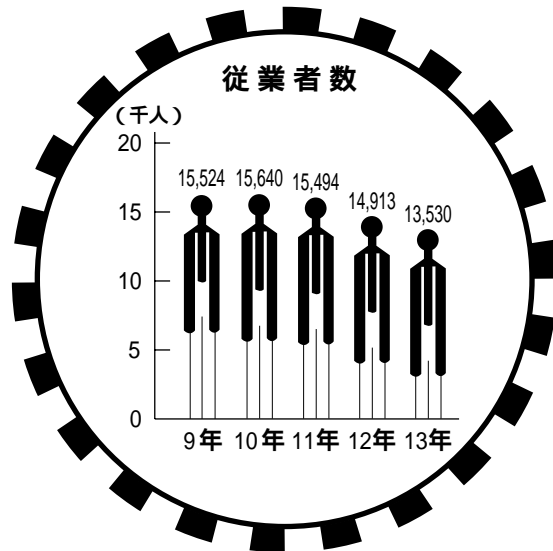
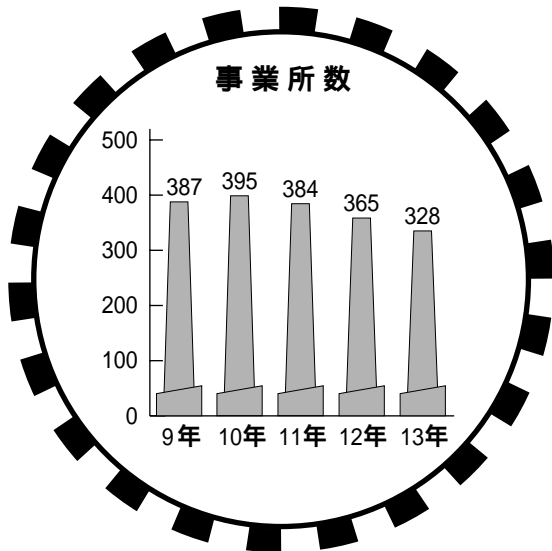
(注) 属人漁獲量(漁業経営体の所属地域に計上する漁獲量)である。

資料：鳥取統計情報事務所「漁業生産統計調査」

5 工 業

事業所数・従業者数・製造品出荷額等及び1人当たり出荷額等

(工業統計調査)



産業中分類別事業所数・従業者数・製造品出荷額等

(工業統計調査)

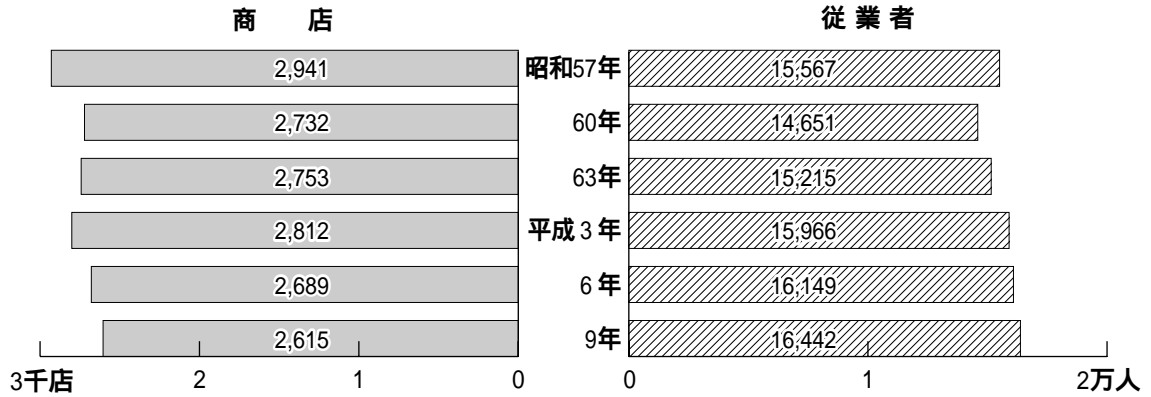
産 業 別	事 業 所 数			従 業 者 数			製 造 品 出 荷 額 等 (単位：万円)		
	平11年	平12年	平13年	平11年	平12年	平13年	平11年	平12年	平13年
総 数	384	365	328	15,494	14,913	13,530	44,586,222	44,327,706	39,656,149
食 料 品	52	49	46	1,044	978	961	1,271,668	1,209,544	1,187,096
飲料・飼料・たばこ	4	4	4	132	140	117	523,210	665,888	715,017
織 維	1	1	1	X	X	X	X	X	X
衣 服	33	32	25	1,572	1,369	1,349	1,266,082	1,180,970	1,124,946
製 材	4	5	4	49	75	61	36,660	36,530	28,668
家 具	22	20	18	315	281	205	302,657	267,854	217,236
パ ル プ ・ 紙	8	8	7	440	436	421	1,445,221	1,549,525	1,411,709
出 版 ・ 印 刷	28	28	25	747	707	699	805,543	805,773	788,364
化 学	1	2	1	X	X	X	X	X	X
石 油	4	4	4	27	27	25	125,387	141,793	147,359
プ ラ ス チ ッ ク	9	9	9	161	171	158	196,279	220,859	151,037
ゴ ム	6	5	6	97	59	129	87,040	31,296	89,617
窯 業 ・ 土 石	16	17	17	237	239	232	658,371	635,280	529,369
鉄 鋼	2	2	2	X	X	X	X	X	X
非 鉄 金 属	1	2	2	X	X	X	X	X	X
金 属	39	37	31	841	811	694	1,279,161	1,129,328	878,652
一 般 機 械	44	44	35	1,109	1,089	953	1,540,787	1,911,453	2,045,919
電 気 機 械	95	81	76	8,369	8,178	7,177	34,555,922	34,015,860	29,796,922
輸 送 用 機 械	2	2	2	X	X	X	X	X	X
精 密 機 械	1	1	2	X	X	X	X	X	X
そ の 他 の 製 品	12	12	11	140	102	97	120,712	84,162	76,936

(注) 従業員4人以上の事業所

6 商 業

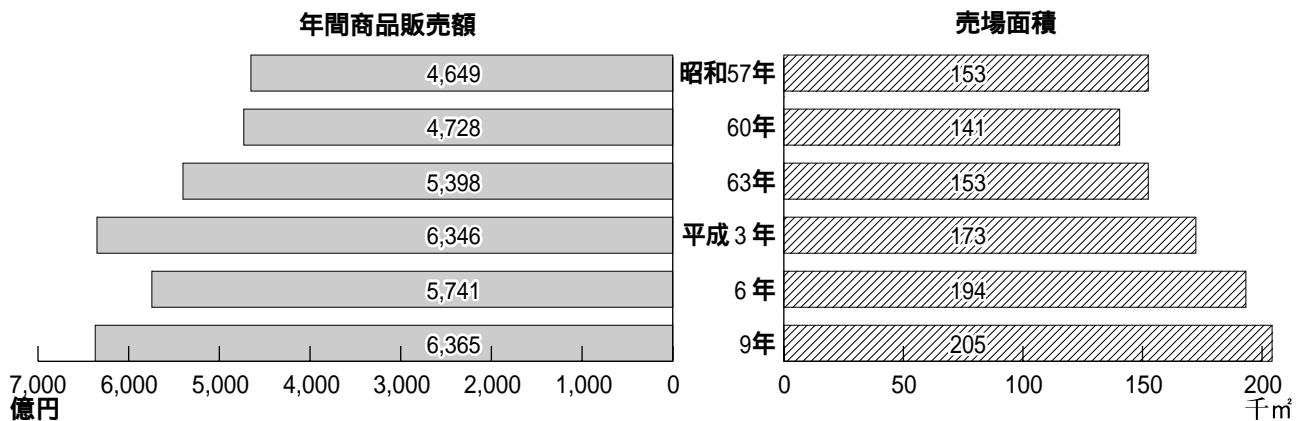
商店数と従業者数（飲食店を除く）

（商業統計調査）



年間商店販売額と売場面積（飲食店を除く）

（商業統計調査）



従業者規模別商店数・従業者数・年間商品販売額（飲食店を除く）（平成9年）

（商業統計調査）
単位：金額万円

区 別		総 数	1～4人	5～9人	10～29人	30～99人	100人以上
商店数	総 数	2,615	1,739	482	321	67	6
	卸 売 業	647	291	187	133	34	2
	小 売 業	1,968	1,448	295	188	33	4
従業者数	総 数	16,442	3,913	3,115	5,220	3,253	941
	卸 売 業	6,027	780	1,208	2,228	x	x
	小 売 業	10,415	3,133	1,907	2,992	x	x
販売額	総 数	63,652,695	8,364,272	11,549,956	22,329,530	16,560,303	4,848,634
	卸 売 業	40,848,990	4,007,427	7,040,983	15,556,358	x	x
	小 売 業	22,803,705	4,356,845	4,508,973	6,773,172	x	x

産業小分類別商店数・従業者数及び年間販売額（平成9年）

（商業統計調査）

産 業 小 分 類	商店数	従業者数	年 間 商 品 販 売 額	商品手持額	そ の 他 の 収 入 額	売場面積
		人	万円	万円	万円	m ²
総 数	2,615	16,442	63,652,695	3,730,395	1,617,193	204,917
卸 売 業	647	6,027	40,848,990	1,490,297	773,341	-
各種商品卸売業	4	195	4,123,909	46,460	47,918	-
各種商品卸売業	4	195	4,123,909	46,460	47,918	-
繊維・機械器具・建設材料等卸売業	306	2,465	18,212,336	666,716	575,790	-
繊維品卸売業 （衣服、身の回り品を除く）	1	x	x	x	-	-
化学製品卸売業	20	118	357,646	45,147	7,358	-
鉱物・金属材料卸売業	17	208	1,073,685	22,569	4,700	-
機械器具卸売業	177	1,392	12,401,033	419,880	503,947	-
建築材料卸売業	78	679	3,955,718	174,999	58,928	-
再生資源卸売業	13	68	424,254	4,121	857	-
衣服・食料・家具等卸売業	325	3,317	18,384,835	760,622	149,633	-
衣服・身の回り品卸売業	12	x	x	x	-	-
農畜産物・水産物卸売業	72	795	5,879,960	97,971	46,077	-
食料・飲料卸売業	105	1,251	6,658,799	302,702	61,072	-
医薬品・化粧品卸売業	44	467	2,484,950	127,102	1,915	-
家具・建具・じゅう器卸売業	25	170	581,886	49,993	8,970	-
その他の卸売業	79	634	2,779,240	182,854	31,599	-
代理商、仲立業	-	-	-	-	-	-
代理商、仲立業	-	-	-	-	-	-
小 売 業	1,968	10,415	22,803,705	2,240,098	843,852	204,917
各種商品小売業	8	784	3,343,427	244,045	17,106	43,599
百貨店	5	771	3,315,500	240,923	17,106	43,298
その他の各種商品小売業 （従業者が常時50人未満のもの）	3	13	27,927	3,122	-	301
織物・衣服・身の回り品小売業	334	1,148	1,899,903	450,690	17,781	31,519
呉服・服地・寝具小売業	68	255	354,362	110,798	8,788	4,891
男子服小売業	49	232	517,322	119,961	1,286	8,734
婦人・子供服小売業	134	391	594,929	125,101	6,988	9,085
くつ・履物小売業	35	132	242,382	63,837	67	4,872

産 業 小 分 類	商 店 数	従業者数	年 間 商 品 販 売 額	商品手持額	そ の 他 の 収 入 額	売 場 面 積
そ の 他 の 織 物 ・ 衣 服 身 の 回 り 品 小 売 業	48	人 138	万円 190,908	万円 30,993	万円 652	m ² 3,937
飲 食 料 品 小 売 業	571	3,043	5,825,628	189,265	16,002	47,423
各 種 食 料 品 小 売 業	80	1,045	2,995,846	80,301	3,597	27,414
酒 ・ 調 味 料 小 売 業	134	421	1,067,860	60,260	3,875	8,318
食 肉 小 売 業	4	13	35,935	305	-	133
鮮 魚 小 売 業	26	89	174,556	1,437	23	671
乾 物 小 売 業	7	18	27,359	1,273	-	132
野 菜 ・ 果 実 小 売 業	41	93	109,857	2,505	369	1,630
菓 子 ・ パ ン 小 売 業	109	352	307,464	8,959	3,021	3,429
米 穀 類 小 売 業	16	34	83,916	1,447	88	402
そ の 他 の 飲 食 料 品 小 売 業	154	978	1,022,835	32,778	5,029	5,294
自 動 車 ・ 自 転 車 小 売 業	131	1,035	3,856,097	166,548	496,840	5,087
自 動 車 小 売 業	105	983	3,820,536	157,191	493,726	3,159
自 転 車 小 売 業 (二輪自動車を含む)	26	52	35,561	9,357	3,114	1,928
家 具 ・ 建 具 ・ じ ゅ う 器 小 売 業	208	780	1,656,402	277,893	55,292	26,514
家 具 ・ 建 具 ・ 畳 小 売 業	60	209	351,463	73,358	26,044	11,891
金 物 ・ 荒 物 小 売 業	26	81	109,955	27,434	2,678	3,471
陶 磁 器 ・ ガ ラ ス 器 小 売 業	11	x	x	x	34	x
家 庭 用 機 械 器 具 小 売 業	108	449	1,147,426	162,668	26,536	10,252
そ の 他 の じ ゅ う 器 小 売 業	3	x	x	x	-	x
そ の 他 の 小 売 業	716	3,625	6,222,248	911,657	240,831	50,775
医 薬 品 ・ 化 粧 品 小 売 業	159	448	614,784	99,806	3,933	6,136
農 耕 用 品 小 売 業	33	105	221,198	18,559	2,532	957
燃 料 小 売 業	86	597	1,717,192	42,736	114,163	550
書 籍 ・ 文 房 具 小 売 業	90	1,036	754,361	205,724	63,814	6,613
ス ポ ー ツ 用 品 ・ 玩 具 娯 楽 用 品 ・ 楽 器 小 売 業	71	253	553,857	166,670	34,761	8,223
写 真 機 ・ 写 真 材 料 小 売 業	17	56	67,191	9,843	2,412	1,035
時 計 ・ 眼 鏡 ・ 光 学 機 械 小 売 業	22	80	129,844	33,312	4,347	1,548
中 古 品 小 売 業 (他に分類されないもの)	14	28	27,037	8,130	-	575
他に分類されない小売業	224	1,022	2,136,784	326,877	14,869	25,138

産業小分類別商店数及び年間販売額（平成4年）

（飲食店）

（商業統計調査）

産業小分類	商店数	従業者数	年間販売額	収容人員数
		人	万円	人
総数	624	2,491	1,378,948	25,452
食堂・レストラン	272	1,370	815,544	14,377
一般食堂	120	544	288,034	7,236
日本料理店	39	201	150,514	2,156
西洋料理店	45	306	172,047	1,931
中華東洋料理店	68	319	204,949	3,054
中華そば店	16	80	32,684	348
中華料理店	21	133	102,501	1,350
焼肉店	29	x	x	x
東洋料理店	2	x	x	x
そば・うどん店	27	147	105,292	1,470
すし店	38	121	108,708	923
喫茶店	255	648	248,225	7,656
その他の一般飲食店	32	205	101,179	1,026
ハンバーガー店	5	x	x	x
お好み焼き店	21	50	15,186	379
その他	6	x	x	x

鳥取市公設地方卸売市場取扱高

単位：t、千本、千円

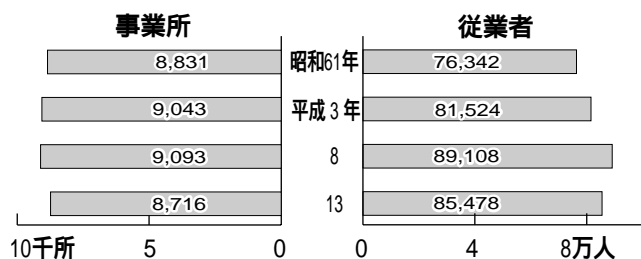
区分	平成11年度		平成12年度		平成13年度		平成14年度		
	数量	金額	数量	金額	数量	金額	数量	金額	
青果部	野菜	20,548	4,964,480	20,154	4,654,126	19,915	4,306,081	18,763	4,441,510
	果実	14,543	3,388,482	14,569	3,415,049	14,636	3,151,076	13,498	3,050,453
	小計	35,091	8,352,962	34,723	8,069,175	34,551	7,457,157	32,261	7,491,963
水産物部	生鮮魚介類	5,712	3,761,509	5,180	3,337,387	4,716	3,119,799	4,459	3,008,319
	加工・その他	295	334,928	329	342,638	373	314,056	430	326,390
	小計	6,007	4,096,437	5,509	3,680,025	5,089	3,433,855	4,889	3,334,709
花き部	11,798	656,640	11,005	602,130	10,573	563,938	10,078	552,772	
関連事業者		8,070,477		7,639,288		7,236,030		6,350,047	
計	41,098	21,176,516	40,232	19,990,618	39,640	18,690,980	37,150	17,729,491	

資料：公設地方卸売市場

7 事 業 所

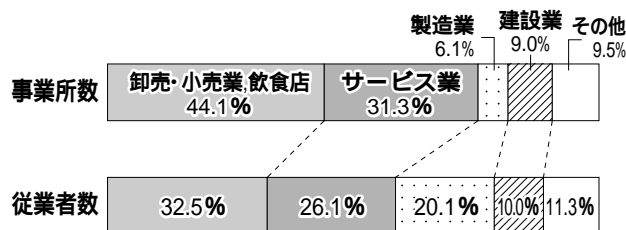
事業所数と従業者数

(事業所・企業統計調査)



産業別事業所数と従業者数の割合 (平成13年)

(事業所・企業統計調査)



産業別事業所数・従業者数 (民営)

(事業所統計調査、平成13年事業所・企業統計調査)

産 業 別	昭 和 6 1 年		平 成 3 年		平 成 8 年		平 成 1 3 年	
	事業所数	従業者数	事業所数	従業者数	事業所数	従業者数	事業所数	従業者数
総 数	8,555	66,866	8,773	72,285	8,819	79,483	8,367	75,357
農 林 水 産 業	22	284	21	151	19	240	18	197
鉱 業	4	21	4	18	4	10	1	1
建 設 業	646	6,130	686	6,364	784	7,896	751	7,526
製 造 業	692	17,716	762	19,397	679	18,226	511	15,499
電気・ガス・熱供給・水道業	4	373	4	371	3	275	4	305
運 輸 ・ 通 信 業	137	3,922	159	4,168	162	4,217	179	3,519
卸売・小売業、飲食店	4,235	20,725	4,061	21,806	3,943	24,560	3,687	24,471
金 融 ・ 保 険 業	205	3,499	216	3,508	226	4,262	219	3,340
不 動 産 業	314	694	354	859	365	969	375	862
サ ー ビ ス 業	2,296	13,502	2,506	15,643	2,634	18,828	2,622	19,637

誘 致 企 業 の 状 況

平成15年3月31日現在

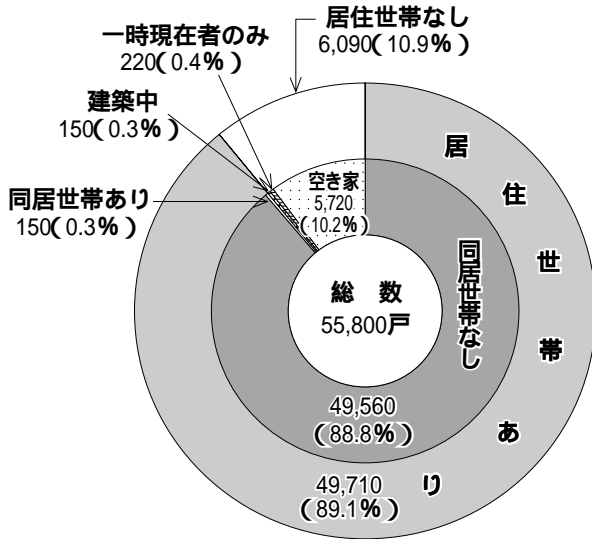
年 度	企業数	産 業 別 企 業 数							従業員数(人)
		製 造 業						サービス業	
		パルプ・紙	ゴ ム	金 属	一般機械	電気機械	そ の 他		
昭和45 ~ 昭和49	-	-	-	-	-	-	-	-	-
50 ~ 54	-	-	-	-	-	-	-	-	-
55 ~ 59	5	-	-	-	2	-	1	2	708
60 ~ 平成元	5	-	-	-	1	2	2	-	719
平成2 ~ 6	6	-	-	1	-	1	2	2	373
7 ~ 11	3	-	-	-	-	-	-	3	6
12 ~ 14	4	-	-	-	-	1	-	3	19
合 計	23	-	-	1	3	4	5	10	1,825

資料：商工振興課

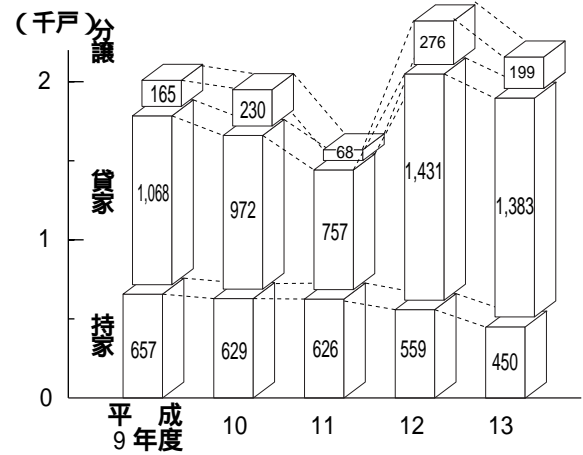
8 建 設

居住世帯の有無別住宅の割合（平成10年）

（住宅・土地統計調査）



新設住宅着工戸数



資料：国土交通省総合政策局「建築統計年報」

住宅の種類、所有の関係別住宅数等（平成10年）

（住宅・土地統計調査）

区分	住宅数	世帯数	世帯人員	1住宅当たり 居住室数	1住宅当 たり居住 室の畳数	1住宅当 たり延べ 面積(m ²)	1人当 たり居室 の畳数	1室当 たり人 員
総数	49,710	49,860	145,170	5.37	33.86	105.27	11.58	0.54
持ち家	30,000	30,120	103,740	6.85	44.09	142.02	12.75	0.50
借家	19,380	19,410	40,660	3.07	18.02	48.36	8.59	0.68
専用住宅	47,350	47,500	137,510	5.34	33.64	102.35	11.57	0.54
持ち家	28,030	28,150	96,720	6.89	44.26	139.30	12.83	0.50
借家	19,010	19,050	40,090	3.07	17.99	47.90	8.53	0.69
農林漁業併用住宅	100	100	470	9.11	56.08	157.53	12.25	0.50
持ち家	100	100	470	9.11	56.08	157.53	12.25	0.50
借家	-	-	-	-	-	-	-	-
店舗その他の併用住宅	2,260	2,260	7,190	5.77	37.38	164.15	11.74	0.55
持ち家	1,870	1,870	6,550	6.27	40.76	181.94	11.65	0.56
借家	360	360	570	3.20	19.96	72.48	12.69	0.49

水道普及状況

平成15年3月31日現在

年度	給水人口	普及率	年間総配水量	有収率	1日最大配水量
平成9年度	141,418人	96.1%	23,839千m ³	91.0%	79,853m ³
10	142,224	96.3	23,517	91.0	77,517
11	142,784	96.3	23,327	89.8	76,967
12	143,877	96.6	23,196	90.6	79,067
13	144,656	96.7	22,598	90.8	77,564
14	145,239	96.7	22,850	91.3	80,971

資料：水道局

下水道整備状況

年 度	計画区域面積	計画区域内計画 処 理 人 口	処理可能人口	普 及 率
平成 9 年 度	3,055 ^{ha}	146,373 ^人	91,859 ^人	62.9 [%]
10	3,055	145,275	93,602	63.8
11	3,055	145,275	95,984	65.2
12	3,122	145,869	100,777	68.2
13	3,159	146,608	104,625	70.5
14	3,159	146,608	107,368	72.1

資料：下水道管理課

道 路 状 況

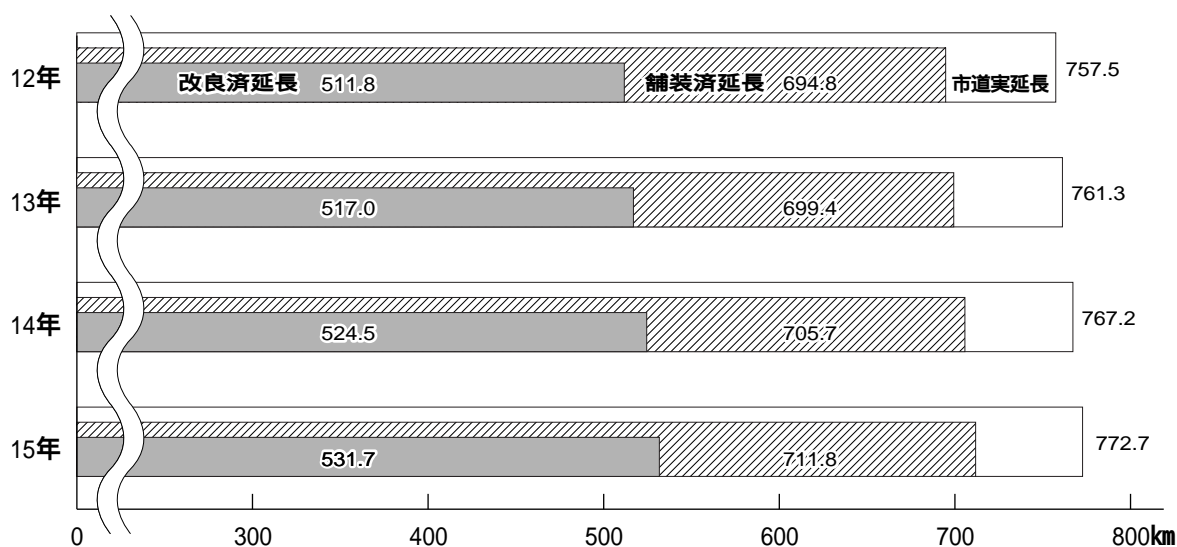
(平成15年4月1日)

道路種別		路線数	総延長(m) (実延長)	道路種別	路線数 (実延長 路線数)	総延長(m) (実延長)
国 道	9 号	1	14,674 (")	市 道	幹 線 1 級	64 (64)
	2 9 号	1	12,861 (")			
	5 3 号	1	12,203 (")		幹 線 2 級	55 (55)
	3 7 3 号	1	鳥取市内全線53号 (重用) 9,350			
	計	3	39,738 (")		そ の 他	2,694 (2,654)
県 道	主要地方道	9	79,819 (70,918)	計	2,813 (2,773)	806,952 (772,703)
	一般県道	28	129,293 (120,137)			
	計	37	209,112 (191,055)			

※一般県道：自転車道含む

資料：道路管理課、県道路課、国土交通省鳥取河川国道事務所

市 道 実 延 長 (各年4月1日)



資料：道路管理課

都 市 公 園 状 況

各年度末現在

年 度		街区公園	近隣公園	地区公園	総合公園	風致公園	歴史公園	広域公園	都市緑地	計
平成12年度	公園数	95	2	2	1	1	1	1	7	110
	面積	20.92	2.10	25.40	34.88	4.60	7.37	52.00	24.65	171.92ha
13	公園数	100	2	2	1	1	1	1	7	115
	面積	22.09	2.12	25.40	44.14	4.60	7.37	52.00	24.65	182.37ha
14	公園数	103	2	2	1	1	1	1	7	116
	面積	22.70	2.10	25.40	44.14	4.60	7.37	52.00	24.65	182.96ha

資料：公園街路課

土 地 区 画 整 理 事 業 執 行 状 況

公共団体施行

(平成14年4月1日現在)

事業名	施行者	施行年度	施行面積	総事業費	公共用地面積	減歩率	換地処分 告示年月日
駅前	鳥取県	S45～S55	12.5 ha	10,260,000 千円	65,777 ㎡	40.63 %	S56. 3.20
駅前第2	鳥取市	S17～S34	14.8	9,182	25,412	28.79	S35. 3.29
立川	鳥取市	S16～S34	11.3	6,046	92,413	17.69	S35. 3.29
火災復興	鳥取県 S27～S32 鳥取市 S33～S44	S27～S44	177.2	725,440	507,661	18.70	第一S44. 9.26 第二S43. 4.19 第三S42. 4.28 第四S35. 2.16 第五S38. 6.14 第六S41. 9.2
駅南	鳥取市	S36～S47	75.5	477,639	159,264	22.62	S47. 6.20
駅南第2	鳥取市	S43～S52	37.8	442,459	81,833	23.07	S53. 4.18
千代水	鳥取市	S51～H2	106.9	4,496,000	248,484	20.27	H3. 3.29
千代水第2	鳥取市	H8～H17	80.2	6,600,000	214,904	23.44	(施行中)
南安長	鳥取市	S61～H5	22.5	1,860,000	70,514	28.95	H6. 3.25
賀露	鳥取市	S63～H7	14.6	896,400	40,384	26.06	H7. 5.12
大寺屋北方	鳥取市	H2～H10	14.5	1,352,000	26,924	22.89	H10. 12.26
秋里	鳥取市	H2～H11	16	2,696,000	47,762	29.62	H11. 12.25
計			583.8		1,580,864		

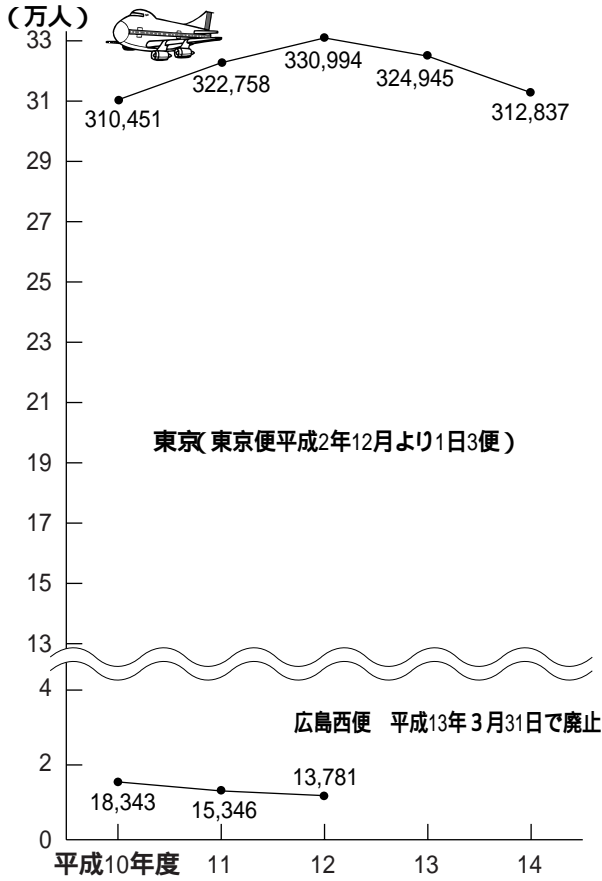
民間施行

区分	地区数	施行年度	施行面積 (ha)
共同施行	7	S48～S63	59.8
組合施行	9 (うち施行中3)	S49～H18	100.4
個人施行	16	S38～H11	255.3
計	32	S38～H14	428.0

資料：都市計画課

9 運 輸 ・ 通 信

鳥取空港乗降客数



資料：鳥取空港管理事務所
(広島 H8年10月～H13年3月31日)

鳥取空港国際チャーター便運航状況

行先	年 度		12年度	13	14
	総 数	回 数	44	0	26
	利用客数	6,587	0	4,098	
韓 国	回 数	26		12	
	利用客数	4,255		2,089	
中 国	回 数	10		4	
	利用客数	1,190		562	
シンガポール	回 数				
	利用客数				
ロシア	回 数			5	
	利用客数			752	
香 港	回 数				
	利用客数				
バリ島	回 数				
	利用客数				
北朝鮮	回 数				
	利用客数				
グアム	回 数				
	利用客数				
台 湾	回 数	8		4	
	利用客数	1,142		496	
ニュージーランド	回 数			1	
	利用客数			199	


資料：鳥取空港管理事務所

鳥取港利用状況 (取り扱い貨物量)

年 次	入 港 船 舶 の 別						
	外 航 船		内 航 船		計		
	隻 数	ト ン 数	隻 数	ト ン 数	隻 数	ト ン 数	
平成10年	5	41,440	1,223	1,261,842	1,228	1,303,282	
11	13	91,322	1,462	1,571,959	1,475	1,663,281	
12	13	83,155	1,227	1,652,126	1,240	1,735,281	
13	13	94,683	1,185	1,356,500	1,198	1,451,183	
14	15	71,685	785	638,475	800	710,160	
年 次	取 扱 貨 物 量 (ト ン)						
	外 貿			内 貿		計	
	輸 出 (品目)		輸 入 (品目)		移 出		移 入
平成10年	720(梨)	1,040(その他)	39,680(砂)		601,902	659,940	1,303,282
11		580(その他)	87,450(砂)	3,292(その他)	737,313	834,646	1,663,281
12		650(その他)	80,500(砂)	2,005(その他)	874,598	777,528	1,735,281
13		226(その他)	91,720(砂)	2,737(塩)	635,947	720,553	1,451,183
14		250(その他)	69,785(砂)	1,650(塩)	287,004	351,471	710,160

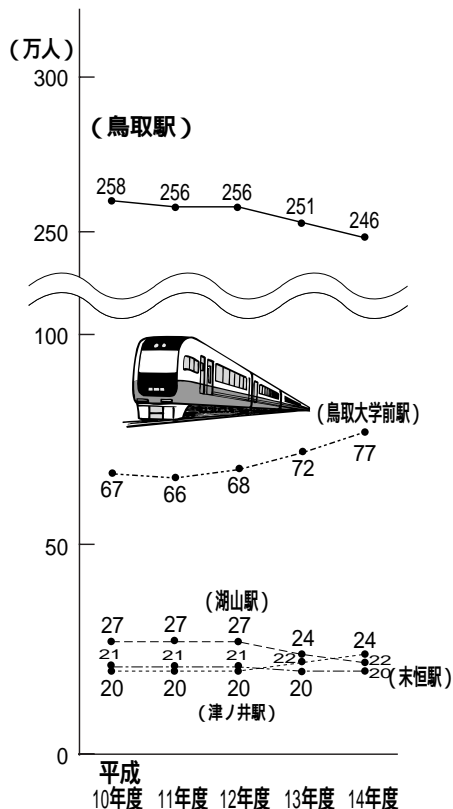
資料：交通政策チーム

自動車登録台数の推移 (各年3月末)



資料：鳥取運輸支局

各駅の乗車人員数



資料：JR西日本 米子支社

バス利用客数



単位：人

区分	10年度	11年度	12年度	13年度	14年度	
一般路線	3,272,012	3,012,348	2,734,556	2,610,995	2,449,580	
高速バス	東京線	12,126	12,503	12,952	12,213	13,357
	姫路線	-	-	-	-	-
	広島線	32,403	30,729	30,081	29,807	29,849
	福岡線	4,584	6,675	8,510	9,155	8,519
定期観光バス	26,657	29,175	27,506	28,074	28,408	
100円循環バス	平成14年10月1日より試験運行				(1日平均) 202.6	

(注) 姫路線…平成10年10月から廃止、定期観光バス…平成10年3月廃止で平成10年度よりループ麒麟獅子乗客数

鳥取県東部 (鳥取市、岩美郡、気高郡、八頭郡) 圏内

資料：日ノ丸自動車株

単位：人

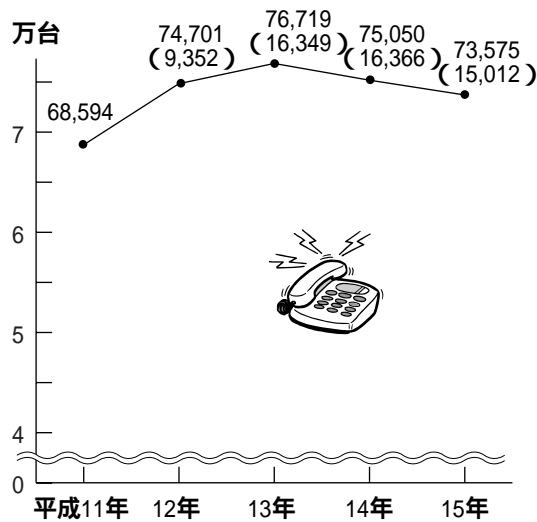
区分	10年度	11年度	12年度	13年度	14年度	
一般路線	2,597,886	2,331,341	2,138,155	1,760,536	1,597,806	
高速バス	東京線	7,336	7,322	7,644	7,892	8,524
	大阪神戸線	187,115	197,728	197,184	203,234	205,179
	京都線	29,705	28,616	29,454	28,884	30,415
	広島線	32,056	31,009	30,275	30,702	30,136
福岡線	4,517	7,959	9,256	9,799	9,521	
定期観光バス	28,298	28,613	31,141	44,137	43,367	
100円循環バス	平成14年10月1日より試験運行				(1日平均) 109.3	

(注) 定期観光バス乗客数には、ループ麒麟獅子(H10年度より)・ミニループ麒麟獅子(H13年度より)の乗客数を含む。

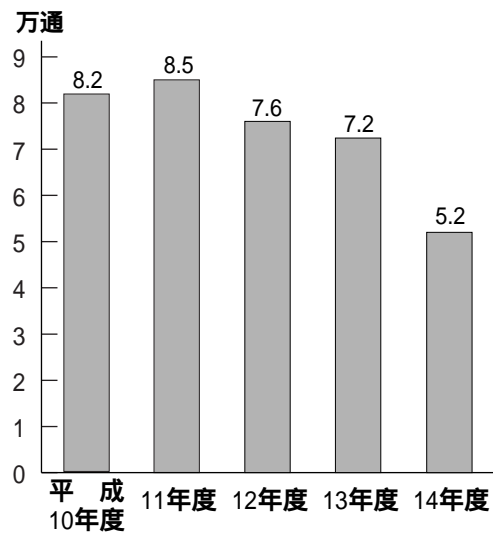
鳥取県東部 (鳥取市、岩美郡、気高郡、八頭郡) 圏内

資料：日本交通株

加入電話数 (各年3月末)



通常・小包引受取扱量 (1日平均)



(注) 国府町・福部村の一部を含む
 平成10年、11年 ISDN回線除く
 平成12年～14年 ISDN回線含む () ISDN内数
 資料：NTT西日本鳥取支店

資料：鳥取中央郵便局

10 電気・ガス

電気の契約口数と使用電力量

年 度	契 約 口 数			使 用 電 力 量 (千KWh)			1 家庭での 1 か月平均 使用量(KWh)
	電 灯	電 力	合 計	電 灯	電 力	合 計	
平成9年度	75,201	12,142	87,343	286,986	642,636	929,622	301.0
10	76,787	12,010	88,797	298,055	650,432	948,488	305.0
11	78,196	12,011	90,207	310,496	666,099	976,595	311.7
12	79,986	12,016	92,002	321,644	714,079	1,035,723	315.7
13	81,351	11,904	93,255	323,713	715,377	1,039,090	309.4

資料：中国電力(株)鳥取支社

都市ガス供給戸数および使用量

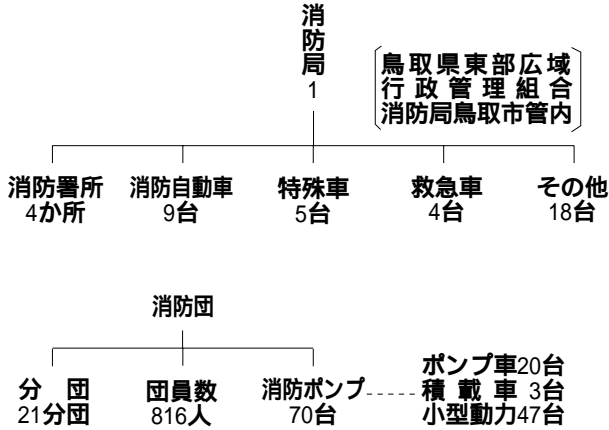
年 度	供 給 戸 数 (戸)					使 用 量 (千m ³ /11,000kcal)				
	計	家庭用	商業用	工業用	その他	計	家庭用	商業用	工業用	その他
平成10年度	22,952	21,404	1,229	6	313	10,174	6,255	2,409	88	1,422
11	23,129	21,563	1,236	6	324	10,628	6,390	2,418	86	1,734
12	23,192	21,643	1,225	8	316	11,904	6,361	2,711	782	2,050
13	23,154	21,598	1,221	8	327	12,276	6,345	2,589	1,302	2,040
14	23,170	21,625	1,213	8	324	13,554	6,300	2,733	2,343	2,178

(注) 国府町の一部を含む。

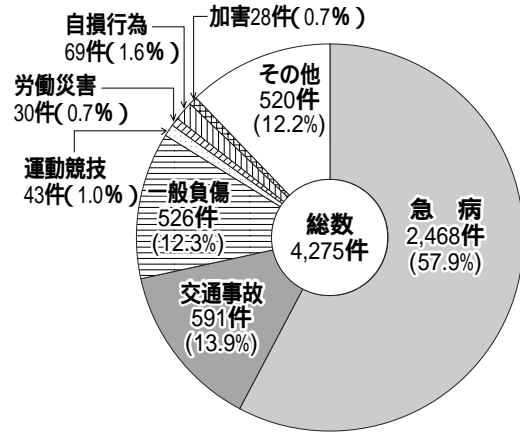
資料：鳥取瓦斯(株)

11 治 安

消防施設一覧 (平成15年5月末)

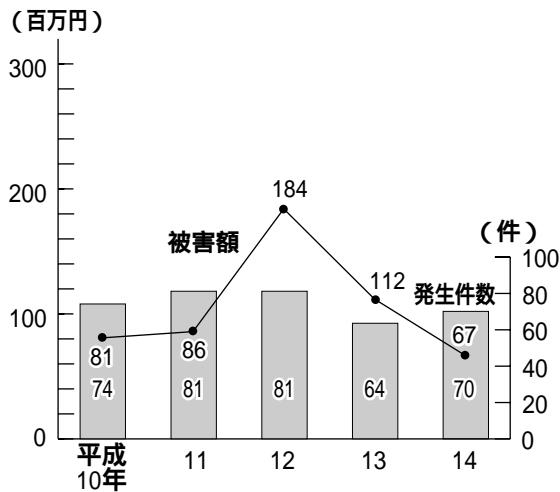


救急車事故種別出動状況 (平成14年)



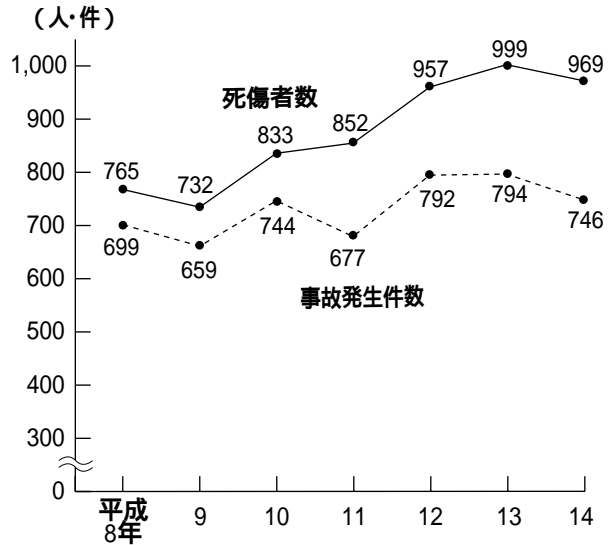
資料：消防局

火災発生件数と被害額



資料：消防局

交通事故発生件数と死傷者数



資料：鳥取県警察本部

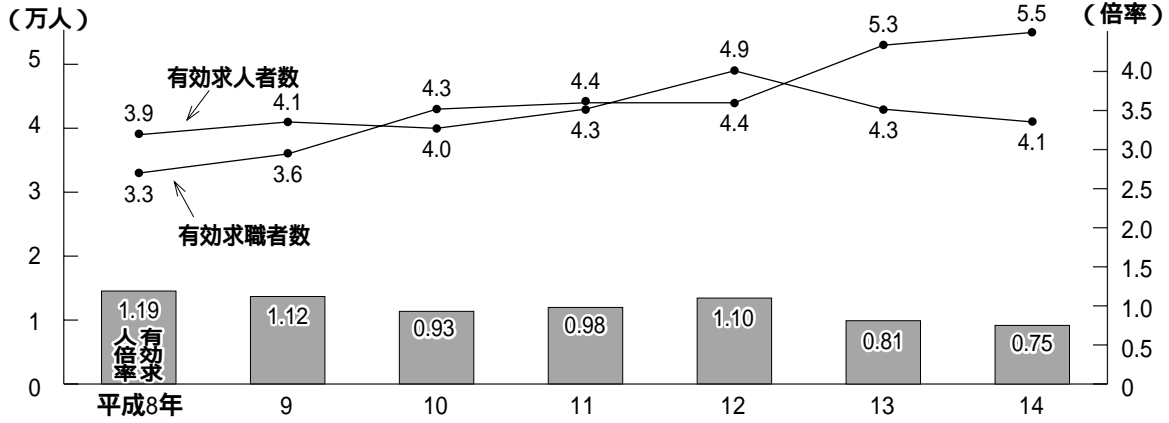
平成14年犯罪件数 (鳥取署管内認知)

罪種別		件数	罪種別		件数	罪種別		件数	
凶悪犯	殺人	3	粗暴犯	暴行	14	知能犯	詐欺	99	
	強盗	3		傷害	56		風俗犯	賭博	0
	放火	5		恐喝・脅迫	22		わいせつ	15	
	強姦	6	窃盗	1,869	偽造		42	その他の刑法犯	281
						洗職・背任	0	総数	2,420

資料：鳥取警察署

12 労働・物価

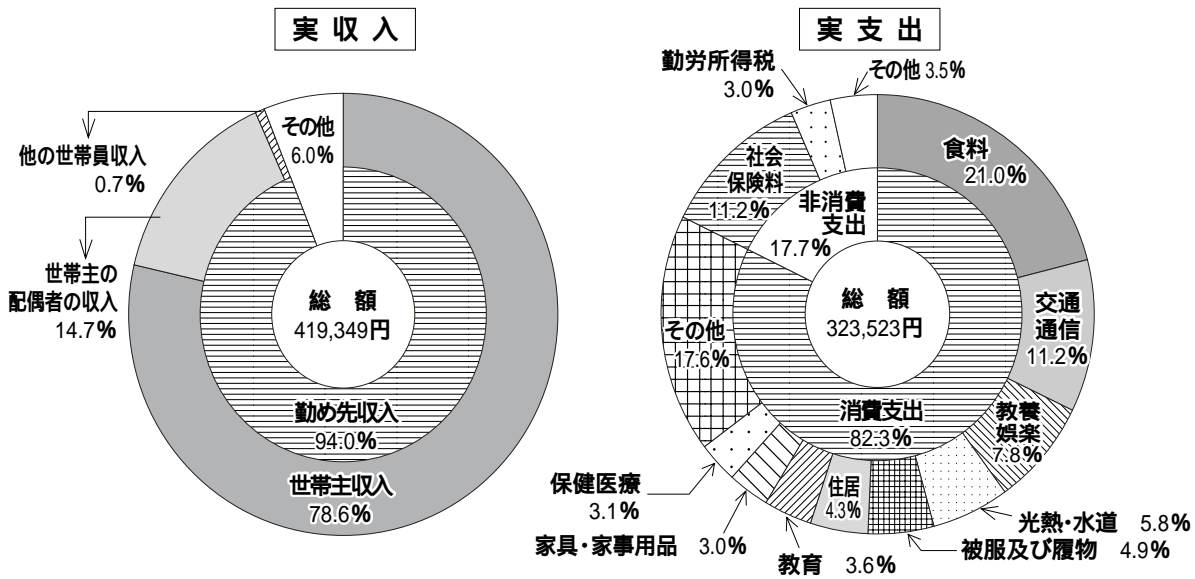
有効求人・有効求職状況（鳥取職安管内）



資料：鳥取公共職業安定所

勤労者1世帯当たり年平均1か月の収支割合（家計調査）

（平成14年勤労者世帯）



主要家計指標（勤労者世帯）

（家計調査）

年次	可処分所得	黒字	貯蓄純増	平均消費性向	平均貯蓄率	エンゲル係数
平成6年平均	540,247円	179,072円	137,950円	66.9%	25.5%	22.4%
7	557,970	167,925	139,108	69.9	24.9	21.2
8	591,450	208,666	146,921	64.7	24.8	20.4
9	482,756	160,450	109,306	66.8	22.6	22.9
10	462,889	143,340	110,887	69.0	24.0	24.9
11	481,646	159,531	125,614	66.9	26.1	24.0
12	415,592	122,843	69,308	70.4	16.7	24.0
13	438,653	128,609	102,385	70.7	23.3	24.2
14	362,159	95,826	68,190	73.5	18.8	25.5

資料：総務省統計局「家計調査年報」

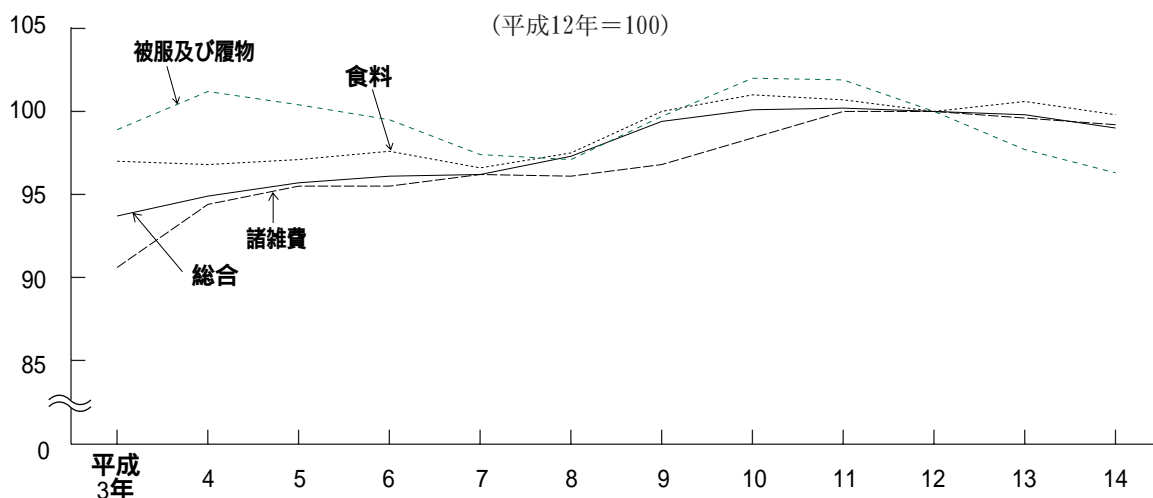
小 売 物 価

単位：円

区 分	平成 3年	4年	5年	6年	7年	8年	9年	10年	11年	12年	13年	14年
さ ば(100g)	74	69	73	60	63	65	63	63	65	71	71	68
牛肉中(100g)	341	350	350	350	350	350	370	338	338	338	338	338
キャベツ(1kg)	224	101	189	162	153	125	167	215	172	148	184	161
砂 糖(1kg)	219	219	219	222	212	208	219	213	213	213	211	206
灯 油(18ℓ)	1,110	1,149	1,173	1,063	1,012	1,055	1,132	1,015	948	1,017	1,056	1,027
理髪料(1回)	2,900	3,100	3,100	3,175	3,400	3,400	3,467	3,675	3,675	3,675	3,675	3,675

資料：総務省統計局「小売物価統計調査年報」

消 費 者 物 価 指 数



年 平 均 消 費 者 物 価 指 数

平成12年=100

年 次	総 合	食 料	住 居	光熱・ 水 道	家具・ 家事用品	被服及び 履き物	保健・ 医 療	交通・ 通 信	教 育	教養娯楽	諸雑費
昭和55年	77.8	78.9	67.6	97.2	101.1	77.4	70.3	91.0	44.0	78.8	73.9
56	81.2	82.7	69.9	105.3	106.0	77.7	71.8	94.0	49.4	82.0	77.1
57	83.0	84.1	71.9	108.5	106.0	79.2	73.0	98.7	52.8	83.0	77.9
58	84.1	85.9	73.1	107.7	105.7	80.0	73.9	97.5	55.7	84.5	80.7
59	86.3	89.1	73.6	107.0	107.0	82.3	76.6	99.6	58.2	86.3	82.5
60	87.7	90.4	74.8	106.5	107.3	85.4	80.9	101.3	60.6	87.7	83.3
61	87.7	89.6	76.7	101.0	107.4	85.1	81.7	100.2	63.1	89.0	85.4
62	87.5	88.5	78.0	94.3	106.5	85.4	83.1	101.0	64.8	89.1	86.3
63	87.5	88.4	78.4	92.4	106.2	86.6	83.7	100.0	67.3	88.8	86.8
平成元年	88.7	89.1	78.7	91.4	105.5	90.6	85.3	100.9	69.7	91.3	88.5
2	90.9	91.9	80.1	94.0	104.1	95.2	85.1	102.6	73.2	93.7	88.8
3	93.7	97.0	81.2	95.5	104.4	98.9	85.5	103.5	77.0	96.2	90.6
4	94.9	96.8	82.3	96.2	107.3	101.2	87.3	103.1	81.5	98.8	94.4
5	95.7	97.1	84.8	97.1	107.0	100.4	86.9	103.3	85.2	99.9	95.5
6	96.1	97.6	86.5	96.0	105.3	99.5	87.4	102.9	89.3	100.3	95.5
7	96.2	96.6	88.3	96.8	104.5	97.4	87.6	103.2	91.8	100.5	96.2
8	97.3	97.5	95.0	97.1	104.1	97.1	89.2	101.7	93.0	98.0	96.1
9	99.4	100.0	96.1	101.8	104.9	99.7	93.7	102.5	97.7	99.9	96.8
10	100.1	101.0	98.1	98.5	101.1	102.0	100.9	100.4	98.9	100.6	98.4
11	100.2	100.7	99.9	98.2	102.2	101.9	100.6	99.2	99.4	99.7	100.0
12	100.0	100.0	100.0	100.0	100.0	100.0	100.0	100.0	100.0	100.0	100.0
13	99.8	100.6	101.5	99.2	99.2	97.7	100.8	98.4	101.0	96.4	99.6
14	99.0	99.8	102.0	98.7	97.9	96.3	99.4	97.5	101.7	93.3	99.2

資料：総務省統計局「消費者物価指数年報」

13 環境・健康・医療

ごみ収集・搬入量

単位：t

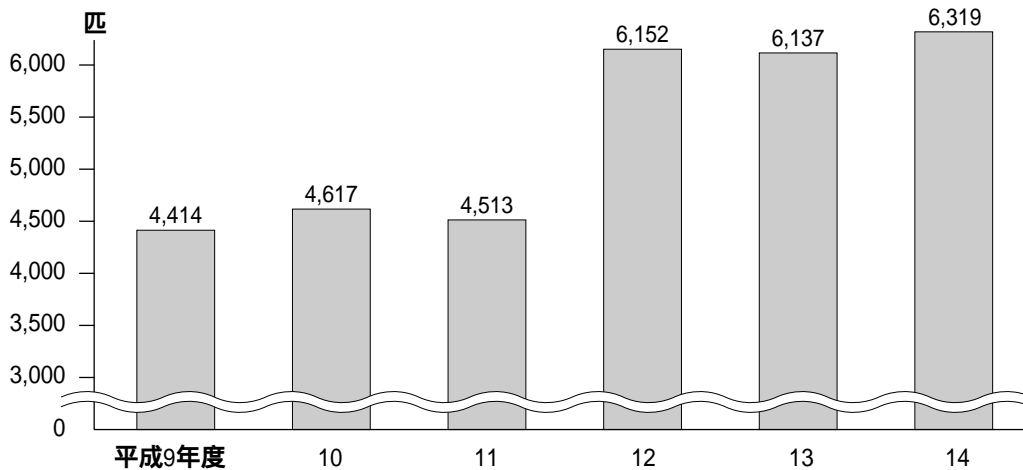
年 度	総 量	可 燃 物				不 燃 物					乾電池
		家庭系	事業系	下 汚 水 泥	合 計	家庭系	事業系	土 砂・ ガレキ類	清掃工場 焼却 灰	合 計	
平成10年度	71,513	34,748	23,081	-	57,829	5,332	1,883	345	6,037	13,597	87
11	73,422	35,308	24,487	-	59,795	5,407	1,661	325	6,141	13,534	92
12	75,788	36,168	25,598	-	61,766	5,456	1,811	351	6,312	13,930	92
13	76,398	36,804	25,789	-	62,593	5,403	1,588	517	6,200	13,708	97
14	74,135	34,777	25,952	-	60,729	5,567	1,444	362	5,938	13,311	95

(注1) 本表には食品トレーを含まない。

資料：生活環境課

(注2) 総量≠可燃物+不燃物であるのは、乾電池等を不燃物にカウントしていないため。

飼 い 犬 登 録 数



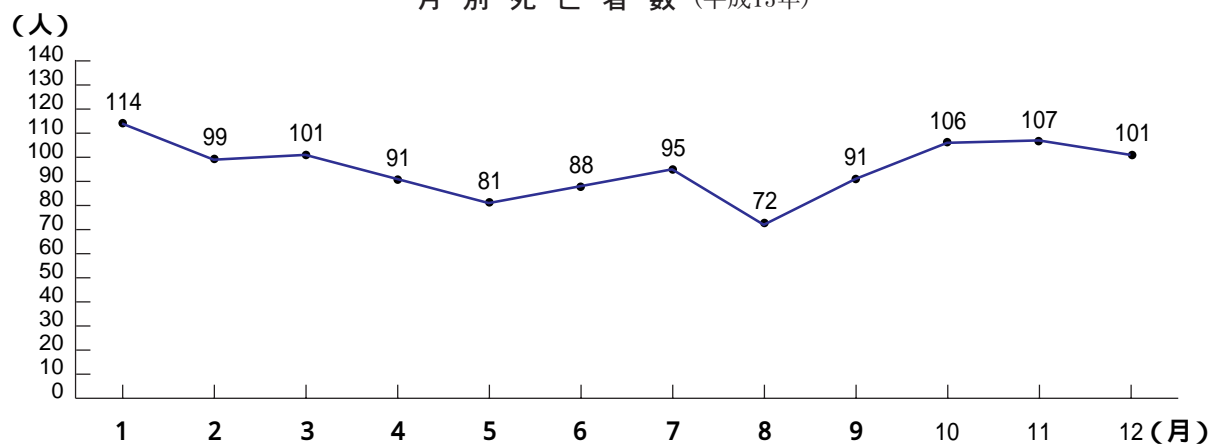
資料：保健センター

基本健康診査・がん検診受診状況

検 診 名	対象年齢	対象者数	平成12年度		平成13年度		平成14年度	
			受診者数	受診率	受診者数	受診率	受診者数	受診率
基本健康診査	40才以上	38,500	8,789 ^人	23.1 [%]	9,607 ^人	25.3 [%]	10,890 ^人	28.3 [%]
が ん 検 診	胃がん検診	38,500	6,357	16.7	8,044	21.2	9,111	23.7
	肺がん検診	38,500	7,970	21.0	8,858	23.3	9,953	25.9
	子宮がん検診	32,400	3,469	11.6	3,563	12.0	4,072	12.6
	乳がん検診	32,400	4,468	15.0	4,464	15.0	5,091	15.7
	大腸がん検診	38,500	7,993	21.0	8,976	23.6	9,758	25.3

資料：保健センター

月別死亡者数 (平成13年)



資料：県福祉保健課「保健統計年報」

主要死因別死亡者数推移

順位	10年		11年		12年		13年	
	病名	人数	病名	人数	病名	人数	病名	人数
1	悪性新生物	314	悪性新生物	329	悪性新生物	316	悪性新生物	389
2	脳血管疾患	184	心疾患	202	心疾患	178	脳血管疾患	155
3	心疾患	152	脳血管疾患	169	脳血管疾患	149	心疾患	149
4	肺炎	72	肺炎	88	肺炎	91	肺炎	101
5	不慮の事故	47	不慮の事故	56	不慮の事故	63	不慮の事故	40
6	老衰	31	老衰	41	老衰	35	老衰	30
7	自殺	26	慢性閉塞性肺疾患	26	自殺	30	自殺	23
8	腎不全	18	腎不全	25	腎不全	23	肝疾患	23
9	慢性閉塞性肺疾患	17	自殺	24	慢性閉塞性肺疾患	23	慢性閉塞性肺疾患	23
10	糖尿病	14	肝疾患	23	感染症	21	糖尿病	14
合計	875		983		929		947	

資料：県福祉保健課「保健統計年報」

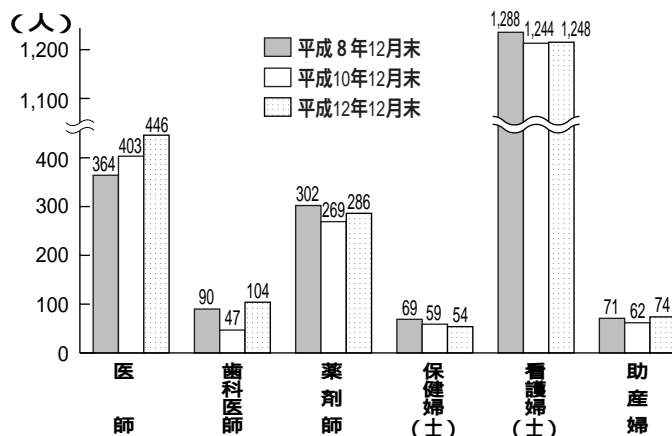
医療施設状況

毎年10月1日現在

年次	病院	一般診療所	歯科診療所	病床数	
				病院	一般診療所
平成10年	10	146	82	2,633	434
11	10	149	84	2,781	428
12	11	150	88	2,869	389
13	11	154	89	2,869	377

資料：県福祉保健課「病院報告、医療動態調査」

医療従事者数



(注) 保健婦(士)、看護婦(士)、助産婦については鳥取保健所管内(支所を除く)

資料：県福祉保健課

「医師・歯科医師・薬剤師調査」「衛生行政報告例」

14 社 会 保 障



保 育 所 の 概 況

平成15年5月1日現在

保育所名	定員	入 所 児 童 数					保育所名	定員	入 所 児 童 数				
		0～2歳	3歳	4歳	5歳	合計			0～2歳	3歳	4歳	5歳	合計
わかば	95	38	19	22	18	97	城北	150	43	35	35	37	150
賀露	100	21	18	31	33	103	千代	70	26	17	18	18	79
美保	180	66	38	36	42	182	のぞみ	120	64	22	23	18	127
湖山	160	51	33	33	38	155	よねさと	150	75	35	30	32	172
みたから	120	38	21	32	31	122	鳥取みどり	150	62	21	30	39	152
富桑	85	33	15	22	14	84	かんろ	190	76	41	46	33	196
倉田	50	15	14	5	18	52	あすなろ	90	71	-	-	-	71
大正	90	34	15	15	16	80	賀露みどり	120	57	20	28	26	131
美和	80	31	15	21	11	78	さとに	120	60	31	17	31	139
湖南	65	12	16	12	22	62	むつみ	180	70	44	27	38	179
白ゆり	80	22	20	17	29	88	浜坂	120	57	29	29	31	146
津ノ井	90	25	22	19	22	88	めぐみ	150	67	32	33	33	165
豊実	50	10	9	17	15	51	わかば台	200	73	44	53	56	226
松保	90	25	26	23	24	98							
白兎	90	27	22	22	19	90							
							合計	3,235	1,249	674	696	744	3,363

資料：児童家庭課

国民健康保険の加入者数・保険料及び給付の状況

単位：金額千円

区 分		平成12年度		平成13年度		平成14年度		
		一 般	退 職 者	一 般	退 職 者	一 般	退 職 者	
加 入 者	世 帯	19,796	2,778	20,869	2,711	22,217	2,823	
	被 保 険 者	36,615	6,012	38,163	6,020	40,253	6,184	
	うち介護保険者 第2号被保険者	9,984	2,707	10,268	2,682	10,924	2,666	
1人当たり 保 険 料 (円)	医 療	73,343	88,120	68,318	85,138	66,403	81,698	
	介 護	13,737	12,650	14,466	15,012	14,311	14,135	
保 険 給 付	療 養 給 付	件 数	205,390	105,011	218,185	107,448	210,760	99,899
		金 額	3,404,585	1,671,457	3,514,175	1,601,664	3,281,512	1,423,565
	療 養 費	件 数	1,461	575	1,458	585	1,548	622
		金 額	10,701	6,286	10,607	5,275	11,936	6,007
	高 額 療 養 費	件 数	5,429	1,160	5,637	1,149	5,418	965
		金 額	494,752	91,327	504,906	89,527	502,618	75,103

※一般分の保険給付欄は若人分

資料：保険年金課

国民年金の被保険者数、検認率及び支給状況

単位：人・金額千円

区 分		平成12年度	平成13年度	平成14年度
加入者数	第1号被保険者	19,517	20,580	21,538
	任意加入被保険者	201	199	209
	第3号被保険者	11,859	11,685	11,867
検 認 率 (%)		76.7	74.7	-
総 数	受 給 件 者 数	22,151	23,099	24,018
	支 給 額	13,477,851	14,290,324	15,115,533
老 齢 年 金	受給件者数	4,340	4,095	3,858
	支 給 額	2,135,914	2,020,964	1,912,095
通 算 老 齢 年 金	受給件者数	2,441	2,381	2,276
	支 給 額	527,332	516,073	496,181
5 年 年 金	受給件者数	319	273	221
	支 給 額	132,640	113,513	91,892
障 害 年 金	受給件者数	132	127	116
	支 給 額	122,237	117,417	106,560
母 子 年 金 遺 児 年 金 寡 婦 年 金	受給件者数	38	33	34
	支 給 額	20,066	16,994	17,154
老 齢 基 礎 年 金	受給件者数	12,509	13,807	15,229
	支 給 額	8,561,444	9,483,552	10,475,797
障 害 基 礎 年 金	受給件者数	1,682	1,736	1,816
	支 給 額	1,554,378	1,596,229	1,661,593
遺 族 基 礎 年 金	受給件者数	463	474	468
	支 給 額	353,226	365,488	354,262
老 齢 福 祉 年 金	受給件者数	227	173	139
	支 給 額	70,578	69,094	40,000

資料：保険年金課

介護保険の状況

被保険者数・保険料

単位：人、円

区 分		平成12年度	平成13年度	平成14年度	
第1号被保険者		26,382	26,961	27,665	
第2号被保険者		48,838	49,057	49,061	
第1号被保険者	保険料年額	第1段階	4,300	13,000	17,300
		第2段階	6,500	19,400	25,900
		第3段階	8,600	25,900	34,500
		第4段階	10,800	32,400	43,200
		第5段階	13,000	38,900	51,800
	徴収人数	普通徴収	4,261	6,677	6,586
		特別徴収	21,630	19,952	20,693
		合 計	25,891	26,629	27,279

(注) 介護保険の円滑導入を目的とした国の特別対策により、平成12年4～9月までは負担なし、10月～平成13年9月までは本来の額の1/2負担とされた。

資料：高齢社会課

要介護認定の申請・認定状況

申 請	第1号被保険者	6,373件	
	第2号被保険者	173件	
	合 計	6,546件	内、新規申請及び転入者1,606件、変更申請373件、更新申請4,567件
認 定		6,473人	内、非該当(自立)246人

(注) 平成14年4月～平成15年3月末。変更申請、更新申請を含む。

資料：高齢社会課

要介護認定者の状況

(平成15年3月末)
単位：人、%

	要支援	要介護1	要介護2	要介護3	要介護4	要介護5	計
第1号被保険者	816	969	598	560	536	466	3,945
第2号被保険者	12	31	25	25	16	24	133
合 計	828	1,000	623	585	552	490	4,078
構 成 比	20.3%	24.5%	15.3%	14.3%	13.5%	12.0%	100.0%

資料：高齢社会課

介護保険サービス提供の実績

区 分	平成12年度		平成13年度		平成14年度	
	件数	日数・回数	件数	日数・回数	件数	日数・回数
訪問介護（ヘルパー）	5,717	53,866	7,569	74,814	8,938	93,442
訪問入浴介護	1,163	4,537	1,264	5,180	1,285	5,233
訪問看護	1,735	10,136	2,202	12,559	2,342	14,185
通所介護（デイサービス）	8,188	53,272	9,364	63,356	10,031	70,734
通所リハビリテーション	3,809	30,450	5,129	40,549	6,444	49,731
福祉用具貸与	1,962	22,710	4,781	71,692	7,524	189,580
短期入所生活介護（ショートステイ）	957	6,344	1,345	9,194	1,560	12,481
短期入所療養介護（老健） （ショートステイ）	247	1,541	417	2,807	486	3,340
短期入所療養介護（療養型） （ショートステイ）	35	218	49	343	70	480
居宅療養管理指導	2,887	3,655	3,252	3,881	2,919	3,535
痴呆対応型共同生活介護	105	3,060	214	6,274	371	10,765
特定施設入所者生活介護	126	3,268	265	7,550	273	8,120
居宅介護支援	15,894	15,894	20,339	20,339	23,705	23,705
介護老人福祉施設（特別養護老人ホーム）	5,126	150,145	5,732	166,843	5,601	166,843
介護老人保健施設	3,556	101,401	4,173	119,346	4,936	140,503
介護療養型医療施設	1,388	39,496	1,771	50,989	1,778	51,331
合 計 （上記以外のサービスを含む）	66,604	-	84,571	-	96,666	1,203,046

（注）平成12年度は、平成12年4月～平成13年2月のサービス提供部分

資料：高齢社会課

社会福祉施設の概況

平成15年4月1日現在

施設の種類	施設の名称	設置主体	定員	所在地
養護老人ホーム	鳥取市なごみ苑	鳥取市	入所短期 90 6	的場2丁目1
特別養護老人ホーム	鳥取県立三津白寿苑	鳥取県	入所短期 150 2	三津869-7
	白兔あすなろ	(福)あすなろ会	入所短期 100 2	白兔8
	美和あすなろ	"	入所短期 82 10	赤子田451
	高草あすなろ	"	入所短期 86 10	大桝330
	若葉台	(福)鳥取福社会	入所短期 86 10	若葉台南4丁目2-27
	新しいなば幸朋苑	(福)養寿会	入所短期 30 20	浜坂222-1
老人福祉センター	鳥取市老人福祉センター	鳥取市	-	富安2丁目104-2
老人デイサービスセンター	鳥取市北デイサービスセンター	(福)養寿会	-	秋里1182
	デイサービスセンター「いくのさん家」	(福)地域(まち)でくらす会	-	湖山町西2丁目237-2
	白兔あすなろデイサービスセンター	(福)あすなろ会	-	白兔8
	美和あすなろデイサービスセンター	"	-	赤子田451
	鳥取市南デイサービスセンター	(福)鳥取福社会	-	的場2丁目1
	いなば幸朋苑デイサービスセンター	(福)養寿会	-	浜坂228-1
	鳥取市西デイサービスセンター	(福)あすなろ会	-	西品治280-1
	鳥取市東デイサービスセンター	(福)鳥取福社会	-	滝山374-1
	高草あすなろデイサービスセンター	(福)あすなろ会	-	大桝330
	鳥取市桜ヶ丘デイサービスセンター	(福)鳥取福社会	-	津ノ井256-2
	鳥取市湖南デイサービスセンター	(福)あすなろ会	-	松原253-1
	介護ホーム みはぎの	(福)地域(まち)でくらす会	-	美萩野1丁目118-18
	とっとり福祉サービス雲山通所介護事業所	とっとり福祉サービス(有)	-	雲山475
	在宅介護支援センター	鳥取市在宅介護支援センター(基幹型)	鳥取市	-
鳥取東在宅介護支援センター		(福)鳥取福社会	-	滝山374-1
鳥取西在宅介護支援センター		(福)あすなろ会	-	西品治280-1
鳥取南在宅介護支援センター		(福)鳥取福社会	-	的場2丁目1
鳥取北在宅介護支援センター		(福)養寿会	-	秋里1182
鳥取江山在宅介護支援センター		(福)あすなろ会	-	赤子田451
鳥取高草在宅介護支援センター		"	-	大桝330
鳥取湖東在宅介護支援センター		"	-	白兔8
鳥取湖南在宅介護支援センター		"	-	松原253-1
鳥取桜ヶ丘在宅介護支援センター		(福)鳥取福社会	-	津ノ井256-2
鳥取中ノ郷在宅介護支援センター		(福)養寿会	-	浜坂228-1

施設の種類	施設の名称	設置主体	定員	所在地
老人憩の家	鳥取市西品治老人憩の家	鳥取市	—	西品治668-2
	鳥取市国安老人憩の家	〃	—	国安79-11
	鳥取市下味野老人憩の家	〃	—	下味野29-1
	鳥取市古海老人憩の家	〃	—	古海779-5
	鳥取市馬場老人憩の家	〃	—	馬場191
	鳥取市円通寺老人憩の家	〃	—	円通寺851
	鳥取市西円通寺老人憩の家	〃	—	西円通寺104-2
	鳥取市宮長老人憩の家	〃	—	宮長36-2
	鳥取市倭文老人憩の家	〃	—	倭文155-7
	鳥取市大杙老人憩の家	〃	—	大杙170-7
	鳥取市湖南老人憩の家	〃	—	松原419-11
	鳥取市中村老人憩の家	〃	—	中村320-2
	鳥取市千代八千代老人憩の家	〃	—	西品治881
	鳥取市松並老人憩の家	〃	—	松並町1丁目229
ケアハウス	いなば幸朋苑	(編)養寿会	50	浜坂228-1
	暖の里	(編)温和会	50	吉岡温泉町52-1
	新しいなば幸朋苑	(編)養寿会	70	浜坂222-1
痴呆対応型 老人共同生活援助施設 (グループホーム)	グループホームはまさか	〃	9	浜坂253-1
	グループホームいくのさん家	(編)地域(まち)でくらす会	9	湖山町西2丁目237-2
	オータムハウス	(特医)明和会	9	覚寺51-5
	高草あすなろ	(編)あすなろ会	9	大桧330
	まさたみの郷	(医)アスピオス	9	杉崎596
	緑の郷	(編)鳥取福社会	9	若葉台南4丁目2-27
生活支援ハウス	いなば幸朋苑	(編)養寿会	20	浜坂229-1
	高草あすなろ	(編)あすなろ会	20	大桧330
介護老人保健施設	鳥取市介護老人保健施設やすらぎ	鳥取市	入所 96 短期 4 通所 15	的場1丁目11
	いなば幸朋苑	(編)養寿会	入所 90 短期 10 通所 50	浜坂228-1
	みやこ苑	(医)アスピオス	入所 100 短期 10 通所 20	三津1072-307
	はまゆう	(医)賛幸会	入所 92 短期 8 通所 20	野寺62-1
	まさたみの郷	(医)アスピオス	入所 67 短期 30 通所 30	杉崎596
介護療養型医療施設	鳥取産院	〃	36	吉方温泉1丁目65
	尾崎病院	(医社)尾崎病院	52	湖山町北2丁目555
	渡辺病院	(特医)明和会	30	東町3丁目307
	ウェルフェア北園	〃	94	覚寺181

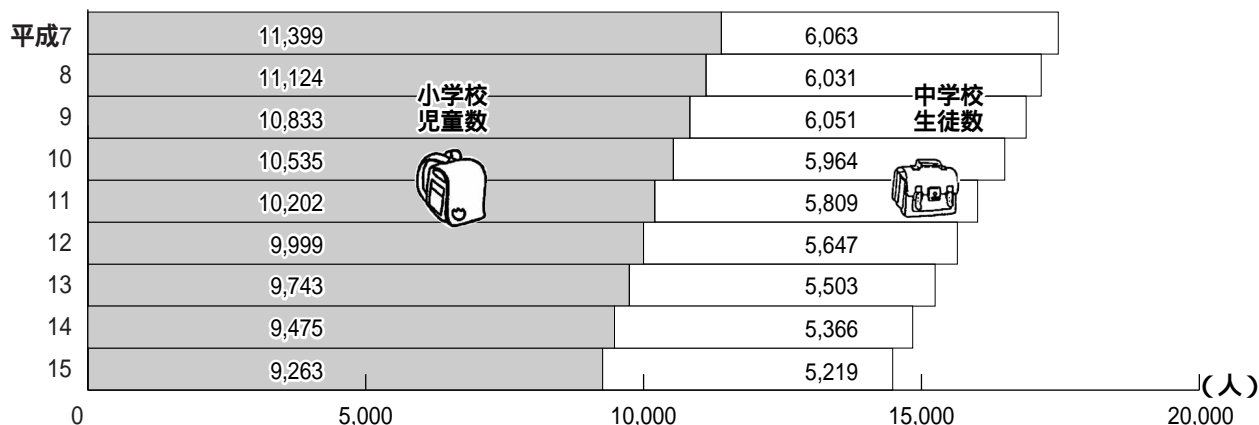
施設の種類	施設の名称	設置主体	定員	所在地
身体障害者更生施設	鳥取県立障害者福祉センター厚和寮	鳥取県	入所 通所 50 10	湖山町西3丁目127
身体障害者療護施設	鳥取県立障害者福祉センター友愛寮	〃	50	湖山町西3丁目128
身体障害者授産施設	鳥取県立障害者福祉センターつばさ園	〃	入所 通所 60 13	伏野2259-43
	鳥取県立障害者福祉センターあさひ園	〃	入所 通所 50 3	湖山町西3丁目113
身体障害者福祉会館	障害者福祉センター福祉会館	鳥取県 厚生事業団	—	湖山町西3丁目127
知的障害者更生施設	松の聖母学園成人寮	(編)あすなろ会	50	白兔69
	松の聖母学園	〃	入所 120 内児童部 20	白兔69
知的障害者授産施設	鳥取県立白兔はまなす園	鳥取県	入所 通所 58 12	伏野2256-1
知的障害者授産施設(通所)	うぶみ苑	(編)鳥取福祉会	40	湖山町西1丁目516-3
	ウイズユー千代作業所	(編)ウイズユー	40	晩稲40-1
知的障害者小規模 通所授産施設	かめの会作業所	(編)手をつなぐ 福祉会	10	西町2丁目410
知的障害者福祉ホーム	ウイズユー千代ホーム	〃	20	晩稲40-1
知的障害者福祉工場	ウイズユー千代工場	〃	30	晩稲40-1
知的障害児通園施設	鳥取市立若草学園	鳥取市	30	湖山町西1丁目516
肢体不自由児通園施設	鳥取県立鳥取療育園	鳥取県	40	江津260
養護施設	鳥取こども学園	(編)鳥取こども 学園	80	立川町5丁目417
母子生活支援施設	鳥取市母子生活支援施設	鳥取市	20世帯	大工町頭32-1
助産施設	鳥取市立病院	〃	20	的場1-1
児 童 館	鳥取市立東郷児童館	〃	—	西今在家211
	鳥取市立神戸児童館	〃	—	下砂見751-1
	鳥取市立下味野児童館	〃	—	下味野1058-2
	鳥取市立国安児童館	〃	—	国安118-2
	鳥取市立西品治児童館	〃	—	西品治533-3
	鳥取市立馬場児童館	〃	—	馬場177-4
	鳥取市立古海児童館	〃	—	古海753-16
	鳥取市立米里児童館	〃	—	古郡家79-4
	鳥取市立円通寺児童館	〃	—	円通寺263
	鳥取市立倭文児童館	〃	—	倭文742-3
	鳥取市立大杵児童館	〃	—	大杵167-9
	鳥取市立松並児童館	〃	—	松並町2丁目340-2
	鳥取市立宮長児童館	〃	—	宮長44-5
	鳥取市立湖南児童館	〃	—	松原427-14
	鳥取市立西円通寺児童館	〃	—	西円通寺104-3

資料：高齢社会課、生活福祉課、児童家庭課

15 教育・文化・観光

小・中学校児童生徒数推移 (毎年5月1日現在)

(学校基本調査)



公民館の主催講座と参加状況

年度	公民館数 (分館含む)	主 催 講 座 数	参加人員 (延人)
平成11年度	34	2,758	104,581
12	34	2,469	95,503
13	34	4,091	108,711
14	34	3,861	104,667

資料：生涯学習課

図書館利用状況

区 分	平成 11年度	12年度	13年度	14年度	
蔵書冊数(冊)	166,375	181,691	189,437	202,669	
年間増加冊数(冊)	11,298	15,315	12,859	16,794	
貸出登録者数(人)	17,801	19,784	21,622	23,802	
貸出延冊数	本 館	271,454	281,270	288,593	307,747
	移動図書館	50,776	42,050	53,702	60,851
	配本車	53,686	53,563	53,437	55,973
	(本館団体)	10,451	14,183	14,635	16,189
貸出延人数	92,327	86,029	76,916	82,484	

資料：市民図書館

学 校 給 食 (平成15年5月1日)

区 分	対 象 校				調理員数	備 考
	小 学 校	給 食 数 (食/日)	中 学 校	給 食 数 (食/日)		
単 独 校	5	1,253	2	829	20	委 託 (財)鳥取市学校給食会
第一学校給食センター	9	3,010	4	1,864	24	
第二学校給食センター	11	3,265	3	1,580	24	
湖東地区学校給食センター	5	1,944	1	850	14	
計	30	9,472	10	5,123	82	

(注) 湖東地区学校給食センターの中学校給食数については、白兔養護学校高等部を含む。

資料：体育課

観光客入り込み数

単位：人

区 分	平成10年度	平成11年度	平成12年度	平成13年度
鳥 取 砂 丘	1,738,033	-	-	-
鳥取砂丘いなば温泉郷周辺	-	1,109,548	1,224,000	1,177,000
鳥 取 温 泉	445,390	66,066	72,431	72,334
吉 岡 温 泉	223,744	56,069	52,198	40,750
白 兎 海 水 浴 場	45,000	46,500	40,000	19,430
小 沢 見 海 水 浴 場	6,985	3,956	4,600	5,816
鳥取しゃんしゃん祭	170,000	180,000	170,000	170,000

(注) 平成11年度より鳥取温泉、吉岡温泉の集計方法を変更。

資料：観光コンベンション推進チーム

幼稚園・小学校・中学校児童生徒数、学級数

◎小学校の部

(平成15年5月1日現在)

学校名	1 年		2 年		3 年		4 年		5 年		6 年		計					
	学級数	男	女	学級数	男	女	学級数	男	女	学級数	男	女	学級数	男	女			
		計			計			計			計			計		計		
1 久松	2	31	23	2	17(1)	30	2	27(1)	23	2	23	34	3	37	45(1)	(2)	171(2)	176(1)
		54			47(1)			50(1)			57			82(1)		15	347(3)	
2 醇風	3	41(2)	27(1)	2	22	28	2	21	38(2)	2	31	44(1)	2	27	42	(2)	179(2)	211(4)
		68(3)			50			59(2)			75(1)			69		15	390(6)	
3 遷喬	1	12	9	1	8(1)	8	1	14	8	1	15(1)	9	1	17	11(1)	(3)	80(2)	57(1)
		21			16(1)			22			24(1)			28(1)		9	137(3)	
4 修立	2	19	18	2	25(1)	19	1	20	17	1	17	21	1	21	16	(2)	127(2)	108(2)
		37			44(1)			37			38			37		10	235(4)	
5 日進	2	19(1)	21	2	26	17(1)	1	17	19(1)	1	15	21	1	22(2)	18(1)	(2)	113(3)	117(3)
		40(1)			43(1)			36(1)			36			40(3)		10	230(6)	
6 富桑	1	17	13	2	17	14	1	14	13	1	10	10	1	13	13	7	88	82
		30			31			27			20			26			170	
7 稲葉山	2	28	23(1)	2	26	32	2	29	21	2	16	31	2	34(1)	30	(1)	153(1)	162(1)
		51(1)			58			50			47			64(1)		13	315(2)	
8 城北	4	49(1)	45(1)	4	48(2)	46	3	47(1)	59	3	38	54(1)	3	42(1)	47	(2)	276(5)	287(2)
		94(2)			94(2)			106(1)			92(1)			89(1)		22	563(7)	
9 美保	5	62	66	4	54	46	4	64	73	3	57(1)	38(1)	4	74	48	(1)	366(1)	327(1)
		128			100			137			95(2)			122		24	693(2)	
10 賀露	2	19	29	2	24	23	2	23	24	2	16	34	2	23	25	(1)	129(1)	156
		48			47			47			50			48		13	285(1)	
11 明德	1	8	7	1	16	12	1	11	8	1	14	17	1	17	9	6	81	67
		15			28			19			31			26			148	
12 倉田	1	7	12	1	12	8	1	17	14	1	13	13	1	14	12	6	79	71
		19			20			31			26			26			150	
13 面影	3	42	25	3	39	32	2	24(1)	36	2	35	43	2	32	38	(1)	209(1)	205
		67			71			60(1)			78			70		15	414(1)	

学校名		1 年			2 年			3 年			4 年			5 年			6 年			計		
		学級数	男	女	学級数	男	女	学級数	男	女	学級数	男	女	学級数	男	女	学級数	男	女	学級数	男	女
			計			計			計			計			計			計			計	
14	神戸	1	3	5	1	5	2	1	5	4	1	4	5(1)	0	5	2	1	5	2	(1)	27	20(1)
			8			7			9			9(1)			7			7		6	47(1)	
15	美和	1	15	13	2	13	21	1	8	15	2	25	17	1	13(1)	18	2	23	21	(1)	97(1)	105
			28			34			23			42			31(1)			44		10	202(1)	
16	大正	1	12	10	1	6	8	1	8	16	1	15	15	1	14	13	1	18	8	6	73	70
			22			14			24			30			27			26			143	
17	東郷	1	2	5	1	5	4	1	5	2	1	7	5	1	2	5	1	4	7	6	25	28
			7			9			7			12			7			11			53	
18	明治	1	5	3	1	1	7	1	7	6	1	5	7	1	1	3	1	6	7	6	25	33
			8			8			13			12			4			13			58	
19	世紀	3	47	39	3	47	38	3	46(3)	39	2	36	35	2	37	41	3	43	45	(2)	256(3)	237
			86			85			85(3)			71			78			88		18	493(3)	
20	湖山	3	42	24	2	22	17	2	28	28(1)	2	25(1)	35(1)	2	22	27	2	28	30	(3)	167(1)	161(2)
			66			39			56(1)			60(2)			49			58		16	328(3)	
21	湖南	1	3	11(1)	1	6	12	1	8	14	1	10	16(1)	1	14(1)	7	1	9(1)	7	(2)	50(2)	67(2)
			14(1)			18			22			26(1)			21(1)			16(1)		8	117(4)	
22	末恒	2	30	31(1)	3	45(2)	28	2	31	28	2	31	39	2	30	30	2	36	39	(2)	203(2)	195(1)
			61			73(2)			59			70			60			75		15	398(3)	
23	米里	2	19	16	2	17	18	1	14	9	1	18	20	1	16	20	1	13	16	8	97	99
			35			35			23			38			36			29			196	
24	津ノ井	2	23	12	2	21(1)	18	2	21	25	1	23	16	1	15(2)	20(1)	2	25(1)	17	(2)	128(4)	108(1)
			35			39(1)			46			39			35(3)			42(1)		12	236(5)	
25	浜坂	3	28	35(1)	3	53(1)	33	2	35	37	3	42	43	2	26	33(1)	2	42	37	(1)	226(1)	218(2)
			63(1)			86(1)			72			85			59(1)			79		16	444(3)	
26	岩倉	3	30(1)	34	3	40	25(1)	2	38(1)	38	3	37(1)	48	3	41(3)	43	2	29	43	(3)	215(6)	231(1)
			64(1)			65(1)			76(1)			85(1)			84(3)			72		19	446(7)	
27	美保南	3	35	41	3	32	36	2	25	28	2	36	30	2	26(1)	29	2	31	26	(1)	185(1)	190
			76			68			53			66			55(1)			57		15	375(1)	
28	湖山西	2	31	27	2	28(1)	25	2	25	43	2	35	29(1)	2	34	22	2	31(1)	33	(3)	184(2)	179(1)
			58			53(1)			68			64(1)			56			64(1)		15	363(3)	
29	中ノ郷	2	22(1)	25	2	28	18(1)	2	31(2)	30(1)	2	30	23	2	42	26	2	24	30(1)	(2)	177(3)	152(3)
			47(1)			46(1)			61(3)			53			68			54(1)		14	329(6)	
30	若葉台	3	44	40	4	42(1)	50	3	46	39(1)	3	40	47	2	39	38	2	43	32	(2)	254(1)	246(1)
			84			92(1)			85(1)			87			77			75		19	500(2)	
31	附属	2	36	44	2	38	37	2	36	42	2	38	38	2	28	47	2	35	39	12	211	247
			80			75			73			76			75			74			458	
合計		65	781(6)	733(6)	66	783(11)	712(3)	54	745(9)	796(6)	54	770(4)	824(7)	51	764(12)	767(4)	54	808(5)	780(4)	(42)	4,651(47)	4,612(30)
			1,514(12)			1,495(14)			1,541(15)			1,594(11)			1,531(16)			1,588(9)		344	9,263(77)	

※ ()内は障害児学級児童数・障害児学級数で内数。

資料：学校教育課

◎中学校の部

(平成15年5月1日現在)

学校名		1年		2年		3年		計					
		学級数	男	女	学級数	男	女	学級数	男	女	学級数	男	女
			計			計			計			計	
1	東	5	98 (3)	78 (1)	5	106 (7)	91 (5)	6	113 (6)	103 (7)	(5) 21	317 (16)	272 (13)
			176 (4)			197 (12)			216 (13)			589 (29)	
2	西	4	51	80	4	69	72 (1)	4	64	76	(1) 13	184	228 (1)
			131			141 (1)			140			412 (1)	
3	南	8	133 (1)	103	7	114	130	7	118	133	(1) 23	365 (1)	366
			236 (1)			244			251			731 (1)	
4	北	5	91	94	5	90	99	4	73	75 (1)	(1) 15	254	268 (1)
			185			189			148 (1)			522 (1)	
5	江山	1	21	19	2	32	30	2	33 (1)	33	(1) 6	86 (1)	82
			40			62			66 (1)			168 (1)	
6	高草	4	62	72	4	77	55 (2)	4	77 (2)	66 (1)	(2) 14	216 (2)	193 (3)
			134			132 (2)			143 (3)			409 (5)	
7	湖東	6	123	115 (1)	7	126 (1)	119 (3)	7	129 (1)	133	(2) 22	378 (2)	367 (4)
			238 (1)			245 (4)			262 (1)			745 (6)	
8	湖南	1	8	12	1	12	15	1	20 (2)	13	(1) 4	40 (2)	40
			20			27			33 (2)			80 (2)	
9	桜ヶ丘	6	115	120	6	105 (3)	119	6	120	107 (1)	(2) 20	340 (3)	346 (1)
			235			224 (3)			227 (1)			686 (4)	
10	中ノ郷	4	76	63 (1)	4	66	61	4	69 (2)	71	(1) 13	211 (2)	195 (1)
			139 (1)			127			140 (2)			406 (3)	
11	附属	4	85	73	4	84	72	4	79	78	12	248	223
			158			156			157			471	
計		48	863 (4)	829 (3)	49	881 (11)	863 (11)	49	895 (14)	888 (10)	(17) 146	2,639 (29)	2,580 (24)
			1,692 (7)			1,744 (22)			1,783 (24)			5,219 (53)	

※ ()内は障害児学級児童数・障害児学級数で内数。

資料：学校教育課

◎幼稚園の部

(平成15年5月1日現在)

園名	所在地	幼 児 数 ・ 学 級 数											
		三 歳 児			四 歳 児			五 歳 児			計		
		男	女	計	男	女	計	男	女	計	男	女	計
愛 真	西町1丁目226	23	18	41	22	18	40	25	26	51	70	62	(6) 132
小さき花園	西町1丁目455	27	25	52	23	27	50	23	30	53	73	82	(7) 155
鳥取第一	吉方温泉1丁目609	28	21	49	34	42	76	29	42	71	91	105	(8) 196
鳥取第二	西品治856	39	35	74	40	45	85	53	30	83	132	110	(9) 242
鳥取第三	浜坂3丁目16-3	24	20	44	22	31	53	25	18	43	71	69	(6) 140
鳥取第四	的場151	48	37	85	65	63	128	51	53	104	164	153	(11) 317
鳥取第五	美萩野2丁目233	25	16	41	34	22	56	33	33	66	92	71	(6) 163
修 立	立川町5丁目260-6	8	10	18	14	13	27	24	12	36	46	35	(4) 81
ひ かり	湖山町北3丁目405	19	14	33	16	18	34	12	13	25	47	45	(5) 92
鳥取ルーテル	元大工町46	18	14	32	12	18	30	13	18	31	43	50	(3) 93
さ く ら	桜谷347	47	44	91	56	55	111	61	61	122	164	160	(12) 324
い な ば	滝山449-1	17	27	44	40	37	77	48	38	86	105	102	(8) 207
鳥大附属	湖山町北2丁目465	10	10	20	26	25	51	26	24	30	62	59	(5) 121
計		333	291	624	404	414	818	423	398	801	1,160	1,103	(90) 2,263

※ ()は学級数。

資料：県教育委員会「学校便覧」

指 定 文 化 財 一 覧

◎国 指 定 (19件)

(平成15年5月1日現在)


種 別	名 称	所 在 地	所 有 者 ・ 管 理 者
重 要 文 化 財	絹本著色普賢十羅刹女像	行徳	常 忍 寺
”	紙本金字法華経卷第二、第四	立川町	大 雲 院
”	栲谿神社本殿・唐門・拜殿・幣殿	上町	栲 谿 神 社
”	仁 風 閣	東町	鳥 取 市
”	福 田 家 住 宅	紙子谷	福 田 栄 治
”	梵 鐘	寺町	本 願 寺
登 録 有 形 文 化 財	立 川 吉 村 家 住 宅	立川町	株式会社 徳 平
重 要 美 術 品	埴 輪 鹿 脚 部 補 修	湖山町	鳥 取 大 学
”	埴 輪 男 子 像 残 闕	”	”
天 然 記 念 物	ハ マ ナ ス 自 生 南 限 地 帯	白兔	鳥 取 市
”	キマダラルリツバメチョウ生息地	上町、栗谷町、東町	”
”	倉 田 八 幡 宮 社 叢	馬場	倉 田 八 幡 宮
”	大 野 見 宿 禰 命 神 社 社 叢	徳尾	大 野 見 宿 禰 命 神 社
”	白 兔 神 社 樹 叢	白兔	白 兔 神 社
”	松 上 神 社 の サ カ キ 樹 林	松上	松 上 神 社
”	鳥 取 砂 丘	浜坂、福部村湯山	鳥 取 市
名 勝	観 音 院 庭 園	上町	観 音 院
史 跡	鳥 取 城 跡 附 太 閤 ケ 平	東町、円護寺、栗谷町、 百谷	鳥 取 市
”	布 勢 古 墳	布勢	”

資料：庶務課文化財室



◎県 指 定 (44件)

指 定 種 別	名 称	所 在 地
保 護 文 化 財	聖 神 社 本 殿	行徳2丁目705
"	木 造 毘 沙 門 天 立 像	正蓮寺194 毘沙門堂
"	木 造 吉 祥 天 立 像	"
"	木 造 薬 師 如 来 坐 像	古郡家169 森福寺
"	切 支 丹 灯 籠	栗谷町10 興禅寺
"	"	西町2丁目205 松田氏庭
"	"	戎町202 一行寺
"	"	上町162 観音院
"	三 十 六 歌 仙 額	上町87
"	木 造 麒 麟 獅 子 頭	中砂見字大湯棚
"	檜 谿 神 社 神 劔、 飾 太 刀 (4件)	上町87
"	紙 本 墨 画 雲 竜 図 (土方稲嶺作)	東町2丁目124 県立博物館
"	絹 本 著 色 猛 虎 図 (片山楊谷作)	猪子168
"	紙 本 墨 画 群 鯉 游 泳 図 六 曲 屏 風 (黒田稲臯作)	東町2丁目124 県立博物館
"	絹 本 著 色 富 士 見 西 行 図 (沖探容作)	元魚町1丁目212
"	紙 本 淡 彩 老 樹 図 (建部樸斎作)	立川町4丁目120
"	絹 本 著 色 東 方 朔 図 (土方稲嶺作)	東町2丁目124 県立博物館
"	絹 本 著 色 群 鯉 図 (黒田稲臯作)	"
"	子 持 勾 玉 (2件)	"
"	流 水 文 銅 鐸	"
"	桂 見 遺 跡 出 土 丸 木 舟 及 び 櫂	"
有 形 民 俗 文 化 財	馬 場 八 幡 人 形 芝 居 道 具	馬場
無 形 民 俗 文 化 財	越 路 雨 乞 踊	越路
"	栖 岸 寺 の 双 盤 念 仏	湖山町北1丁目387
"	大 和 佐 美 命 神 社 獅 子 舞	上砂見及び中砂見字大湯棚
"	岩 坪 神 社 獅 子 舞	岩坪
"	下 味 野 神 社 の 麒 麟 獅 子 舞	下味野
"	倉 田 八 幡 宮 の 麒 麟 獅 子 舞	蔵田
"	賀 露 神 社 の 麒 麟 獅 子 舞	賀露
"	因 幡 の 傘 踊	横枕
"	円 通 寺 人 形 芝 居	円通寺
"	聖 神 社 の 神 幸 行 列	行徳
天 然 記 念 物	矢 矯 神 社 社 叢	矢矯531
"	扇 ノ 山 の 火 山 弾	東町2丁目124 県立博物館
"	ナ ウ マ ン ゾ ウ 牙	"
"	意 上 奴 神 社 社 叢	香取369他
"	桂 見 の 「 二 十 世 紀 」 ナ シ 親 木	桂見403-3
史 跡	天 神 山 城 跡	湖山町南3丁目
"	坊 ケ 塚 古 墳	広岡369
"	空 山 2 号 古 墳	香取444
"	空 山 1 0 号 古 墳	広岡248-1
"	空 山 1 5 号 古 墳	久未590
"	空 山 1 6 号 古 墳	"
"	山 ケ 鼻 古 墳	古海1014



資料：庶務課文化財室

◎市 指 定 (20件)

指 定 種 別	名 称	所 在 地
保 護 文 化 財	箕 浦 家 武 家 門	尚徳町101
"	北 川 家 文 書	吉成1丁目7-18
"	松 上 山 三 所 大 菩 薩	岩坪671
"	山 王 社 地 宝 篋 印 塔	布勢1
"	元 大 工 町 古 絵 図	元大工町4
"	石 井 家 文 書	元魚町1丁目205
"	蝦 夷 風 俗 圖 式、 蝦 夷 器 具 圖 式	岩倉
"	寒 山 拾 得 図	新品治
有 形 民 俗 文 化 財	嶋 人 形 一 式	上魚町39
"	百 歳 祝 着	栄町653 (鳥取民芸美術館)
無 形 民 俗 文 化 財	覚 寺 さ い と り さ し	覚寺
無 形 文 化 財	尚 徳 錬 武 館 伝 「 雖 井 蛙 流 平 法 」	東町
天 然 記 念 物	御 熊 神 社 玄 武 岩 柱 状 節 理	御熊
"	安 蔵 シ ャ ク ナ ゲ 群 落	安蔵地内
"	離 水 海 食 洞	浜坂地内
"	樽 谿 神 社 社 叢	上町87他
史 跡	大 熊 段 一 号 墳 ・ 二 号 墳	湖山町南4丁目
"	橋 本 古 墳	橋本278
名 勝	興 禅 寺 庭 園	栗谷町10
"	宝 隆 院 庭 園	東町2丁目121

資料：庶務課文化財室

因 伯 の 名 水 (選定年月 昭和60年6月)

区 分	名 称	所 在 地	概 要
ふれあいの水辺	多 鯰 ケ 池	鳥取市覚寺 岩美郡福部村湯山	鳥取砂丘に近く、ポート遊び、魚釣りなど観光客をはじめ、多くの人々に憩いの場として親しまれている伝説の池

資料：生活環境課

ふるさといきものの里 (選定年月 平成元年4月)

名 称	所 在 地	主たる保全 対象小動物	概 要
鳥取市ホテルの里	鳥 取 市 上 町 (樽谿公園内)	ゲンジボタル	樽谿ホテルの会(昭和60年発足)が、ホテル、カワニナの放流、調査、生息地の環境保全などの活動を行っている。

資料：生活環境課

名 木 ・ 古 木 (23ヶ所)

平成15年4月1日現在

名 称	樹 種	樹 齢	樹 高	本数	所 有 者	所 在 地
男 松 ・ 女 松	マ ツ	350 ^年	4～5 ^m	本 2	真 教 寺	戎町506
八 幡 宮 参 道 松 並 木	マ ツ	320以上		13	倉 田 八 幡 宮	馬場299
賀 露 神 社 社 叢	マ ツ	400～500	22～29		賀 露 神 社	賀露町北1丁目 21-3
下 味 野 神 社 の 榎	エ ノ キ	460	17.8	1	下 味 野 神 社	下味野161-2
河 内 神 社 社 叢	カ ゴ ノ キ	200～300	25		河 内 神 社	河内298
浄 源 寺 の モ ッ コ ク	モ ッ コ ク	200	10	1	浄 源 寺	上原271
梨 の 親 木	ナ シ	100	2	3	鳥 取 県 農 業 協 同 組 合 連 合 会	桂見403-3
聖 神 社 社 叢	イ チ ョ ウ キ	290以上	28 26		聖 神 社	行徳2丁目705
長 田 神 社 の ケ ヤ キ	ケ ヤ キ	250以上	27	1	長 田 神 社	東町1丁目101
国 安 稻 荷 神 社 の シ イ	シ イ	500	12	1	国 安 稻 荷 神 社	国安20
古 市 神 社 の イ チ ョ ウ	イ チ ョ ウ	1,000	28	1	古 市 神 社	吉成534
荒 神 棕	ム ク	1,000	28	1	近 藤 勇	横枕423
卯 垣 神 社 社 叢	シ ス イ ギ	1,000	13 34		卯 垣 神 社	卯垣1丁目224
古 市 谷 口 宅 の カ エ デ	カ エ デ	不明	11	1	谷 口 敦	古市246
八 幡 宮 社 叢	ケ ヤ キ	470	15～17		八 幡 宮	古海41
渡 辺 家 の 藤 と 椎 の 木	フ ス ダ ジ イ	約100以上	8	各 1	渡 辺 節 雄	越路635
正 福 寺 の 銀 杏 と 五 葉 の 松	イ チ ョ ウ ヒ メ コ マ ツ	約700以上 約400以上	29.6 30	各 1	正 福 寺	河内460
玉 屋 神 社 の 大 杉	ス ギ				玉 屋 神 社	上味野
甲 山 神 社 の タ ブ ノ キ	タ ブ ノ キ	300～350	11.5	1	甲 山 神 社	里仁
奈 佐 日 本 之 助 の 墓 の タ ブ ノ キ	タ ブ ノ キ	約400以上	9.2	1	浜 坂 村 中 持	浜坂
天 然 庵 の イ ヌ マ キ	イ ヌ マ キ	約400	10	1	円 護 寺 村 中 持	円護寺
安 長 堤 防 林	タ ブ ノ キ 他				国 有 地	安長
一 里 松	マ ツ	約150	約10	3	浜 坂 神 社	浜坂

資料：生活環境課



16 市 の 人 口 ・

(平成15年4月1日)

町 名	世帯数	男	0~4	5~9	10~14	15~19	20~24	25~29	30~34	35~39	40~44	45~49
		女										
		計										
尚 徳 町	0	0	0	0	0	0	0	0	0	0	0	0
		0	0	0	0	0	0	0	0	0	0	0
		0	0	0	0	0	0	0	0	0	0	0
馬 場 町	89	96	3	11	8	5	3	3	6	5	5	6
		121	2	7	10	4	1	2	10	9	5	10
		217	5	18	18	9	4	5	16	14	10	16
栗 谷 町	89	117	3	8	12	6	3	3	2	6	7	15
		127	1	6	9	8	4	7	2	7	7	8
		244	4	14	21	14	7	10	4	13	14	23
江 崎 町	123	115	5	1	5	12	6	7	7	6	5	5
		147	2	4	3	9	9	5	6	6	9	10
		262	7	5	8	21	15	12	13	12	14	15
東 町 一 丁 目	40	44	2	2	3	5	2	1	2	1	2	6
		52	0	2	6	2	2	1	1	1	9	1
		96	2	4	9	7	4	2	3	2	11	7
東 町 二 丁 目	71	64	2	2	3	5	1	0	5	0	7	3
		95	3	2	4	7	6	3	3	3	11	5
		159	5	4	7	12	7	3	8	3	18	8
東 町 三 丁 目	170	158	3	7	7	5	5	8	4	9	6	13
		162	2	4	8	6	5	5	10	6	11	6
		320	5	11	15	11	10	13	14	15	17	19
西 町 一 丁 目	81	82	2	3	4	5	1	2	2	4	5	5
		100	4	2	2	4	5	1	4	2	6	7
		182	6	5	6	9	6	3	6	6	11	12
西 町 二 丁 目	67	69	0	4	9	3	3	4	1	3	6	4
		80	0	0	4	3	1	4	5	0	5	5
		149	0	4	13	6	4	8	6	3	11	9
西 町 三 丁 目	161	188	13	15	7	7	7	10	10	14	26	10
		223	16	15	17	11	8	10	15	14	16	15
		411	29	30	24	18	15	20	25	28	42	25
湯 所 町 一 丁 目	443	533	15	32	37	39	23	30	30	28	45	34
		593	18	32	37	33	30	24	29	35	43	34
		1,126	33	64	74	72	53	54	59	63	88	68
湯 所 町 二 丁 目	324	391	13	20	34	45	22	26	12	24	34	31
		398	17	19	25	21	11	20	13	23	38	32
		789	30	39	59	66	33	46	25	47	72	63
丸 山 町	451	563	33	42	34	33	22	42	59	36	37	44
		608	36	31	40	24	37	52	54	40	38	32
		1,171	69	73	74	57	59	94	113	76	75	76
西 町 四 丁 目	83	96	2	4	7	3	6	6	1	1	8	8
		115	4	5	6	7	1	5	2	5	10	7
		211	6	9	13	10	7	11	3	6	18	15
西 町 五 丁 目	75	88	9	4	2	3	3	6	14	5	5	6
		108	7	6	6	6	2	8	10	8	5	6
		196	16	10	8	9	5	14	24	13	10	12
玄 好 町	146	149	5	5	7	11	8	5	8	9	9	11
		187	3	4	11	8	8	10	10	8	11	11
		336	8	9	18	19	16	15	18	17	20	22
材 木 町	222	208	14	13	5	14	9	15	19	12	16	9
		265	9	12	8	13	5	11	20	13	17	10
		473	23	25	13	27	14	26	39	25	33	19
片 原 四 丁 目	46	67	0	0	2	3	4	6	4	5	2	4
		74	1	6	2	4	3	4	4	4	2	1
		141	1	6	4	7	7	10	8	9	4	5
片 原 五 丁 目	174	205	7	9	15	12	11	15	8	10	12	11
		259	6	8	11	18	9	9	6	16	16	18
		464	13	17	26	30	20	24	14	26	28	29
本 町 四 丁 目	32	34	2	0	2	4	3	3	1	1	0	3
		35	1	0	0	2	2	1	1	0	1	4
		69	3	0	2	6	5	4	2	1	1	7

世帯数(町別・年齢別)

(現在の住民登録)

50～54	55～59	60～64	65～69	70～74	75～79	80～84	85～89	90～94	95～99	100～104	105～109	0～14	15～64	65～
0	0	0	0	0	0	0	0	0	0	0	0	0	0	0
0	0	0	0	0	0	0	0	0	0	0	0	0	0	0
0	0	0	0	0	0	0	0	0	0	0	0	0	0	0
6	7	4	5	8	4	5	1	1	0	0	0	22	50	24
3	4	11	10	13	8	4	4	3	1	0	0	19	59	43
9	11	15	15	21	12	9	5	4	1	0	0	41	109	67
7	8	5	10	12	6	3	0	1	0	0	0	23	62	32
8	6	11	14	11	11	3	1	2	1	0	0	16	68	43
15	14	16	24	23	17	6	1	3	1	0	0	39	130	75
14	10	8	4	7	7	4	1	0	1	0	0	11	80	24
12	10	5	11	13	14	7	6	5	1	0	0	9	81	57
26	20	13	15	20	21	11	7	5	2	0	0	20	161	81
1	3	0	4	5	4	0	0	1	0	0	0	7	23	14
2	2	2	8	4	3	4	0	2	0	0	0	8	23	21
3	5	2	12	9	7	4	0	3	0	0	0	15	46	35
8	6	2	5	3	5	4	2	0	1	0	0	7	37	20
3	4	4	8	5	8	11	4	0	1	0	0	9	49	37
11	10	6	13	8	13	15	6	0	2	0	0	16	86	57
22	9	11	16	16	10	2	4	1	0	0	0	17	92	49
15	11	7	17	21	13	10	5	0	0	0	0	14	82	66
37	20	18	33	37	23	12	9	1	0	0	0	31	174	115
8	11	7	3	7	10	2	0	0	1	0	0	9	50	23
7	10	7	12	5	8	5	5	4	0	0	0	8	53	39
15	21	14	15	12	18	7	5	4	1	0	0	17	103	62
5	4	6	9	4	1	1	1	1	0	0	0	13	39	17
4	7	7	10	3	4	6	4	7	1	0	0	4	41	35
9	11	13	19	7	5	7	5	8	1	0	0	17	80	52
11	12	5	9	10	13	6	3	0	0	0	0	35	112	41
12	8	15	8	13	15	7	4	2	1	1	0	48	124	51
23	20	20	17	23	28	13	7	2	1	1	0	83	236	92
42	28	25	37	44	22	13	6	3	0	0	0	84	324	125
48	30	32	54	41	38	19	10	4	1	1	0	87	338	168
90	58	57	91	85	60	32	16	7	1	1	0	171	662	293
21	20	18	19	20	20	10	0	2	0	0	0	67	253	71
21	15	22	32	40	19	14	13	3	0	0	0	61	216	121
42	35	40	51	60	39	24	13	5	0	0	0	128	469	192
49	30	33	21	27	8	9	4	0	0	0	0	109	385	69
35	36	46	38	24	15	14	8	8	0	0	0	107	394	107
84	66	79	59	51	23	23	12	8	0	0	0	216	779	176
7	10	9	6	4	10	2	1	1	0	0	0	13	59	24
7	10	9	7	9	9	7	3	2	0	0	0	15	63	37
14	20	18	13	13	19	9	4	3	0	0	0	28	122	61
4	7	4	3	3	5	3	1	1	0	0	0	15	57	16
7	5	3	6	8	5	5	4	1	0	0	0	19	60	29
11	12	7	9	11	10	8	5	2	0	0	0	34	117	45
14	11	9	6	17	3	3	6	1	1	0	0	17	95	37
8	18	14	12	11	11	18	7	3	1	0	0	18	106	63
22	29	23	18	28	14	21	13	4	2	0	0	35	201	100
9	12	10	11	15	9	11	4	1	0	0	0	32	125	51
18	19	18	25	27	19	14	4	3	0	0	0	29	144	92
27	31	28	36	42	28	25	8	4	0	0	0	61	269	143
2	9	5	3	4	1	7	5	1	0	0	0	2	44	21
7	8	7	3	4	4	6	3	0	1	0	0	9	44	21
9	17	12	6	8	5	13	8	1	1	0	0	11	88	42
16	12	11	18	15	15	6	2	0	0	0	0	31	118	56
18	11	20	22	20	23	13	8	6	1	0	0	25	141	93
34	23	31	40	35	38	19	10	6	1	0	0	56	259	149
1	3	4	2	2	2	0	1	0	0	0	0	4	23	7
3	5	2	0	4	3	5	1	0	0	0	0	1	21	13
4	8	6	2	6	5	5	2	0	0	0	0	5	44	20

町名	世帯数	男女	0~4	5~9	10~14	15~19	20~24	25~29	30~34	35~39	40~44	45~49
		計										
本町五丁目	64	67	7	5	2	3	1	2	3	6	7	2
		84	1	6	4	5	3	2	5	7	4	3
		151	8	11	6	8	4	4	8	13	11	5
二階町四丁目	36	53	0	3	4	4	2	4	0	3	3	4
		59	1	2	4	6	1	2	3	3	2	11
		112	1	5	8	10	3	6	3	6	5	15
茶町	69	77	2	2	3	8	3	4	3	2	3	7
		104	3	2	5	4	10	4	4	3	6	9
		181	5	4	8	12	13	8	7	5	9	16
元魚町三丁目	34	48	4	0	3	2	2	3	1	2	2	3
		54	0	2	0	5	4	1	4	1	3	4
		102	4	2	3	7	6	4	5	3	5	7
元魚町四丁目	53	65	2	4	2	3	3	6	2	1	5	6
		69	2	2	6	1	2	4	2	4	4	6
		134	4	6	8	4	5	10	4	5	9	12
川端四丁目	60	46	0	2	2	3	2	2	0	4	3	1
		68	1	3	3	1	0	4	2	2	4	2
		114	1	5	5	4	2	6	2	6	7	3
川端五丁目	101	105	6	8	6	7	7	6	3	8	10	8
		123	11	4	5	5	2	4	12	5	8	10
		228	17	12	11	12	9	10	15	13	18	18
南町	279	314	6	16	18	28	13	18	14	26	26	27
		376	16	21	19	25	14	17	23	23	30	24
		690	22	37	37	53	27	35	37	49	56	51
寿町	285	320	15	10	13	10	14	24	23	14	27	28
		355	9	13	18	19	14	16	17	20	26	21
		675	24	23	31	29	28	40	40	34	53	49
新品治町	140	178	6	8	10	13	6	9	10	15	13	14
		183	5	12	7	10	12	7	10	9	10	11
		361	11	20	17	23	18	16	20	24	23	25
薬師町	25	31	1	6	1	1	1	2	0	3	2	1
		32	0	1	3	0	0	1	0	4	3	1
		63	1	7	4	1	1	3	0	7	5	2
相生町一丁目	118	152	7	7	6	10	9	8	7	10	5	10
		173	4	5	11	6	10	7	7	11	4	11
		325	11	12	17	16	19	15	14	21	9	21
相生町二丁目	157	175	6	7	13	9	15	13	10	17	9	14
		192	6	13	10	10	8	15	12	8	13	11
		367	12	20	23	19	23	28	22	25	22	25
相生町三丁目	245	264	8	15	15	23	16	13	11	18	16	23
		349	12	18	22	16	23	13	15	17	19	30
		613	20	33	37	39	39	26	26	35	35	53
相生町四丁目	242	281	15	14	13	22	16	6	14	16	17	24
		361	8	10	16	23	26	10	12	23	14	32
		642	23	24	29	45	42	16	26	39	31	56
元大工町	41	45	0	1	3	2	4	4	2	3	2	3
		47	2	1	0	2	3	2	3	1	2	1
		92	2	2	3	4	7	6	5	4	4	4
掛出町	64	61	6	7	3	2	3	3	3	6	5	1
		82	1	3	2	4	14	8	3	5	0	3
		143	7	10	5	6	17	11	6	11	5	4
上魚町	21	26	1	1	3	4	1	1	1	1	0	3
		33	0	0	2	3	2	1	1	1	1	4
		59	1	1	5	7	3	2	2	2	1	7
片原一丁目	22	25	1	1	3	1	0	0	2	1	2	0
		33	0	1	4	1	0	1	1	5	2	0
		58	1	2	7	2	0	1	3	6	4	0
片原二丁目	23	29	2	0	1	4	3	0	1	1	2	3
		27	0	0	2	0	0	3	1	0	2	4
		56	2	0	3	4	3	3	2	1	4	7
片原三丁目	30	34	0	1	2	3	4	4	2	0	3	4
		35	1	1	0	2	4	2	0	1	1	6
		69	1	2	2	5	8	6	2	1	4	10
鍛冶町	56	60	4	3	5	3	1	2	1	5	2	3
		56	0	1	5	2	0	3	2	4	5	3
		116	4	4	10	5	1	5	3	9	7	6

50~54	55~59	60~64	65~69	70~74	75~79	80~84	85~89	90~94	95~99	100~104	105~109	0~14	15~64	65~
2	4	5	7	6	4	1	0	0	0	0	0	14	35	18
3	5	4	7	7	10	4	1	2	1	0	0	11	41	32
5	9	9	14	13	14	5	1	2	1	0	0	25	76	50
7	4	2	0	4	5	2	1	1	0	0	0	7	33	13
1	3	1	3	7	2	4	2	0	1	0	0	7	33	19
8	7	3	3	11	7	6	3	1	1	0	0	14	66	32
5	3	8	8	6	4	5	1	0	0	0	0	7	46	24
4	8	9	11	4	7	3	3	5	0	0	0	10	61	33
9	11	17	19	10	11	8	4	5	0	0	0	17	107	57
6	4	4	4	3	3	1	0	0	1	0	0	7	29	12
5	4	3	5	4	4	3	1	1	0	0	0	2	34	18
11	8	7	9	7	7	4	1	1	1	0	0	9	63	30
4	8	2	6	4	4	2	1	0	0	0	0	8	40	17
4	4	4	5	7	3	3	1	4	1	0	0	10	35	24
8	12	6	11	11	7	5	2	4	1	0	0	18	75	41
8	5	2	3	4	2	2	0	1	0	0	0	4	30	12
4	3	4	10	11	5	7	1	0	0	1	0	7	26	35
12	8	6	13	15	7	9	1	1	0	1	0	11	56	47
12	7	4	3	4	3	2	1	0	0	0	0	20	72	13
16	5	5	8	5	8	3	5	1	1	0	0	20	72	31
28	12	9	11	9	11	5	6	1	1	0	0	40	144	44
26	21	13	19	21	7	8	5	2	0	0	0	40	212	62
23	25	23	25	28	9	12	8	8	3	0	0	56	227	93
49	46	36	44	49	16	20	13	10	3	0	0	96	439	155
24	30	15	23	22	13	9	4	2	0	0	0	38	209	73
38	20	14	26	26	28	15	11	2	2	0	0	40	205	110
62	50	29	49	48	41	24	15	4	2	0	0	78	414	183
12	13	7	14	16	6	2	2	1	1	0	0	24	112	42
9	13	17	15	15	7	5	7	2	0	0	0	24	108	51
21	26	24	29	31	13	7	9	3	1	0	0	48	220	93
1	0	1	3	5	2	0	1	0	0	0	0	8	12	11
1	1	7	3	5	2	0	0	0	0	0	0	4	18	10
2	1	8	6	10	4	0	1	0	0	0	0	12	30	21
18	7	10	9	11	11	5	1	1	0	0	0	20	94	38
19	9	10	13	12	16	7	8	2	1	0	0	20	94	59
37	16	20	22	23	27	12	9	3	1	0	0	40	188	97
16	9	7	3	11	8	5	2	1	0	0	0	26	119	30
15	6	12	8	17	14	7	4	3	0	0	0	29	110	53
31	15	19	11	28	22	12	6	4	0	0	0	55	229	83
26	15	10	20	10	13	7	5	0	0	0	0	38	171	55
23	24	15	29	22	27	15	7	2	0	0	0	52	195	102
49	39	25	49	32	40	22	12	2	0	0	0	90	366	157
33	13	13	11	26	18	7	3	0	0	0	0	42	174	65
21	20	14	35	29	39	18	6	2	2	1	0	34	195	132
54	33	27	46	55	57	25	9	2	2	1	0	76	369	197
2	4	4	4	2	2	2	1	0	0	0	0	4	30	11
4	5	2	5	4	4	3	1	2	0	0	0	3	25	19
6	9	6	9	6	6	5	2	2	0	0	0	7	55	30
3	1	5	5	6	1	0	1	0	0	0	0	16	32	13
7	4	7	7	5	4	1	2	2	0	0	0	6	55	21
10	5	12	12	11	5	1	3	2	0	0	0	22	87	34
1	2	3	0	2	2	0	0	0	0	0	0	5	17	4
2	4	2	3	3	0	1	0	2	1	0	0	2	21	10
3	6	5	3	5	2	1	0	2	1	0	0	7	38	14
2	1	3	3	2	1	2	0	0	0	0	0	5	12	8
3	0	5	2	4	2	2	0	0	0	0	0	5	18	10
5	1	8	5	6	3	4	0	0	0	0	0	10	30	18
4	1	1	1	2	2	0	1	0	0	0	0	3	20	6
3	1	2	2	1	5	1	0	0	0	0	0	2	16	9
7	2	3	3	3	7	1	1	0	0	0	0	5	36	15
4	2	2	0	2	0	1	0	0	0	0	0	3	28	3
4	3	0	0	3	3	1	2	1	0	0	0	2	23	10
8	5	2	0	5	3	2	2	1	0	0	0	5	51	13
5	4	4	5	8	3	2	0	0	0	0	0	12	30	18
4	4	2	8	8	0	1	3	0	1	0	0	6	29	21
9	8	6	13	16	3	3	3	0	1	0	0	18	59	39

町名	世帯数	男女計	0~4	5~9	10~14	15~19	20~24	25~29	30~34	35~39	40~44	45~49
若桜町	34	42	2	0	0	4	3	3	2	2	1	2
		38	0	0	1	2	0	1	3	0	2	0
		80	2	0	1	6	3	4	5	2	3	2
本町一丁目	8	9	秘匿									
		12										
		21										
本町二丁目	59	60	4	6	4	3	0	3	3	4	4	3
		72	4	3	5	2	3	6	3	8	5	3
		132	8	9	9	5	3	9	6	12	9	6
本町三丁目	46	50	2	3	3	2	6	7	4	3	1	1
		55	2	2	2	2	2	2	8	2	3	2
		105	4	5	5	4	8	9	12	5	4	3
桶屋町	56	68	4	3	6	2	4	3	2	4	2	5
		72	3	3	5	4	2	2	4	1	5	3
		140	7	6	11	6	6	5	6	5	7	8
職人町	38	36	1	2	0	1	2	4	3	3	1	1
		53	4	3	1	0	2	2	3	1	1	1
		89	5	5	1	1	4	6	6	4	2	2
二階町一丁目	37	48	0	2	2	3	2	3	3	2	4	3
		63	2	2	1	5	3	4	3	2	3	6
		111	2	4	3	8	5	7	6	4	7	9
二階町二丁目	30	26	1	0	0	1	0	1	1	3	2	5
		53	0	1	8	3	2	1	2	3	3	3
		79	1	1	8	4	2	2	3	6	5	8
二階町三丁目	40	42	2	2	2	2	4	4	2	0	5	6
		48	0	2	3	3	4	0	0	3	4	5
		90	2	4	5	5	8	4	2	3	9	11
新町	44	57	0	2	4	1	3	2	3	2	2	5
		65	2	1	4	4	0	4	2	3	5	2
		122	2	3	8	5	3	6	5	5	7	7
元魚町一丁目	32	35	0	3	2	2	1	2	1	4	3	0
		48	2	1	2	3	0	3	1	3	1	3
		83	2	4	4	5	1	5	2	7	4	3
元魚町二丁目	28	28	0	0	1	0	1	0	1	4	1	1
		42	0	2	0	2	2	2	1	1	1	0
		70	0	2	1	2	3	2	2	5	2	1
戎町	63	93	2	6	5	7	8	3	0	4	7	5
		101	4	4	4	3	6	4	6	6	5	9
		194	6	10	9	10	14	7	6	10	12	14
川端一丁目	71	84	6	6	3	4	4	8	4	5	4	10
		97	6	7	2	7	3	7	6	6	11	7
		181	12	13	5	11	7	15	10	11	15	17
川端二丁目	31	47	2	3	4	1	3	1	1	4	4	4
		53	2	2	2	1	3	2	2	6	4	3
		100	4	5	6	2	6	3	3	10	8	7
川端三丁目	32	34	0	1	3	4	2	2	1	2	1	4
		48	0	0	3	6	3	1	0	1	3	6
		82	0	1	6	10	5	3	1	3	4	10
元町	184	169	5	8	4	9	7	8	9	9	9	9
		241	5	5	5	19	11	6	8	9	10	17
		410	10	13	9	28	18	14	17	18	19	26
上町	192	232	7	14	11	14	14	17	8	14	15	16
		252	11	4	11	16	12	12	8	12	13	18
		484	18	18	22	30	26	29	16	26	28	34
中町	134	163	8	10	11	12	6	4	10	11	10	12
		174	1	6	13	6	9	4	9	5	12	10
		337	9	16	24	18	15	8	19	16	22	22
大榎町	41	48	0	1	1	5	3	2	6	2	0	3
		54	1	0	3	1	7	3	1	1	1	4
		102	1	1	4	6	10	5	7	3	1	7
庖丁人町	65	58	5	4	1	1	2	4	6	4	1	4
		79	1	2	6	2	0	4	3	5	3	3
		137	6	6	7	3	2	8	9	9	4	7
大工町頭	69	82	9	5	10	10	3	2	5	3	3	8
		97	10	5	5	6	5	7	6	6	8	10
		179	19	10	15	16	8	9	11	9	11	18

50~54	55~59	60~64	65~69	70~74	75~79	80~84	85~89	90~94	95~99	100~104	105~109	0~14	15~64	65~
3	2	6	3	1	3	3	1	1	0	0	0	2	28	12
4	2	4	3	4	5	3	2	1	1	0	0	1	18	19
7	4	10	6	5	8	6	3	2	1	0	0	3	46	31
												1	5	3
												0	8	4
												1	13	7
4	7	2	5	2	3	2	1	0	0	0	0	14	33	13
5	6	3	3	3	4	2	3	1	0	0	0	12	44	16
9	13	5	8	5	7	4	4	1	0	0	0	26	77	29
4	3	4	4	2	0	0	1	0	0	0	0	8	35	7
3	8	4	4	2	2	2	1	2	0	0	0	6	36	13
7	11	8	8	4	2	2	2	2	0	0	0	14	71	20
5	5	5	6	4	5	1	2	0	0	0	0	13	37	18
5	8	1	10	6	2	6	2	0	0	0	0	11	35	26
10	13	6	16	10	7	7	4	0	0	0	0	24	72	44
0	2	3	0	4	7	2	0	0	0	0	0	3	20	13
5	3	3	7	5	5	4	2	1	0	0	0	8	21	24
5	5	6	7	9	12	6	2	1	0	0	0	11	41	37
4	1	4	6	4	2	1	2	0	0	0	0	4	29	15
3	3	7	6	5	2	1	5	0	0	0	0	5	39	19
7	4	11	12	9	4	2	7	0	0	0	0	9	68	34
2	1	3	0	4	2	0	0	0	0	0	0	1	19	6
2	4	4	3	5	2	4	2	1	0	0	0	9	27	17
4	5	7	3	9	4	4	2	1	0	0	0	10	46	23
4	2	1	1	1	2	2	0	0	0	0	0	6	30	6
3	0	1	4	3	7	3	1	1	1	0	0	5	23	20
7	2	2	5	4	9	5	1	1	1	0	0	11	53	26
2	8	4	5	5	4	3	1	1	0	0	0	6	32	19
7	3	5	7	6	4	4	1	0	0	1	0	7	35	23
9	11	9	12	11	8	7	2	1	0	1	0	13	67	42
3	2	3	2	2	1	0	1	2	1	0	0	5	21	9
2	5	5	3	3	2	1	4	3	0	1	0	5	26	17
5	7	8	5	5	3	1	5	5	1	1	0	10	47	26
4	2	1	5	1	4	2	0	0	0	0	0	1	15	12
5	3	3	4	5	5	2	2	2	0	0	0	2	20	20
9	5	4	9	6	9	4	2	2	0	0	0	3	35	32
11	6	3	6	10	3	3	4	0	0	0	0	13	54	26
8	5	5	8	12	6	5	1	0	0	0	0	12	57	32
19	11	8	14	22	9	8	5	0	0	0	0	25	111	58
5	7	6	3	1	4	1	2	1	0	0	0	15	57	12
4	5	6	7	2	8	1	1	1	0	0	0	15	62	20
9	12	12	10	3	12	2	3	2	0	0	0	30	119	32
3	1	5	2	5	1	1	1	1	0	0	0	9	27	11
3	4	3	5	7	3	1	0	0	0	0	0	6	31	16
6	5	8	7	12	4	2	1	1	0	0	0	15	58	27
2	4	1	1	3	2	0	1	0	0	0	0	4	23	7
4	1	2	5	2	6	2	3	0	0	0	0	3	27	18
6	5	3	6	5	8	2	4	0	0	0	0	7	50	25
12	16	16	10	12	7	13	4	1	1	0	0	17	104	48
17	13	18	22	21	27	15	10	2	0	1	0	15	128	98
29	29	34	32	33	34	28	14	3	1	1	0	32	232	146
20	19	11	10	15	13	11	2	1	0	0	0	32	148	52
26	16	10	15	24	23	14	5	0	2	0	0	26	143	83
46	35	21	25	39	36	25	7	1	2	0	0	58	291	135
11	12	8	11	9	10	3	3	1	1	0	0	29	96	38
13	15	15	13	14	10	12	5	2	0	0	0	20	98	56
24	27	23	24	23	20	15	8	3	1	0	0	49	194	94
5	2	8	4	0	2	3	1	0	0	0	0	2	36	10
5	5	5	2	3	5	4	2	1	0	0	0	4	33	17
10	7	13	6	3	7	7	3	1	0	0	0	6	69	27
3	2	2	3	7	4	2	1	1	1	0	0	10	29	19
3	6	7	8	12	3	4	5	2	0	0	0	9	36	34
6	8	9	11	19	7	6	6	3	1	0	0	19	65	53
3	3	5	3	4	3	2	1	0	0	0	0	24	45	13
1	4	5	9	5	2	3	0	0	0	0	0	20	58	19
4	7	10	12	9	5	5	1	0	0	0	0	44	103	32

町名	世帯数	男女	0~4	5~9	10~14	15~19	20~24	25~29	30~34	35~39	40~44	45~49
		計										
御弓町	81	87	1	1	6	10	3	7	4	0	6	5
		94	3	0	3	1	4	4	3	1	2	10
		181	4	1	9	11	7	11	7	1	8	15
吉方町一丁目	187	202	2	9	12	13	9	7	13	14	14	12
		236	3	7	9	9	5	11	10	10	14	9
		438	5	16	21	22	14	18	23	24	28	21
吉方町二丁目	220	246	8	9	11	15	11	20	10	12	11	13
		295	10	3	9	13	11	19	11	10	13	24
		541	18	12	20	28	22	39	21	22	24	37
立川町一丁目	155	173	7	7	9	11	12	7	9	4	4	8
		227	4	14	4	4	14	11	13	6	9	13
		400	11	21	13	15	26	18	22	10	13	21
立川町二丁目	181	194	3	7	11	11	6	10	12	7	13	16
		237	6	6	9	20	11	9	9	12	13	20
		431	9	13	20	31	17	19	21	19	26	36
吉方温泉四丁目	262	292	6	12	15	15	22	18	20	14	24	12
		277	14	4	8	12	17	17	11	15	17	16
		569	20	16	23	27	39	35	31	29	41	28
寺町	268	269	12	12	9	13	14	16	18	21	12	17
		315	8	7	8	18	10	17	20	18	14	13
		584	20	19	17	31	24	33	38	39	26	30
栄町	141	142	4	3	3	16	10	4	13	8	10	5
		165	2	10	6	5	5	10	9	9	10	17
		307	6	13	9	21	15	14	22	17	20	22
弥生町	126	100	2	3	3	4	5	7	6	7	3	11
		146	3	2	6	2	4	5	8	6	8	8
		246	5	5	9	6	9	12	14	13	11	19
末広温泉町	245	231	12	14	7	12	9	12	17	15	17	12
		271	10	9	5	12	5	16	17	19	16	11
		502	22	23	12	24	14	28	34	34	33	23
永楽温泉町	208	171	4	5	2	12	7	19	23	10	12	14
		185	6	6	10	6	9	12	19	11	10	11
		356	10	11	12	18	16	31	42	21	22	25
吉方温泉一丁目	261	266	5	8	12	15	20	7	23	15	18	17
		305	2	4	12	15	8	15	16	16	15	21
		571	7	12	24	30	28	22	39	31	33	38
吉方温泉二丁目	260	268	4	9	15	16	13	12	16	19	17	16
		320	18	14	14	10	13	11	13	19	18	15
		588	22	23	29	26	26	23	29	38	35	31
吉方温泉三丁目	316	276	10	9	18	12	20	16	17	15	13	28
		355	7	12	10	11	23	20	14	13	25	15
		631	17	21	28	23	43	36	31	28	38	43
吉方	204	218	11	11	16	7	18	22	16	25	22	20
		233	25	21	11	7	12	23	21	17	25	15
		451	36	32	27	14	30	45	37	42	47	35
南吉方一丁目	203	194	13	13	10	12	9	19	24	21	13	10
		209	13	10	7	9	12	16	17	23	16	10
		403	26	23	17	21	21	35	41	44	29	20
南吉方二丁目	238	265	23	17	7	18	10	31	63	16	21	11
		288	38	20	13	13	15	35	46	27	17	15
		553	61	37	20	31	25	66	109	43	38	26
南吉方三丁目	247	288	4	10	14	25	40	56	19	16	16	19
		242	6	14	13	24	13	20	11	13	31	10
		530	10	24	27	49	53	76	30	29	47	29
瓦町	270	277	10	10	14	11	18	19	9	15	15	24
		321	6	7	9	11	9	11	14	17	18	26
		598	16	17	23	22	27	30	23	32	33	50
今町一丁目	224	258	13	10	14	12	9	16	24	15	16	15
		311	12	6	12	16	20	14	10	16	20	16
		569	25	16	26	28	29	30	34	31	36	31
今町二丁目	87	95	4	1	2	8	7	5	7	9	7	5
		107	2	5	6	10	4	3	6	9	7	8
		202	6	6	8	18	11	8	13	18	14	13
東品治町	3	3	秘匿									
		1										
		4										

50~54	55~59	60~64	65~69	70~74	75~79	80~84	85~89	90~94	95~99	100~104	105~109	0~14	15~64	65~
4	5	9	5	5	5	6	5	0	0	0	0	8	53	26
6	6	5	11	8	12	10	4	1	0	0	0	6	42	46
10	11	14	16	13	17	16	9	1	0	0	0	14	95	72
10	10	15	18	20	14	5	4	0	1	0	0	23	117	62
15	21	20	21	25	16	10	11	9	1	0	0	19	124	93
25	31	35	39	45	30	15	15	9	2	0	0	42	241	155
24	20	13	13	22	19	7	5	3	0	0	0	28	149	69
22	23	13	15	30	29	21	9	6	4	0	0	22	159	114
46	43	26	28	52	48	28	14	9	4	0	0	50	308	183
18	14	12	8	15	18	4	3	3	0	0	0	23	99	51
19	19	11	13	19	21	19	7	4	3	0	0	22	119	86
37	33	23	21	34	39	23	10	7	3	0	0	45	218	137
13	15	13	16	21	15	2	2	1	0	0	0	21	116	57
16	13	12	27	19	17	6	7	2	3	0	0	21	135	81
29	28	25	43	40	32	8	9	3	3	0	0	42	251	138
27	25	18	17	15	14	12	5	1	0	0	0	33	195	64
20	17	14	28	14	22	17	5	8	1	0	0	26	156	95
47	42	32	45	29	36	29	10	9	1	0	0	59	351	159
26	20	19	15	20	10	8	4	2	1	0	0	33	176	60
27	18	26	27	25	23	15	13	7	1	0	0	23	181	111
53	38	45	42	45	33	23	17	9	2	0	0	56	357	171
17	8	14	9	6	6	3	2	0	1	0	0	10	105	27
13	10	14	10	15	8	6	4	1	1	0	0	18	102	45
30	18	28	19	21	14	9	6	1	2	0	0	28	207	72
10	8	6	9	6	6	3	1	0	0	0	0	8	67	25
10	18	16	7	14	15	6	2	5	1	0	0	11	85	50
20	26	22	16	20	21	9	3	5	1	0	0	19	152	75
24	23	15	8	10	11	5	6	2	0	0	0	33	156	42
25	25	18	18	17	15	21	8	2	2	0	0	24	164	83
49	48	33	26	27	26	26	14	4	2	0	0	57	320	125
21	4	11	10	8	6	0	2	0	1	0	0	11	133	27
18	13	8	15	8	7	9	6	1	0	0	0	22	117	46
39	17	19	25	16	13	9	8	1	1	0	0	33	250	73
22	28	11	17	19	13	6	8	2	0	0	0	25	176	65
21	17	22	30	22	25	26	14	3	0	1	0	18	166	121
43	45	33	47	41	38	32	22	5	0	1	0	43	342	186
19	19	21	23	17	16	4	7	4	1	0	0	28	168	72
12	33	22	31	20	22	17	11	5	1	1	0	46	166	108
31	52	43	54	37	38	21	18	9	2	1	0	74	334	180
22	19	16	16	18	12	6	6	3	0	0	0	37	178	61
27	30	22	31	25	29	19	17	4	1	0	0	29	200	126
49	49	38	47	43	41	25	23	7	1	0	0	66	378	187
18	10	8	7	4	2	0	1	0	0	0	0	38	166	14
19	6	8	10	4	6	2	1	0	0	0	0	57	153	23
37	16	16	17	8	8	2	2	0	0	0	0	95	319	37
16	8	2	10	8	4	1	1	0	0	0	0	36	134	24
20	16	6	12	7	5	5	4	1	0	0	0	30	145	34
36	24	8	22	15	9	6	5	1	0	0	0	66	279	58
22	9	7	3	4	1	2	0	0	0	0	0	47	208	10
16	12	8	4	4	2	1	1	1	0	0	0	71	204	13
38	21	15	7	8	3	3	1	1	0	0	0	118	412	23
12	19	9	9	7	7	5	0	1	0	0	0	28	231	29
22	14	10	8	14	8	7	3	1	0	0	0	33	168	41
34	33	19	17	21	15	12	3	2	0	0	0	61	399	70
19	26	17	26	15	11	10	6	2	0	0	0	34	173	70
25	23	27	24	26	30	16	13	7	2	0	0	22	181	118
44	49	44	50	41	41	26	19	9	2	0	0	56	354	188
27	23	12	20	14	8	5	3	2	0	0	0	37	169	52
27	21	19	20	26	21	20	5	8	1	1	0	30	179	102
54	44	31	40	40	29	25	8	10	1	1	0	67	348	154
10	8	3	8	4	5	2	0	0	0	0	0	7	69	19
7	7	6	8	4	3	4	2	5	1	0	0	13	67	27
17	15	9	16	8	8	6	2	5	1	0	0	20	136	46
												0	2	1
												0	0	1
												0	2	2

町名	世帯数	男女	0~4	5~9	10~14	15~19	20~24	25~29	30~34	35~39	40~44	45~49
		計										
幸町	109	120	3	5	4	5	7	16	7	5	9	5
		127	7	6	2	6	11	10	7	9	6	8
		247	10	11	6	11	18	26	14	14	15	13
行徳一丁目	231	256	13	16	9	12	7	22	21	18	18	15
		237	9	5	13	7	13	16	18	13	15	12
		493	22	21	22	19	20	38	39	31	33	27
行徳二丁目	383	435	13	17	21	22	26	25	24	26	25	27
		463	7	18	23	26	18	23	21	22	25	21
		898	20	35	44	48	44	48	45	48	50	48
行徳三丁目	469	483	14	9	16	37	24	30	35	30	25	24
		547	18	7	18	18	34	32	27	18	27	36
		1,030	32	16	34	55	58	62	62	48	52	60
西品治	1,059	1,321	76	62	65	77	66	110	107	94	94	109
		1,398	76	52	66	68	70	104	107	81	97	83
		2,719	152	114	131	145	136	214	214	175	191	192
田島	461	638	48	39	43	44	44	58	58	52	48	43
		696	61	59	32	44	42	57	76	53	48	55
		1,334	109	98	75	88	86	115	134	105	96	98
秋里	718	919	114	46	37	38	42	110	125	78	56	46
		1,015	90	57	48	44	67	147	107	71	44	49
		1,934	204	103	85	82	109	257	232	149	100	95
松並町一丁目	296	358	22	10	20	37	17	19	21	18	28	37
		416	13	24	21	26	22	27	18	29	27	36
		774	35	34	41	63	39	46	39	47	55	73
松並町二丁目	281	324	10	21	19	21	17	24	16	24	21	32
		411	23	24	28	26	19	18	31	26	28	26
		735	33	45	47	47	36	42	47	50	49	58
松並町三丁目	4	2	秘匿									
		3										
		5										
田園町一丁目	215	258	13	18	26	23	16	19	15	20	24	22
		319	15	21	30	28	16	16	18	29	24	22
		577	28	39	56	51	32	35	33	49	48	44
田園町二丁目	114	138	7	8	11	6	6	8	11	9	14	14
		152	7	6	18	11	9	4	10	7	12	13
		290	14	14	29	17	15	12	21	16	26	27
田園町三丁目	164	180	3	11	14	11	7	7	9	11	18	8
		188	5	9	12	9	6	8	13	14	13	8
		368	8	20	26	20	13	15	22	25	31	16
田園町四丁目	208	227	9	8	13	14	11	23	21	9	19	14
		214	6	8	4	10	15	13	13	12	11	9
		441	15	16	17	24	26	36	34	21	30	23
青葉町一丁目	106	136	8	11	10	9	10	9	10	4	13	6
		149	3	5	5	10	10	13	8	8	11	11
		285	11	16	15	19	20	22	18	12	24	17
青葉町二丁目	104	118	2	6	9	9	1	3	4	7	10	4
		148	9	7	12	9	7	4	3	10	10	6
		266	11	13	21	18	8	7	7	17	20	10
青葉町三丁目	93	99	4	3	5	4	5	4	9	5	7	6
		120	8	5	6	6	7	7	8	3	7	4
		219	12	8	11	10	12	11	17	8	14	10
覚寺	285	419	32	33	24	27	20	26	37	41	24	31
		408	26	24	23	24	24	23	42	36	25	28
		827	58	57	47	51	44	49	79	77	49	59
円護寺	85	122	5	1	7	8	10	9	5	7	5	14
		141	3	5	9	9	8	10	7	2	7	15
		263	8	6	16	17	18	19	12	9	12	29
北園一丁目	278	483	23	55	71	42	29	11	14	36	52	69
		516	31	47	49	56	24	13	29	56	65	57
		999	54	102	120	98	53	24	43	92	117	126
北園二丁目	363	564	33	53	53	44	28	32	32	37	52	59
		599	35	42	61	40	39	31	37	40	57	59
		1,163	68	95	114	84	67	63	69	77	109	118
百谷	35	54	4	1	2	1	3	2	4	3	5	2
		51	2	5	1	4	1	1	2	2	5	1
		105	6	6	3	5	4	3	6	5	10	3

50~54	55~59	60~64	65~69	70~74	75~79	80~84	85~89	90~94	95~99	100~104	105~109	0~14	15~64	65~
17	14	8	3	4	6	1	0	0	1	0	0	12	93	15
18	8	4	6	8	5	3	2	0	1	0	0	15	87	25
35	22	12	9	12	11	4	2	0	2	0	0	27	180	40
20	21	14	20	12	11	5	2	0	0	0	0	38	168	50
18	17	24	17	10	19	7	2	1	1	0	0	27	153	57
38	38	38	37	22	30	12	4	1	1	0	0	65	321	107
41	27	30	34	30	32	10	5	0	0	0	0	51	273	111
41	37	35	37	45	31	9	15	8	1	0	0	48	269	146
82	64	65	71	75	63	19	20	8	1	0	0	99	542	257
49	32	39	40	33	22	10	9	5	0	0	0	39	325	119
42	32	41	49	51	45	25	18	8	0	1	0	43	307	197
91	64	80	89	84	67	35	27	13	0	1	0	82	632	316
99	95	68	62	60	42	21	11	3	0	0	0	203	919	199
125	82	78	84	81	61	53	21	5	4	0	0	194	895	309
224	177	146	146	141	103	74	32	8	4	0	0	397	1,814	508
55	32	23	13	17	13	4	2	1	1	0	0	130	457	51
49	30	14	23	23	8	11	6	3	1	1	0	152	468	76
104	62	37	36	40	21	15	8	4	2	1	0	282	925	127
41	49	41	39	24	16	11	4	1	1	0	0	197	626	96
73	41	48	35	35	20	27	8	3	0	1	0	195	691	129
114	90	89	74	59	36	38	12	4	1	1	0	392	1,317	225
31	27	15	18	17	15	4	1	1	0	0	0	52	250	56
25	24	21	28	32	15	18	6	3	1	0	0	58	255	103
56	51	36	46	49	30	22	7	4	1	0	0	110	505	159
24	21	23	17	17	10	5	1	1	0	0	0	50	223	51
28	28	24	26	19	16	13	5	3	0	0	0	75	254	82
52	49	47	43	36	26	18	6	4	0	0	0	125	477	133
												0	1	1
												0	1	2
												0	2	3
18	9	8	16	5	4	2	0	0	0	0	0	57	174	27
20	13	20	19	12	8	1	5	2	0	0	0	66	206	47
38	22	28	35	17	12	3	5	2	0	0	0	123	380	74
10	5	5	7	7	3	5	2	0	0	0	0	26	88	24
10	7	5	10	7	9	3	4	0	0	0	0	31	88	33
20	12	10	17	14	12	8	6	0	0	0	0	57	176	57
15	16	13	10	14	7	3	3	0	0	0	0	28	115	37
13	19	10	11	17	12	3	3	3	0	0	0	26	113	49
28	35	23	21	31	19	6	6	3	0	0	0	54	228	86
13	9	12	17	19	7	6	2	1	0	0	0	30	145	52
17	7	15	29	22	9	8	6	0	0	0	0	18	122	74
30	16	27	46	41	16	14	8	1	0	0	0	48	267	126
8	6	10	9	5	5	1	2	0	0	0	0	29	85	22
8	10	11	11	10	7	4	2	2	0	0	0	13	100	36
16	16	21	20	15	12	5	4	2	0	0	0	42	185	58
7	4	7	18	15	9	3	0	0	0	0	0	17	56	45
5	10	14	14	15	9	1	1	2	0	0	0	28	78	42
12	14	21	32	30	18	4	1	2	0	0	0	45	134	87
7	4	8	11	6	8	1	2	0	0	0	0	12	59	28
5	9	12	11	12	4	2	2	1	1	0	0	19	68	33
12	13	20	22	18	12	3	4	1	1	0	0	31	127	61
26	22	22	18	20	8	4	1	3	0	0	0	89	276	54
17	25	24	20	16	17	8	3	3	0	0	0	73	268	67
43	47	46	38	36	25	12	4	6	0	0	0	162	544	121
9	13	6	5	5	7	3	3	0	0	0	0	13	86	23
7	9	5	14	9	11	7	3	1	0	0	0	17	79	45
16	22	11	19	14	18	10	6	1	0	0	0	30	165	68
37	15	8	9	8	2	2	0	0	0	0	0	149	313	21
20	13	11	24	9	5	4	2	1	0	0	0	127	344	45
57	28	19	33	17	7	6	2	1	0	0	0	276	657	66
49	30	13	17	20	8	2	1	1	0	0	0	139	376	49
45	25	24	23	15	15	8	1	2	0	0	0	138	397	64
94	55	37	40	35	23	10	2	3	0	0	0	277	773	113
7	3	1	5	5	1	3	1	1	0	0	0	7	31	16
5	1	4	3	6	3	4	0	1	0	0	0	8	26	17
12	4	5	8	11	4	7	1	2	0	0	0	15	57	33

町名	世帯数	男女	0~4	5~9	10~14	15~19	20~24	25~29	30~34	35~39	40~44	45~49
		計										
滝山	671	932	61	49	50	69	56	80	62	54	52	66
		998	59	48	43	60	77	83	81	58	52	75
		1,930	120	97	93	129	133	163	143	112	104	141
小西谷	13	21	0	0	1	1	0	2	0	3	2	0
		17	0	1	0	0	1	1	2	0	0	1
		38	0	1	1	1	1	3	2	3	2	1
卯垣	122	155	8	9	9	13	6	11	5	11	13	13
		151	3	5	12	9	5	11	5	7	13	16
		306	11	14	21	22	11	22	10	18	26	29
卯垣一丁目	74	100	6	8	2	2	6	14	6	5	4	5
		91	5	4	4	1	5	7	5	6	2	4
		191	11	12	6	3	11	21	11	11	6	9
卯垣二丁目	286	377	22	16	20	25	20	29	33	29	16	23
		380	9	13	15	22	16	27	29	28	22	20
		757	31	29	35	47	36	56	62	57	38	43
卯垣三丁目	207	260	10	9	13	13	20	11	14	17	16	14
		265	4	8	10	6	15	13	17	13	13	14
		525	14	17	23	19	35	24	31	30	29	28
立川町三丁目	148	174	6	6	8	9	9	11	13	9	10	13
		208	10	13	7	8	7	11	9	8	11	11
		382	16	19	15	17	16	22	22	17	21	24
立川町四丁目	138	170	7	6	12	11	14	7	4	9	12	12
		191	1	7	12	16	7	8	5	6	14	17
		361	8	13	24	27	21	15	9	15	26	29
立川町五丁目	759	870	35	46	60	72	45	59	68	59	58	59
		988	47	58	63	63	55	47	54	55	71	56
		1,858	82	104	123	135	100	106	122	114	129	115
卯垣五丁目	163	264	18	20	24	24	27	19	12	16	15	25
		268	16	16	23	27	21	15	16	18	26	24
		532	34	36	47	51	48	34	28	34	41	49
岩倉	612	917	44	45	73	82	60	54	76	52	50	81
		976	49	44	64	77	65	58	61	51	68	87
		1,893	93	89	137	159	125	112	137	103	118	168
卯垣四丁目	238	313	10	18	15	17	20	20	19	20	17	21
		335	11	14	11	14	17	19	11	25	16	17
		648	21	32	26	31	37	39	30	45	33	38
立川町六丁目	836	962	43	55	60	71	66	55	68	59	50	67
		1,121	35	64	65	76	59	64	71	57	62	86
		2,083	78	119	125	147	125	119	139	116	112	153
立川町七丁目	0	0	0	0	0	0	0	0	0	0	0	0
		0	0	0	0	0	0	0	0	0	0	0
		0	0	0	0	0	0	0	0	0	0	0
古市	222	286	20	21	12	21	11	30	19	25	25	15
		308	19	14	14	21	9	31	26	22	16	13
		594	39	35	26	42	20	61	45	47	41	28
富安	128	168	16	8	13	9	7	12	13	21	11	8
		171	11	10	7	8	6	13	14	13	16	7
		339	27	18	20	17	13	25	27	34	27	15
富安一丁目	333	364	29	25	11	17	27	42	49	23	32	26
		370	20	20	16	18	27	45	35	26	23	22
		734	49	45	27	35	54	87	84	49	55	48
富安二丁目	260	263	9	6	13	14	17	40	28	24	18	18
		248	16	14	11	6	18	23	23	17	25	18
		511	25	20	24	20	35	63	51	41	43	36
吉成	1,431	1,860	170	110	129	106	105	140	170	148	119	137
		2,027	119	105	101	110	125	157	184	140	145	144
		3,887	289	215	230	216	230	297	354	288	264	281
宮長	536	771	58	40	34	59	54	78	57	49	52	44
		788	47	42	40	52	43	70	59	44	55	55
		1,559	105	82	74	111	97	148	116	93	107	99
大覚寺	913	1,346	109	62	95	109	95	108	108	87	100	96
		1,364	81	73	79	97	101	117	102	79	100	104
		2,710	190	135	174	206	196	225	210	166	200	200
的場	177	258	17	14	16	14	16	24	24	14	14	21
		257	17	14	10	27	9	21	29	18	17	22
		515	34	28	26	41	25	45	53	32	31	43

50~54	55~59	60~64	65~69	70~74	75~79	80~84	85~89	90~94	95~99	100~104	105~109	0~14	15~64	65~
101	70	49	58	30	12	8	4	1	0	0	0	160	659	113
90	68	49	57	35	28	23	8	3	1	0	0	150	693	155
191	138	98	115	65	40	31	12	4	1	0	0	310	1,352	268
4	1	0	3	1	0	1	2	0	0	0	0	1	13	7
2	1	2	1	1	2	0	1	1	0	0	0	1	10	6
6	2	2	4	2	2	1	3	1	0	0	0	2	23	13
13	8	10	7	12	4	2	1	0	0	0	0	26	103	26
9	9	11	12	12	5	2	4	0	1	0	0	20	95	36
22	17	21	19	24	9	4	5	0	1	0	0	46	198	62
7	9	4	10	5	3	1	0	2	1	0	0	16	62	22
13	9	9	10	0	4	0	3	0	0	0	0	13	61	17
20	18	13	20	5	7	1	3	2	1	0	0	29	123	39
35	14	23	30	20	14	6	1	1	0	0	0	58	247	72
31	27	28	30	25	19	12	3	4	0	0	0	37	250	93
66	41	51	60	45	33	18	4	5	0	0	0	95	497	165
19	20	17	23	22	12	5	2	3	0	0	0	32	161	67
19	23	24	21	29	14	15	4	3	0	0	0	22	157	86
38	43	41	44	51	26	20	6	6	0	0	0	54	318	153
11	13	14	8	13	9	4	5	3	0	0	0	20	112	42
17	16	11	8	13	15	15	9	7	1	1	0	30	109	69
28	29	25	16	26	24	19	14	10	1	1	0	50	221	111
14	15	6	11	17	7	4	1	0	1	0	0	25	104	41
13	9	6	15	23	9	15	4	3	1	0	0	20	101	70
27	24	12	26	40	16	19	5	3	2	0	0	45	205	111
56	54	52	47	40	33	11	10	6	0	0	0	141	582	147
70	71	58	59	46	45	41	18	9	2	0	0	168	600	220
126	125	110	106	86	78	52	28	15	2	0	0	309	1,182	367
28	17	6	6	2	3	1	1	0	0	0	0	62	189	13
25	13	7	10	1	3	2	2	2	1	0	0	55	192	21
53	30	13	16	3	6	3	3	2	1	0	0	117	381	34
77	45	43	40	36	40	12	4	3	0	0	0	162	620	135
67	63	41	61	41	35	31	8	5	0	0	0	157	638	181
144	108	84	101	77	75	43	12	8	0	0	0	319	1,258	316
26	23	30	27	14	7	5	3	1	0	0	0	43	213	57
28	29	32	21	22	18	17	10	2	1	0	0	36	208	91
54	52	62	48	36	25	22	13	3	1	0	0	79	421	148
97	75	59	47	35	26	17	9	2	1	0	0	158	667	137
109	78	59	61	53	54	40	15	12	1	0	0	164	721	236
206	153	118	108	88	80	57	24	14	2	0	0	322	1,388	373
0	0	0	0	0	0	0	0	0	0	0	0	0	0	0
0	0	0	0	0	0	0	0	0	0	0	0	0	0	0
0	0	0	0	0	0	0	0	0	0	0	0	0	0	0
22	14	7	11	11	11	6	4	1	0	0	0	53	189	44
26	12	15	15	19	16	9	9	2	0	0	0	47	191	70
48	26	22	26	30	27	15	13	3	0	0	0	100	380	114
16	9	6	4	12	3	0	0	0	0	0	0	37	112	19
16	7	5	9	14	4	6	2	2	1	0	0	28	105	38
32	16	11	13	26	7	6	2	2	1	0	0	65	217	57
19	21	9	13	9	8	4	0	0	0	0	0	65	265	34
23	24	17	20	15	6	9	1	3	0	0	0	56	260	54
42	45	26	33	24	14	13	1	3	0	0	0	121	525	88
30	15	10	6	5	4	2	4	0	0	0	0	28	214	21
20	11	3	13	11	9	8	1	1	0	0	0	41	164	43
50	26	13	19	16	13	10	5	1	0	0	0	69	378	64
139	104	87	72	50	44	20	6	3	1	0	0	409	1,255	196
161	102	114	94	91	54	36	37	8	0	0	0	325	1,382	320
300	206	201	166	141	98	56	43	11	1	0	0	734	2,637	516
75	49	35	37	19	10	11	5	4	1	0	0	132	552	87
78	49	41	25	28	22	20	11	7	0	0	0	129	546	113
153	98	76	62	47	32	31	16	11	1	0	0	261	1,098	200
126	77	64	40	40	23	3	4	0	0	0	0	266	970	110
117	95	62	55	44	27	16	12	3	0	0	0	233	974	157
243	172	126	95	84	50	19	16	3	0	0	0	499	1,944	267
27	16	17	10	2	9	0	0	3	0	0	0	47	187	24
22	10	9	10	11	2	4	3	1	1	0	0	41	184	32
49	26	26	20	13	11	4	3	4	1	0	0	88	371	56

町名	世帯数	男女	0~4	5~9	10~14	15~19	20~24	25~29	30~34	35~39	40~44	45~49
		計										
叶	178	262	23	16	12	15	13	29	23	22	23	14
		292	28	17	10	13	23	25	30	21	16	14
		554	51	33	22	28	36	54	53	43	39	28
数津	126	213	15	13	16	16	21	13	10	10	10	14
		183	5	4	14	14	13	9	9	13	13	12
		396	20	17	30	30	34	22	19	23	23	26
天神町	86	76	2	3	4	3	6	20	8	7	2	8
		58	1	2	7	2	9	6	5	3	4	2
		134	3	5	11	5	15	26	13	10	6	10
扇町	114	119	5	7	3	1	5	9	9	13	11	11
		137	6	6	6	5	7	10	15	18	7	6
		256	11	13	9	6	12	19	24	31	18	17
興南町	324	350	17	16	12	21	35	42	40	22	31	31
		381	24	19	24	26	30	34	34	24	28	29
		731	41	35	36	47	65	76	74	46	59	60
叶一丁目	134	176	9	4	9	8	14	21	15	14	12	8
		192	8	5	8	13	11	29	12	14	4	13
		368	17	9	17	21	25	50	27	28	16	21
吉成南町一丁目	459	567	30	24	25	40	29	43	36	42	28	33
		674	39	25	34	41	39	46	47	39	42	42
		1,241	69	49	59	81	68	89	83	81	70	75
吉成南町二丁目	201	246	10	15	15	12	11	13	19	16	15	17
		285	10	15	13	15	17	27	16	16	18	16
		531	20	30	28	27	28	40	35	32	33	33
吉成一丁目	219	332	17	18	24	21	25	22	30	21	18	22
		348	14	19	15	21	18	35	27	21	20	23
		680	31	37	39	42	43	57	57	42	38	45
吉成二丁目	259	306	16	17	16	18	18	25	33	20	18	24
		371	19	26	22	29	23	20	27	21	19	24
		677	35	43	38	47	41	45	60	41	37	48
吉成三丁目	154	210	12	13	9	16	15	11	16	16	6	9
		205	9	7	10	17	13	13	13	12	8	16
		415	21	20	19	33	28	24	29	28	14	25
の場一丁目	27	38	8	4	2	0	0	1	10	6	5	2
		38	6	4	2	4	1	6	6	3	4	2
		76	14	8	4	4	1	7	16	9	9	4
の場二丁目	237	195	26	17	3	3	9	22	38	23	12	6
		260	32	14	3	3	6	42	35	26	5	4
		455	58	31	6	6	15	64	73	49	17	10
の場三丁目	116	159	26	13	7	6	5	26	24	22	12	4
		164	24	13	9	5	10	29	25	19	10	7
		323	50	26	16	11	15	55	49	41	22	11
の場四丁目	96	141	24	12	9	3	3	24	21	17	8	8
		114	10	14	3	4	3	18	15	22	3	7
		255	34	26	12	7	6	42	36	39	11	15
雲山	1,268	1,705	132	109	87	97	118	139	161	117	115	118
		1,733	96	74	94	116	98	174	123	133	110	133
		3,438	228	183	181	213	216	313	284	250	225	251
新	282	392	26	16	28	32	29	51	34	27	29	28
		390	23	25	30	23	23	33	40	35	28	28
		782	49	41	58	55	52	84	74	62	57	56
大杓	686	964	54	60	57	61	65	90	84	58	62	72
		1,034	62	60	66	71	68	88	72	74	67	62
		1,998	116	120	123	132	133	178	156	132	129	134
正蓮寺	355	448	20	22	34	26	27	49	26	27	34	32
		519	24	25	40	36	33	35	35	33	35	30
		967	44	47	74	62	60	84	61	60	69	62
桜谷	690	984	69	54	43	64	64	94	77	57	57	64
		1,024	63	37	50	56	56	95	90	66	50	58
		2,008	132	91	93	120	120	189	167	123	107	122
東今在家	656	895	47	51	44	72	60	55	59	48	52	62
		971	35	50	46	57	66	64	61	52	69	79
		1,866	82	101	90	129	126	119	120	100	121	141
面影一丁目	422	527	21	24	34	34	33	55	39	41	29	32
		517	26	25	26	27	32	34	39	32	34	23
		1,044	47	49	60	61	65	89	78	73	63	55

50~54	55~59	60~64	65~69	70~74	75~79	80~84	85~89	90~94	95~99	100~104	105~109	0~14	15~64	65~
12	12	9	13	11	5	5	4	1	0	0	0	51	172	39
14	13	16	9	17	9	8	7	1	1	0	0	55	185	52
26	25	25	22	28	14	13	11	2	1	0	0	106	357	91
26	11	12	11	4	3	6	2	0	0	0	0	44	143	26
12	13	11	12	10	8	6	4	1	0	0	0	23	119	41
38	24	23	23	14	11	12	6	1	0	0	0	67	262	67
2	2	2	1	0	4	1	1	0	0	0	0	9	60	7
2	3	1	2	2	5	2	0	0	0	0	0	10	37	11
4	5	3	3	2	9	3	1	0	0	0	0	19	97	18
12	8	4	4	6	7	2	1	1	0	0	0	15	83	21
5	7	6	9	9	8	5	0	2	0	0	0	18	86	33
17	15	10	13	15	15	7	1	3	0	0	0	33	169	54
27	12	8	13	13	5	3	2	0	0	0	0	45	269	36
26	20	16	13	19	10	1	3	1	0	0	0	67	267	47
53	32	24	26	32	15	4	5	1	0	0	0	112	536	83
13	9	16	9	7	6	1	0	1	0	0	0	22	130	24
17	9	14	11	11	3	5	4	1	0	0	0	21	136	35
30	18	30	20	18	9	6	4	2	0	0	0	43	266	59
47	54	37	40	29	16	9	5	0	0	0	0	79	389	99
52	52	47	37	35	29	14	9	4	1	0	0	98	447	129
99	106	84	77	64	45	23	14	4	1	0	0	177	836	228
12	24	18	24	14	8	1	2	0	0	0	0	40	157	49
24	20	24	26	11	7	6	3	1	0	0	0	38	193	54
36	44	42	50	25	15	7	5	1	0	0	0	78	350	103
26	25	14	22	9	12	3	1	0	2	0	0	59	224	49
27	12	21	23	19	15	7	5	4	1	1	0	48	225	75
53	37	35	45	28	27	10	6	4	3	1	0	107	449	124
32	21	12	13	7	8	6	2	0	0	0	0	49	221	36
29	22	15	18	21	15	11	7	3	0	0	0	67	229	75
61	43	27	31	28	23	17	9	3	0	0	0	116	450	111
25	15	14	13	13	5	1	1	0	0	0	0	34	143	33
10	16	19	15	15	5	2	3	2	0	0	0	26	137	42
35	31	33	28	28	10	3	4	2	0	0	0	60	280	75
0	0	0	0	0	0	0	0	0	0	0	0	14	24	0
0	0	0	0	0	0	0	0	0	0	0	0	12	26	0
0	0	0	0	0	0	0	0	0	0	0	0	26	50	0
2	2	4	8	6	4	4	2	2	1	1	0	46	121	28
4	4	6	4	7	11	21	13	13	7	0	0	49	135	76
6	6	10	12	13	15	25	15	15	8	1	0	95	256	104
6	6	2	0	0	0	0	0	0	0	0	0	46	113	0
5	4	1	0	0	3	0	0	0	0	0	0	46	115	3
11	10	3	0	0	3	0	0	0	0	0	0	92	228	3
5	1	3	2	0	0	1	0	0	0	0	0	45	93	3
6	3	1	2	1	1	1	0	0	0	0	0	27	82	5
11	4	4	4	1	1	2	0	0	0	0	0	72	175	8
146	99	81	65	58	35	16	8	4	0	0	0	328	1,191	186
157	94	98	53	66	54	24	24	8	3	1	0	264	1,236	233
303	193	179	118	124	89	40	32	12	3	1	0	592	2,427	419
36	24	8	8	10	1	3	1	1	0	0	0	70	298	24
37	12	12	15	10	8	6	0	2	0	0	0	78	271	41
73	36	20	23	20	9	9	1	3	0	0	0	148	569	65
88	56	60	40	28	21	5	3	0	0	0	0	171	696	97
90	64	48	44	36	31	21	6	4	0	0	0	188	704	142
178	120	108	84	64	52	26	9	4	0	0	0	359	1,400	239
36	33	29	15	15	14	7	2	0	0	0	0	76	319	53
45	34	26	22	17	26	12	8	3	0	0	0	89	342	88
81	67	55	37	32	40	19	10	3	0	0	0	165	661	141
78	79	75	38	36	16	12	4	1	1	1	0	166	709	109
105	82	71	39	36	32	20	12	5	1	0	0	150	729	145
183	161	146	77	72	48	32	16	6	2	1	0	316	1,438	254
97	68	64	49	28	26	8	4	1	0	0	0	142	637	116
87	80	59	48	33	43	27	8	6	1	0	0	131	674	166
184	148	123	97	61	69	35	12	7	1	0	0	273	1,311	282
43	41	44	24	18	8	3	3	1	0	0	0	79	391	57
53	49	37	24	17	15	13	11	0	0	0	0	77	360	80
96	90	81	48	35	23	16	14	1	0	0	0	156	751	137

町名	世帯数	男女	0~4	5~9	10~14	15~19	20~24	25~29	30~34	35~39	40~44	45~49
		計										
八坂	26	52	2	7	5	2	3	3	2	5	5	2
		53	1	3	5	4	0	2	5	0	7	2
		105	3	10	10	6	3	5	7	5	12	4
橋本	29	43	2	1	2	1	7	3	1	2	0	2
		48	1	1	0	4	5	2	2	1	2	3
		91	3	2	2	5	12	5	3	3	2	5
馬場	165	261	11	9	18	19	21	16	14	10	17	17
		260	12	7	9	20	9	16	19	15	16	22
		521	23	16	27	39	30	32	33	25	33	39
国安	252	389	13	17	25	36	35	26	12	20	28	39
		401	8	15	34	31	23	20	19	18	37	26
		790	21	32	59	67	58	46	31	38	65	65
蔵田	32	54	3	5	1	2	1	5	4	1	1	7
		60	1	3	4	2	1	4	5	0	4	5
		114	4	8	5	4	2	9	9	1	5	12
円通寺	173	262	8	12	11	15	20	17	10	14	14	17
		298	7	7	14	16	28	15	14	11	10	14
		560	15	19	25	31	48	32	24	25	24	31
西円通寺	78	123	4	7	13	11	7	5	5	11	10	13
		145	7	19	13	7	8	6	8	11	8	10
		268	11	26	26	18	15	11	13	22	18	23
岩坪	92	154	7	5	2	12	6	11	5	2	6	18
		164	3	7	7	8	10	8	5	4	5	11
		318	10	12	9	20	16	19	10	6	11	29
上砂見	81	159	7	6	10	7	7	11	3	9	11	9
		154	5	5	12	11	5	4	6	11	7	9
		313	12	11	22	18	12	15	9	20	18	18
中砂見	46	77	1	4	5	6	4	4	1	1	7	8
		82	2	3	7	5	2	4	2	3	7	4
		159	3	7	12	11	6	8	3	4	14	12
下砂見	68	140	3	8	14	10	9	7	6	4	8	14
		134	4	4	1	8	9	5	3	5	12	7
		274	7	12	15	18	18	12	9	9	20	21
赤子田	105	49	2	0	5	2	1	1	2	1	1	2
		116	1	1	0	4	3	4	0	0	2	4
		165	3	1	5	6	4	5	2	1	3	6
長谷	62	106	2	2	6	11	4	5	7	6	7	5
		107	5	4	4	6	5	5	8	5	2	10
		213	7	6	10	17	9	10	15	11	9	15
倭文	105	180	7	6	20	19	11	11	6	6	13	18
		192	8	13	8	8	14	7	9	9	11	16
		372	15	19	28	27	25	18	15	15	24	34
玉津	28	63	4	3	1	3	9	4	6	2	2	6
		63	3	1	2	4	6	4	4	2	3	5
		126	7	4	3	7	15	8	10	4	5	11
横枕	57	85	1	4	5	6	3	6	2	2	3	8
		103	3	2	1	8	11	7	4	2	2	7
		188	4	6	6	14	14	13	6	4	5	15
猪子	35	66	1	6	2	9	1	2	2	3	2	12
		75	0	6	3	4	6	2	2	3	6	5
		141	1	12	5	13	7	4	4	6	8	17
向国安	45	83	5	3	5	8	5	4	4	3	2	9
		92	3	0	5	8	7	3	2	4	4	11
		175	8	3	10	16	12	7	6	7	6	20
竹生	44	59	1	1	5	3	1	2	3	2	5	6
		69	5	2	5	4	5	2	5	4	2	3
		128	6	3	10	7	6	4	8	6	7	9
上味野	110	158	8	8	6	12	9	11	8	7	11	17
		176	10	11	15	6	7	9	6	10	10	13
		334	18	19	21	18	16	20	14	17	21	30
朝月	77	133	5	4	12	6	9	13	8	8	3	12
		152	3	6	13	7	7	9	7	5	8	9
		285	8	10	25	13	16	22	15	13	11	21
源太	50	79	5	3	7	11	7	2	4	5	4	10
		89	5	5	7	7	6	7	1	3	10	8
		168	10	8	14	18	13	9	5	8	14	18

50~54	55~59	60~64	65~69	70~74	75~79	80~84	85~89	90~94	95~99	100~104	105~109	0~14	15~64	65~
6	1	2	2	2	1	0	1	1	0	0	0	14	31	7
4	1	2	5	5	3	2	1	1	0	0	0	9	27	17
10	2	4	7	7	4	2	2	2	0	0	0	23	58	24
5	4	3	3	5	2	0	0	0	0	0	0	5	28	10
8	3	3	1	6	4	0	1	1	0	0	0	2	33	13
13	7	6	4	11	6	0	1	1	0	0	0	7	61	23
25	17	18	17	20	6	3	3	0	0	0	0	38	174	49
18	13	21	17	17	14	8	5	2	0	0	0	28	169	63
43	30	39	34	37	20	11	8	2	0	0	0	66	343	112
41	31	8	17	15	19	5	2	0	0	0	0	55	276	58
42	12	14	26	27	28	14	4	3	0	0	0	57	242	102
83	43	22	43	42	47	19	6	3	0	0	0	112	518	160
5	6	4	3	3	1	0	1	1	0	0	0	9	36	9
7	3	4	0	8	4	2	1	2	0	0	0	8	35	17
12	9	8	3	11	5	2	2	3	0	0	0	17	71	26
24	27	12	12	16	17	10	4	2	0	0	0	31	170	61
36	20	15	15	20	19	26	10	0	1	0	0	28	179	91
60	47	27	27	36	36	36	14	2	1	0	0	59	349	152
6	3	5	7	9	6	0	1	0	0	0	0	24	76	23
7	8	7	8	11	4	2	1	0	0	0	0	39	80	26
13	11	12	15	20	10	2	2	0	0	0	0	63	156	49
11	15	7	11	14	9	8	4	1	0	0	0	14	93	47
15	15	8	11	11	13	9	10	3	0	1	0	17	89	58
26	30	15	22	25	22	17	14	4	0	1	0	31	182	105
18	5	9	16	16	11	2	2	0	0	0	0	23	89	47
11	6	14	15	6	17	3	6	1	0	0	0	22	84	48
29	11	23	31	22	28	5	8	1	0	0	0	45	173	95
3	7	2	6	7	8	2	1	0	0	0	0	10	43	24
5	5	3	7	10	7	0	4	2	0	0	0	12	40	30
8	12	5	13	17	15	2	5	2	0	0	0	22	83	54
9	12	7	7	9	6	4	2	1	0	0	0	25	86	29
13	3	9	11	12	11	7	6	2	1	1	0	9	74	51
22	15	16	18	21	17	11	8	3	1	1	0	34	160	80
3	2	3	5	6	3	2	4	3	1	0	0	7	18	24
3	1	7	4	6	13	14	24	17	6	2	0	2	28	86
6	3	10	9	12	16	16	28	20	7	2	0	9	46	110
10	11	6	3	6	9	4	0	1	1	0	0	10	72	24
14	4	3	8	10	7	3	1	3	0	0	0	13	62	32
24	15	9	11	16	16	7	1	4	1	0	0	23	134	56
16	7	12	7	7	9	4	0	1	0	0	0	33	119	28
9	12	11	12	22	8	9	2	3	1	0	0	29	106	57
25	19	23	19	29	17	13	2	4	1	0	0	62	225	85
4	6	6	2	1	2	1	1	0	0	0	0	8	48	7
5	4	4	2	2	5	2	3	2	0	0	0	6	41	16
9	10	10	4	3	7	3	4	2	0	0	0	14	89	23
10	8	2	6	5	7	3	2	1	1	0	0	10	50	25
12	4	3	6	13	7	6	2	2	1	0	0	6	60	37
22	12	5	12	18	14	9	4	3	2	0	0	16	110	62
2	4	3	4	7	4	1	0	1	0	0	0	9	40	17
7	3	4	5	6	6	2	3	1	1	0	0	9	42	24
9	7	7	9	13	10	3	3	2	1	0	0	18	82	41
7	5	5	4	6	4	2	2	0	0	0	0	13	52	18
7	3	6	8	7	5	6	0	3	0	0	0	8	55	29
14	8	11	12	13	9	8	2	3	0	0	0	21	107	47
5	6	3	4	3	3	4	0	2	0	0	0	7	36	16
3	4	4	3	6	4	4	4	0	0	0	0	12	36	21
8	10	7	7	9	7	8	4	2	0	0	0	19	72	37
15	8	11	8	6	9	3	0	1	0	0	0	22	109	27
15	5	10	9	16	10	9	2	2	1	0	0	36	91	49
30	13	21	17	22	19	12	2	3	1	0	0	58	200	76
6	10	8	8	8	6	5	2	0	0	0	0	21	83	29
11	10	6	14	6	14	11	3	2	1	0	0	22	79	51
17	20	14	22	14	20	16	5	2	1	0	0	43	162	80
3	4	2	4	3	2	3	0	0	0	0	0	15	52	12
4	5	3	3	4	5	3	3	0	0	0	0	17	54	18
7	9	5	7	7	7	6	3	0	0	0	0	32	106	30

町名	世帯数	男女	0~4	5~9	10~14	15~19	20~24	25~29	30~34	35~39	40~44	45~49
		計										
下味野	414	589	24	29	31	44	48	32	38	36	37	52
		601	22	27	34	51	37	26	30	35	46	37
		1,190	46	56	65	95	85	58	68	71	83	89
野寺	31	39	0	1	2	1	7	3	1	0	0	1
		44	2	0	1	1	3	5	2	0	0	4
		83	2	1	3	2	10	8	3	0	0	5
服部	50	87	1	4	8	9	3	4	2	3	8	8
		97	0	11	2	4	4	8	0	5	7	3
		184	1	15	10	13	7	12	2	8	15	11
菖蒲	89	162	11	4	8	8	14	7	11	6	3	14
		167	6	6	5	9	11	8	10	5	5	16
		329	17	10	13	17	25	15	21	11	8	30
古海	652	876	33	32	60	68	54	69	65	48	61	70
		878	36	35	43	52	41	53	47	50	56	55
		1,754	69	67	103	120	95	122	112	98	117	125
徳尾	468	604	26	31	31	40	42	53	43	31	40	43
		644	30	32	28	35	35	45	40	39	38	38
		1,248	56	63	59	75	77	98	83	70	78	81
本高	69	121	7	4	4	9	8	4	1	6	6	15
		123	8	7	5	8	4	5	4	5	7	11
		244	15	11	9	17	12	9	5	11	13	26
北村	37	55	2	5	2	4	2	2	2	4	3	2
		70	1	5	7	2	4	2	3	2	6	3
		125	3	10	9	6	6	4	5	6	9	5
西今在家	22	48	0	2	6	2	3	5	0	2	4	2
		43	0	0	2	4	1	0	3	1	3	3
		91	0	2	8	6	4	5	3	3	7	5
篠坂	12	19	0	2	0	1	1	1	2	1	1	0
		27	1	1	1	1	3	4	1	1	1	1
		46	1	3	1	2	4	5	3	2	2	1
中村	58	104	4	5	4	12	6	1	3	3	7	15
		99	2	3	6	6	12	2	2	3	6	10
		203	6	8	10	18	18	3	5	6	13	25
有富	25	40	1	1	1	3	4	0	4	2	2	4
		40	0	0	1	5	1	3	1	1	0	5
		80	1	1	2	8	5	3	5	3	2	9
高路	55	94	1	2	6	6	7	4	2	5	5	9
		96	3	2	4	6	2	5	3	3	4	7
		190	4	4	10	12	9	9	5	8	9	16
下段	62	96	4	5	4	5	7	7	4	2	7	7
		106	3	2	6	7	6	7	4	3	8	7
		202	7	7	10	12	13	14	8	5	15	14
大塚	36	65	2	3	2	4	4	4	3	1	2	5
		79	4	4	1	4	6	1	3	3	3	6
		144	6	7	3	8	10	5	6	4	5	11
野坂	104	156	2	7	5	5	10	7	13	3	9	14
		206	5	9	14	10	12	10	8	11	5	13
		362	7	16	19	15	22	17	21	14	14	27
宮谷	58	113	2	5	11	16	4	3	4	5	8	6
		105	0	2	10	4	5	4	3	5	8	11
		218	2	7	21	20	9	7	7	10	16	17
嶋	52	75	3	1	1	10	7	7	2	1	3	8
		85	2	3	4	4	7	2	2	4	2	14
		160	5	4	5	14	14	9	4	5	5	22
大楠	127	90	3	6	6	8	1	2	1	4	5	6
		145	1	3	2	6	2	1	1	6	5	4
		235	4	9	8	14	3	3	2	10	10	10
河内	70	110	2	5	3	5	11	8	0	1	6	11
		121	5	4	4	7	6	6	0	4	5	10
		231	7	9	7	12	17	14	0	5	11	21
槇原	61	110	1	6	2	7	8	6	3	3	5	11
		113	2	3	5	8	5	6	2	6	6	9
		223	3	9	7	15	13	12	5	9	11	20
松上	64	101	1	2	9	7	3	7	3	2	6	11
		115	3	9	7	8	1	5	3	6	11	4
		216	4	11	16	15	4	12	6	8	17	15

50~54	55~59	60~64	65~69	70~74	75~79	80~84	85~89	90~94	95~99	100~104	105~109	0~14	15~64	65~
68	31	25	34	22	21	9	6	2	0	0	0	84	411	94
55	29	21	41	35	37	20	16	2	0	0	0	83	367	151
123	60	46	75	57	58	29	22	4	0	0	0	167	778	245
5	7	1	4	1	2	0	3	0	0	0	0	3	26	10
7	2	5	3	4	1	3	1	0	0	0	0	3	29	12
12	9	6	7	5	3	3	4	0	0	0	0	6	55	22
8	6	3	6	6	6	1	0	1	0	0	0	13	54	20
10	5	7	4	10	7	5	3	1	1	0	0	13	53	31
18	11	10	10	16	13	6	3	2	1	0	0	26	107	51
15	16	11	7	9	8	5	5	0	0	0	0	23	105	34
17	11	5	11	17	8	8	7	0	1	1	0	17	97	53
32	27	16	18	26	16	13	12	0	1	1	0	40	202	87
64	62	51	38	51	26	14	9	0	1	0	0	125	612	139
84	58	59	61	58	49	26	9	6	0	0	0	114	555	209
148	120	110	99	109	75	40	18	6	1	0	0	239	1,167	348
55	62	26	29	22	22	3	4	1	0	0	0	88	435	81
63	47	45	31	42	23	21	6	6	0	0	0	90	425	129
118	109	71	60	64	45	24	10	7	0	0	0	178	860	210
12	5	5	9	12	5	9	0	0	0	0	0	15	71	35
7	4	7	9	12	9	9	2	0	0	0	0	20	62	41
19	9	12	18	24	14	18	2	0	0	0	0	35	133	76
4	4	4	6	3	2	2	1	1	0	0	0	9	31	15
3	4	7	6	2	5	5	3	0	0	0	0	13	36	21
7	8	11	12	5	7	7	4	1	0	0	0	22	67	36
6	3	5	3	3	2	0	0	0	0	0	0	8	32	8
1	5	2	4	1	5	3	2	2	0	1	0	2	23	18
7	8	7	7	4	7	3	2	2	0	1	0	10	55	26
3	1	1	2	3	0	0	0	0	0	0	0	2	12	5
3	0	2	3	0	1	0	3	0	0	0	0	3	17	7
6	1	3	5	3	1	0	3	0	0	0	0	5	29	12
9	4	2	6	12	5	4	2	0	0	0	0	13	62	29
6	3	5	9	10	9	1	2	1	1	0	0	11	55	33
15	7	7	15	22	14	5	4	1	1	0	0	24	117	62
7	1	1	1	2	3	1	2	0	0	0	0	3	28	9
3	3	1	3	5	4	2	2	0	0	0	0	1	23	16
10	4	2	4	7	7	3	4	0	0	0	0	4	51	25
12	2	5	10	4	8	2	3	1	0	0	0	9	57	28
7	5	4	8	9	13	4	5	2	0	0	0	9	46	41
19	7	9	18	13	21	6	8	3	0	0	0	18	103	69
10	5	5	2	9	8	2	3	0	0	0	0	13	59	24
9	9	2	5	11	10	5	2	0	0	0	0	11	62	33
19	14	7	7	20	18	7	5	0	0	0	0	24	121	57
9	4	3	3	7	5	3	1	0	0	0	0	7	39	19
6	6	0	5	4	9	7	3	3	1	0	0	9	38	32
15	10	3	8	11	14	10	4	3	1	0	0	16	77	51
13	15	8	10	11	13	6	4	1	0	0	0	14	97	45
18	16	10	9	17	16	12	8	3	0	0	0	28	113	65
31	31	18	19	28	29	18	12	4	0	0	0	42	210	110
12	5	4	8	6	6	5	1	1	1	0	0	18	67	28
6	6	6	9	7	7	5	3	4	0	0	0	12	58	35
18	11	10	17	13	13	10	4	5	1	0	0	30	125	63
9	4	5	1	3	7	2	1	0	0	0	0	5	56	14
5	4	4	4	12	4	3	2	1	2	0	0	9	48	28
14	8	9	5	15	11	5	3	1	2	0	0	14	104	42
6	3	3	12	4	9	6	3	2	0	0	0	15	39	36
5	3	8	9	10	13	13	25	19	6	3	0	6	41	98
11	6	11	21	14	22	19	28	21	6	3	0	21	80	134
17	4	4	9	8	7	6	3	0	0	0	0	10	67	33
14	4	8	5	10	11	8	8	2	0	0	0	13	64	44
31	8	12	14	18	18	14	11	2	0	0	0	23	131	77
12	7	6	5	6	11	6	5	0	0	0	0	9	68	33
6	7	7	5	8	13	8	7	0	0	0	0	10	62	41
18	14	13	10	14	24	14	12	0	0	0	0	19	130	74
9	8	6	4	9	6	5	1	2	0	0	0	12	62	27
11	4	2	9	12	7	5	6	2	0	0	0	19	55	41
20	12	8	13	21	13	10	7	4	0	0	0	31	117	68

町名	世帯数	男女	0~4	5~9	10~14	15~19	20~24	25~29	30~34	35~39	40~44	45~49
		計										
細見	47	79	2	1	4	3	6	5	3	3	0	10
		81	4	7	2	4	5	3	2	1	3	5
		160	6	8	6	7	11	8	5	4	3	15
上原	122	219	9	9	14	22	16	14	13	11	11	17
		222	9	11	11	16	11	12	12	9	21	16
		441	18	20	25	38	27	26	25	20	32	33
尾崎	21	40	4	5	1	1	3	3	4	1	0	3
		45	2	0	2	4	3	5	1	1	2	4
		85	6	5	3	5	6	8	5	2	2	7
上段	61	107	5	9	5	8	6	9	11	4	3	6
		107	4	2	3	8	8	4	8	2	4	10
		214	9	11	8	16	14	13	19	6	7	16
岩吉	66	99	2	4	3	8	9	5	7	5	6	9
		99	5	5	4	7	5	3	5	5	6	7
		198	7	9	7	15	14	8	12	10	12	16
里仁	194	293	17	15	14	15	19	17	12	17	16	20
		311	17	12	14	17	17	21	11	14	20	17
		604	34	27	28	32	36	38	23	31	36	37
足山	29	49	2	3	2	3	2	5	2	1	6	4
		53	2	2	2	6	1	4	1	2	4	5
		102	4	5	4	9	3	9	3	3	10	9
布勢	363	494	28	23	26	26	50	36	31	28	31	36
		464	22	20	27	27	27	38	25	25	32	27
		958	50	43	53	53	77	74	56	53	63	63
桂見	393	592	36	53	45	38	37	37	40	59	50	39
		596	32	43	39	41	29	42	41	58	50	38
		1,188	68	96	84	79	66	79	81	117	100	77
高住	187	274	15	11	12	11	19	25	10	13	18	18
		292	6	15	17	16	10	14	12	19	16	11
		566	21	26	29	27	29	39	22	32	34	29
良田	66	95	6	2	4	8	7	4	9	7	4	7
		101	10	5	1	2	5	6	5	5	5	11
		196	16	7	5	10	12	10	14	12	9	18
松原	124	190	8	6	16	19	12	6	8	8	13	16
		187	5	11	6	12	13	5	5	8	19	19
		377	13	17	22	31	25	11	13	16	32	35
六反田	25	49	3	3	0	5	3	5	2	2	2	5
		49	0	6	2	5	2	6	1	2	1	3
		98	3	9	2	10	5	11	3	4	3	8
大畑	44	87	6	3	4	5	4	5	4	4	2	7
		93	5	3	3	6	6	3	8	1	4	6
		180	11	6	7	11	10	8	12	5	6	13
金沢	62	95	0	2	5	12	5	7	2	2	2	9
		106	1	4	3	7	7	8	5	5	3	5
		201	1	6	8	19	12	15	7	7	5	14
福井	80	142	4	6	8	20	10	2	4	10	5	13
		134	1	2	8	12	10	2	2	8	6	15
		276	5	8	16	32	20	4	6	18	11	28
吉岡温泉町	332	415	17	17	21	22	38	26	18	16	20	27
		502	13	21	24	29	33	18	20	19	29	33
		917	30	38	45	51	71	44	38	35	49	60
妙徳寺	24	35	3	2	0	1	2	2	1	2	1	0
		35	1	2	1	0	3	1	1	3	1	1
		70	4	4	1	1	5	3	2	5	2	1
双六原	25	43	1	2	6	4	2	1	0	1	3	2
		42	1	4	3	1	0	1	1	4	4	1
		85	2	6	9	5	2	2	1	5	7	3
矢矯	22	25	0	0	0	2	0	0	0	0	2	3
		32	0	1	3	4	1	0	0	0	1	3
		57	0	1	3	6	1	0	0	0	3	6
洞谷	21	32	1	1	0	2	3	0	0	2	3	2
		34	0	4	1	1	1	1	0	1	2	2
		66	1	5	1	3	4	1	0	3	5	4
瀬田蔵	12	21	0	0	2	2	1	0	0	1	3	0
		25	1	2	0	1	1	2	1	1	2	0
		46	1	2	2	3	2	2	1	2	5	0

50~54	55~59	60~64	65~69	70~74	75~79	80~84	85~89	90~94	95~99	100~104	105~109	0~14	15~64	65~
11	4	1	5	8	9	1	2	1	0	0	0	7	46	26
4	4	3	6	8	12	4	3	1	0	0	0	13	34	34
15	8	4	11	16	21	5	5	2	0	0	0	20	80	60
22	18	8	13	7	7	5	2	0	1	0	0	32	152	35
20	8	8	14	12	15	11	4	1	1	0	0	31	133	58
42	26	16	27	19	22	16	6	1	2	0	0	63	285	93
5	5	0	2	1	1	1	0	0	0	0	0	10	25	5
4	4	1	2	2	5	3	0	0	0	0	0	4	29	12
9	9	1	4	3	6	4	0	0	0	0	0	14	54	17
13	4	6	5	4	5	1	2	1	0	0	0	19	70	18
12	8	8	5	6	7	3	4	1	0	0	0	9	72	26
25	12	14	10	10	12	4	6	2	0	0	0	28	142	44
8	11	6	5	4	4	2	1	0	0	0	0	9	74	16
12	3	6	5	8	5	3	3	2	0	0	0	14	59	26
20	14	12	10	12	9	5	4	2	0	0	0	23	133	42
24	15	14	26	24	21	5	2	0	0	0	0	46	169	78
25	11	22	35	27	13	5	11	1	1	0	0	43	175	93
49	26	36	61	51	34	10	13	1	1	0	0	89	344	171
3	2	3	3	4	2	1	1	0	0	0	0	7	31	11
3	2	3	4	5	2	3	1	0	1	0	0	6	31	16
6	4	6	7	9	4	4	2	0	1	0	0	13	62	27
41	35	24	23	27	11	13	4	1	0	0	0	77	338	79
43	27	22	28	26	24	14	8	2	0	0	0	69	293	102
84	62	46	51	53	35	27	12	3	0	0	0	146	631	181
50	26	19	19	20	9	11	1	3	0	0	0	134	395	63
44	31	24	26	13	24	12	7	1	1	0	0	114	398	84
94	57	43	45	33	33	23	8	4	1	0	0	248	793	147
26	27	22	16	13	6	5	6	1	0	0	0	38	189	47
37	23	22	19	15	16	12	9	2	1	0	0	38	180	74
63	50	44	35	28	22	17	15	3	1	0	0	76	369	121
9	9	5	6	4	2	1	1	0	0	0	0	12	69	14
8	6	7	7	5	4	6	1	2	0	0	0	16	60	25
17	15	12	13	9	6	7	2	2	0	0	0	28	129	39
24	7	7	10	7	15	8	0	0	0	0	0	30	120	40
12	8	8	10	22	11	5	5	3	0	0	0	22	109	56
36	15	15	20	29	26	13	5	3	0	0	0	52	229	96
8	0	3	4	1	0	2	0	1	0	0	0	6	35	8
5	5	2	1	1	3	2	2	0	0	0	0	8	32	9
13	5	5	5	2	3	4	2	1	0	0	0	14	67	17
12	6	4	4	4	5	2	5	1	0	0	0	13	53	21
5	9	2	5	8	10	5	2	2	0	0	0	11	50	32
17	15	6	9	12	15	7	7	3	0	0	0	24	103	53
10	7	6	8	5	6	4	3	0	0	0	0	7	62	26
12	8	6	5	8	5	10	2	2	0	0	0	8	66	32
22	15	12	13	13	11	14	5	2	0	0	0	15	128	58
16	10	10	6	5	7	6	0	0	0	0	0	18	100	24
13	7	8	4	10	17	5	1	2	1	0	0	11	83	40
29	17	18	10	15	24	11	1	2	1	0	0	29	183	64
44	37	29	28	21	17	11	5	1	0	0	0	55	277	83
36	41	31	29	42	30	24	20	7	3	0	0	58	289	155
80	78	60	57	63	47	35	25	8	3	0	0	113	566	238
4	2	3	5	3	2	2	0	0	0	0	0	5	18	12
4	2	6	2	2	3	2	0	0	0	0	0	4	22	9
8	4	9	7	5	5	4	0	0	0	0	0	9	40	21
5	2	0	4	1	7	2	0	0	0	0	0	9	20	14
3	1	0	7	7	2	1	1	0	0	0	0	8	16	18
8	3	0	11	8	9	3	1	0	0	0	0	17	36	32
5	0	2	4	3	1	1	1	1	0	0	0	0	14	11
2	1	1	6	2	2	3	2	0	0	0	0	4	13	15
7	1	3	10	5	3	4	3	1	0	0	0	4	27	26
5	1	0	3	3	2	2	2	0	0	0	0	2	18	12
1	2	0	5	3	5	3	0	2	0	0	0	5	11	18
6	3	0	8	6	7	5	2	2	0	0	0	7	29	30
0	3	1	1	3	1	2	1	0	0	0	0	2	11	8
4	0	1	3	1	4	1	0	0	0	0	0	3	13	9
4	3	2	4	4	5	3	1	0	0	0	0	5	24	17

町名	世帯数	男女	0~4	5~9	10~14	15~19	20~24	25~29	30~34	35~39	40~44	45~49
		計										
長柄	37	54	0	0	2	0	5	4	3	3	1	2
		66	0	3	0	4	7	8	1	2	1	0
		120	0	3	2	4	12	12	4	5	2	2
三山口	30	45	2	0	1	2	3	5	3	2	2	3
		49	3	0	1	2	2	3	2	0	3	2
		94	5	0	2	4	5	8	5	2	5	5
伏野	262	368	11	18	19	15	21	32	29	17	30	20
		410	20	14	22	25	23	33	26	10	22	19
		778	31	32	41	40	44	65	55	27	52	39
白兔	235	162	3	3	8	11	10	14	11	16	11	5
		210	2	8	7	5	11	5	12	13	10	8
		372	5	11	15	16	21	19	23	29	21	13
小沢見	29	56	4	2	1	4	4	3	2	4	4	3
		54	0	5	1	7	0	1	1	4	3	4
		110	4	7	2	11	4	4	3	8	7	7
内海中	21	43	0	2	4	6	3	2	4	1	2	4
		45	2	0	3	7	1	0	1	2	3	4
		88	2	2	7	13	4	2	5	3	5	8
御熊	16	23	0	0	2	4	1	1	0	0	1	2
		19	1	1	0	0	1	0	0	1	0	4
		42	1	1	2	4	2	1	0	1	1	6
三津	201	116	4	5	3	3	4	4	2	8	7	3
		185	4	1	1	4	4	4	6	3	3	2
		301	8	6	4	7	8	8	8	11	10	5
美萩野一丁目	334	472	34	43	37	37	23	27	25	30	27	36
		517	27	38	42	31	27	29	52	32	40	33
		989	61	81	79	68	50	56	77	62	67	69
美萩野二丁目	416	632	35	37	41	55	37	39	33	38	29	41
		663	32	29	39	34	52	46	45	42	30	54
		1,295	67	66	80	89	89	85	78	80	59	95
美萩野三丁目	369	607	22	22	23	61	65	55	29	20	19	49
		607	18	31	29	43	63	41	27	17	27	69
		1,214	40	53	52	104	128	96	56	37	46	118
美萩野四丁目	185	321	41	46	28	15	10	22	35	43	27	26
		331	36	41	32	22	14	22	52	34	29	15
		652	77	87	60	37	24	44	87	77	56	41
美萩野五丁目	71	104	15	9	11	0	5	16	11	19	7	3
		121	19	12	10	4	5	22	12	14	6	3
		225	34	21	21	4	10	38	23	33	13	6
賀露町	13	17	0	1	0	2	2	0	0	2	0	3
		13	1	1	1	0	0	0	0	2	1	1
		30	1	2	1	2	2	0	0	4	1	4
港町	2	2	秘匿									
		2										
		4										
賀露町西一丁目	46	61	1	2	5	2	1	8	7	4	3	4
		69	2	1	5	7	5	5	2	6	2	5
		130	3	3	10	9	6	13	9	10	5	9
賀露町西二丁目	0	0	0	0	0	0	0	0	0	0	0	0
		0	0	0	0	0	0	0	0	0	0	0
		0	0	0	0	0	0	0	0	0	0	0
賀露町西三丁目	15	17	0	0	0	1	0	2	1	2	1	2
		31	0	2	4	3	3	1	1	3	1	1
		48	0	2	4	4	3	3	2	5	2	3
賀露町西四丁目	0	0	0	0	0	0	0	0	0	0	0	0
		0	0	0	0	0	0	0	0	0	0	0
		0	0	0	0	0	0	0	0	0	0	0
賀露町南一丁目	194	274	12	17	17	17	14	15	15	12	24	23
		326	8	17	23	23	16	14	16	18	23	15
		600	20	34	40	40	30	29	31	30	47	38
賀露町南二丁目	192	185	6	5	11	14	12	26	12	5	6	13
		231	12	6	5	13	13	18	17	8	11	19
		416	18	11	16	27	25	44	29	13	17	32
賀露町南三丁目	67	100	9	3	4	5	4	16	7	6	5	6
		112	8	8	7	4	7	11	6	8	3	5
		212	17	11	11	9	11	27	13	14	8	11

50~54	55~59	60~64	65~69	70~74	75~79	80~84	85~89	90~94	95~99	100~104	105~109	0~14	15~64	65~
9	8	1	5	2	4	1	3	1	0	0	0	2	36	16
14	4	3	0	3	10	3	3	0	0	0	0	3	44	19
23	12	4	5	5	14	4	6	1	0	0	0	5	80	35
6	8	2	2	3	1	0	0	0	0	0	0	3	36	6
8	2	3	3	3	3	5	1	3	0	0	0	4	27	18
14	10	5	5	6	4	5	1	3	0	0	0	7	63	24
36	33	22	22	20	11	7	4	0	1	0	0	48	255	65
35	29	19	34	22	22	17	12	5	1	0	0	56	241	113
71	62	41	56	42	33	24	16	5	2	0	0	104	496	178
9	5	11	7	15	6	6	6	4	1	0	0	14	103	45
7	8	7	7	10	18	16	22	22	11	1	0	17	86	107
16	13	18	14	25	24	22	28	26	12	1	0	31	189	152
6	3	2	9	4	1	0	0	0	0	0	0	7	35	14
3	0	7	6	5	3	0	3	1	0	0	0	6	30	18
9	3	9	15	9	4	0	3	1	0	0	0	13	65	32
3	4	2	0	1	4	0	1	0	0	0	0	6	31	6
1	4	2	4	5	1	3	1	1	0	0	0	5	25	15
4	8	4	4	6	5	3	2	1	0	0	0	11	56	21
2	2	1	1	2	2	2	0	0	0	0	0	2	14	7
2	1	1	0	1	2	2	1	1	0	0	0	2	10	7
4	3	2	1	3	4	4	1	1	0	0	0	4	24	14
6	9	6	6	13	11	12	7	3	0	0	0	12	52	52
11	6	8	8	11	23	27	25	22	9	3	0	6	51	128
17	15	14	14	24	34	39	32	25	9	3	0	18	103	180
38	36	18	29	13	13	2	3	0	1	0	0	114	297	61
36	32	26	22	21	15	4	5	3	2	0	0	107	338	72
74	68	44	51	34	28	6	8	3	3	0	0	221	635	133
63	60	56	31	17	9	9	1	1	0	0	0	113	451	68
71	66	36	27	23	18	11	4	3	1	0	0	100	476	87
134	126	92	58	40	27	20	5	4	1	0	0	213	927	155
100	59	31	23	9	9	6	5	0	0	0	0	67	488	52
100	50	29	14	19	11	13	5	1	0	0	0	78	466	63
200	109	60	37	28	20	19	10	1	0	0	0	145	954	115
9	8	5	2	1	2	0	0	0	1	0	0	115	200	6
10	10	6	1	4	1	1	0	1	0	0	0	109	214	8
19	18	11	3	5	3	1	0	1	1	0	0	224	414	14
5	1	0	2	0	0	0	0	0	0	0	0	35	67	2
4	4	3	2	1	0	0	0	0	0	0	0	41	77	3
9	5	3	4	1	0	0	0	0	0	0	0	76	144	5
3	0	1	2	0	1	0	0	0	0	0	0	1	13	3
0	0	1	3	1	1	0	0	0	0	0	0	3	5	5
3	0	2	5	1	2	0	0	0	0	0	0	4	18	8
												0	2	0
												0	2	0
												0	4	0
4	7	2	5	4	0	2	0	0	0	0	0	8	42	11
6	7	4	3	4	1	3	0	1	0	0	0	8	49	12
10	14	6	8	8	1	5	0	1	0	0	0	16	91	23
0	0	0	0	0	0	0	0	0	0	0	0	0	0	0
0	0	0	0	0	0	0	0	0	0	0	0	0	0	0
0	0	0	0	0	0	0	0	0	0	0	0	0	0	0
3	1	1	0	1	1	1	0	0	0	0	0	0	14	3
1	3	0	2	1	4	0	1	0	0	0	0	6	17	8
4	4	1	2	2	5	1	1	0	0	0	0	6	31	11
0	0	0	0	0	0	0	0	0	0	0	0	0	0	0
0	0	0	0	0	0	0	0	0	0	0	0	0	0	0
0	0	0	0	0	0	0	0	0	0	0	0	0	0	0
24	21	27	12	9	11	3	0	1	0	0	0	46	192	36
31	27	16	17	14	20	17	10	1	0	0	0	48	199	79
55	48	43	29	23	31	20	10	2	0	0	0	94	391	115
21	16	21	8	5	2	1	1	0	0	0	0	22	146	17
26	20	17	15	15	8	7	0	0	1	0	0	23	162	46
47	36	38	23	20	10	8	1	0	1	0	0	45	308	63
5	9	4	5	6	2	3	1	0	0	0	0	16	67	17
14	6	5	6	2	4	6	2	0	0	0	0	23	69	20
19	15	9	11	8	6	9	3	0	0	0	0	39	136	37

町名	世帯数	男女	0~4	5~9	10~14	15~19	20~24	25~29	30~34	35~39	40~44	45~49
		計										
賀露町南四丁目	181	262	13	13	15	14	17	14	6	18	20	7
		314	11	16	16	17	19	17	14	17	18	15
		576	24	29	31	31	36	31	20	35	38	22
賀露町南五丁目	27	43	0	1	4	4	5	3	3	2	1	6
		44	1	3	4	5	4	3	0	2	4	5
		87	1	4	8	9	9	6	3	4	5	11
賀露町南六丁目	165	247	7	3	9	14	28	16	15	13	10	25
		271	10	9	10	16	17	8	13	8	13	21
		518	17	12	19	30	45	24	28	21	23	46
賀露町北一丁目	170	243	8	9	20	15	14	15	12	16	12	17
		270	8	13	16	16	6	16	11	23	11	10
		513	16	22	36	31	20	31	23	39	23	27
賀露町北二丁目	66	110	9	11	4	8	4	7	7	12	11	7
		108	13	13	10	7	4	3	8	15	6	6
		218	22	24	14	15	8	10	15	27	17	13
賀露町北三丁目	158	248	8	10	24	24	17	9	13	20	16	30
		256	14	19	18	24	12	5	9	18	28	15
		504	22	29	42	48	29	14	22	38	44	45
賀露町北四丁目	308	453	17	20	29	21	28	28	22	31	27	35
		473	18	24	27	20	26	22	26	22	31	31
		926	35	44	56	41	54	50	48	53	58	66
湖山町	0	0	0	0	0	0	0	0	0	0	0	0
		0	0	0	0	0	0	0	0	0	0	0
		0	0	0	0	0	0	0	0	0	0	0
湖山町東一丁目	366	397	13	18	9	28	65	45	39	22	19	18
		368	11	18	17	25	47	34	30	11	11	30
		765	24	36	26	53	112	79	69	33	30	48
湖山町東二丁目	1	1	秘匿									
		0										
		1										
湖山町東三丁目	3	3	秘匿									
		1										
		4										
湖山町東四丁目	6	8	秘匿									
		9										
		17										
湖山町東五丁目	112	151	4	11	12	10	6	16	14	8	14	11
		152	11	10	12	7	10	11	9	9	12	9
		303	15	21	24	17	16	27	23	17	26	20
湖山町西一丁目	432	412	12	16	17	34	122	44	33	19	18	23
		295	18	14	14	23	55	27	28	10	20	15
		707	30	30	31	57	177	71	61	29	38	38
湖山町西二丁目	148	242	16	8	24	25	23	11	11	12	12	28
		230	6	11	21	21	11	11	19	7	22	27
		472	22	19	45	46	34	22	30	19	34	55
湖山町西三丁目	161	226	10	17	18	34	13	11	17	13	14	22
		222	15	15	14	24	9	15	14	15	24	17
		448	25	32	32	58	22	26	31	28	38	39
湖山町西四丁目	30	34	2	2	0	0	0	0	3	7	3	3
		23	4	5	1	0	0	0	1	5	2	1
		57	6	7	1	0	0	0	4	12	5	4
湖山町南一丁目	407	502	9	20	26	40	119	50	21	17	21	26
		441	16	14	23	27	55	19	26	17	27	35
		943	25	34	49	67	174	69	47	34	48	61
湖山町南二丁目	352	493	41	34	21	28	43	52	37	47	31	33
		471	35	40	20	27	33	44	47	39	21	28
		964	76	74	41	55	76	96	84	86	52	61
湖山町南三丁目	551	773	46	44	43	45	83	74	50	48	47	45
		754	38	35	42	46	54	60	61	36	43	57
		1,527	84	79	85	91	137	134	111	84	90	102
湖山町南四丁目	41	31	0	0	0	3	12	4	2	2	3	0
		12	1	0	0	0	5	2	1	1	2	0
		43	1	0	0	3	17	6	3	3	5	0
湖山町南五丁目	474	497	13	10	22	55	165	45	20	14	17	31
		350	7	14	14	26	71	22	15	13	18	21
		847	20	24	36	81	236	67	35	27	35	52

50~54	55~59	60~64	65~69	70~74	75~79	80~84	85~89	90~94	95~99	100~104	105~109	0~14	15~64	65~
28	20	20	26	14	8	4	3	2	0	0	0	41	164	57
24	23	20	28	14	10	13	17	5	0	0	0	43	184	87
52	43	40	54	28	18	17	20	7	0	0	0	84	348	144
4	2	2	1	3	1	1	0	0	0	0	0	5	32	6
4	3	0	2	3	0	1	0	0	0	0	0	8	30	6
8	5	2	3	6	1	2	0	0	0	0	0	13	62	12
23	15	13	14	19	9	8	4	1	1	0	0	19	172	56
21	16	21	13	23	18	12	18	3	1	0	0	29	154	88
44	31	34	27	42	27	20	22	4	2	0	0	48	326	144
16	17	18	19	13	11	6	5	0	0	0	0	37	152	54
16	22	23	17	19	23	9	7	3	1	0	0	37	154	79
32	39	41	36	32	34	15	12	3	1	0	0	74	306	133
10	3	1	4	5	4	0	3	0	0	0	0	24	70	16
3	4	4	3	5	1	2	1	0	0	0	0	36	60	12
13	7	5	7	10	5	2	4	0	0	0	0	60	130	28
19	10	15	15	11	3	4	0	0	0	0	0	42	173	33
15	12	22	14	11	9	6	3	1	0	1	0	51	160	45
34	22	37	29	22	12	10	3	1	0	1	0	93	333	78
41	30	25	35	27	22	11	3	1	0	0	0	66	288	99
37	26	26	45	29	31	18	11	3	0	0	0	69	267	137
78	56	51	80	56	53	29	14	4	0	0	0	135	555	236
0	0	0	0	0	0	0	0	0	0	0	0	0	0	0
0	0	0	0	0	0	0	0	0	0	0	0	0	0	0
0	0	0	0	0	0	0	0	0	0	0	0	0	0	0
24	35	24	14	7	9	4	4	0	0	0	0	40	319	38
38	23	22	15	14	11	6	1	3	1	0	0	46	271	51
62	58	46	29	21	20	10	5	3	1	0	0	86	590	89
												0	1	0
												0	0	0
												0	1	0
												0	3	0
												0	1	0
												0	4	0
												2	5	1
												2	5	2
												4	10	3
11	12	5	10	5	1	0	0	1	0	0	0	27	107	17
12	10	9	10	4	4	1	1	1	0	0	0	33	98	21
23	22	14	20	9	5	1	1	2	0	0	0	60	205	38
22	20	17	5	1	4	3	2	0	0	0	0	45	352	15
20	13	7	9	6	6	5	4	0	1	0	0	46	218	31
42	33	24	14	7	10	8	6	0	1	0	0	91	570	46
22	14	9	7	9	8	3	0	0	0	0	0	48	167	27
14	14	5	9	10	11	8	3	0	0	0	0	38	151	41
36	28	14	16	19	19	11	3	0	0	0	0	86	318	68
18	11	9	9	6	2	0	0	2	0	0	0	45	162	19
16	12	6	8	7	5	3	3	0	0	0	0	44	152	26
34	23	15	17	13	7	3	3	2	0	0	0	89	314	45
3	8	3	0	0	0	0	0	0	0	0	0	4	30	0
2	2	0	0	0	0	0	0	0	0	0	0	10	13	0
5	10	3	0	0	0	0	0	0	0	0	0	14	43	0
44	15	19	26	20	15	7	3	4	0	0	0	55	372	75
28	19	23	24	26	34	9	13	6	0	0	0	53	276	112
72	34	42	50	46	49	16	16	10	0	0	0	108	648	187
35	34	24	12	13	6	2	0	0	0	0	0	96	364	33
44	30	18	17	13	9	4	0	1	1	0	0	95	331	45
79	64	42	29	26	15	6	0	1	1	0	0	191	695	78
72	55	52	40	14	10	1	4	0	0	0	0	133	571	69
84	59	42	30	20	19	15	9	3	1	0	0	115	542	97
156	114	94	70	34	29	16	13	3	1	0	0	248	1,113	166
1	2	2	0	0	0	0	0	0	0	0	0	0	31	0
0	0	0	0	0	0	0	0	0	0	0	0	1	11	0
1	2	2	0	0	0	0	0	0	0	0	0	1	42	0
33	27	11	14	8	5	4	0	2	1	0	0	45	418	34
32	22	22	16	8	9	12	5	3	0	0	0	35	262	53
65	49	33	30	16	14	16	5	5	1	0	0	80	680	87

町名	世帯数	男女	0~4	5~9	10~14	15~19	20~24	25~29	30~34	35~39	40~44	45~49
		計										
湖山町北一丁目	303	335	11	6	13	39	66	33	18	14	15	14
		334	5	12	21	20	58	20	9	14	16	20
		669	16	18	34	59	124	53	27	28	31	34
湖山町北二丁目	464	501	18	33	30	31	144	44	43	27	27	19
		397	27	23	18	21	42	45	39	23	24	23
		898	45	56	48	52	186	89	82	50	51	42
湖山町北三丁目	458	504	24	29	19	28	44	36	38	46	35	29
		447	26	36	24	9	30	22	38	28	27	18
		951	50	65	43	37	74	58	76	74	62	47
湖山町北四丁目	434	563	33	25	31	42	67	56	43	28	35	29
		549	22	24	26	24	56	43	32	40	27	44
		1,112	55	49	57	66	123	99	75	68	62	73
湖山町北五丁目	267	340	33	23	15	18	37	33	44	22	18	20
		361	32	27	32	14	24	45	39	27	22	20
		701	65	50	47	32	61	78	83	49	40	40
湖山町北六丁目	392	485	22	21	29	33	64	39	27	30	28	37
		479	18	19	31	33	34	30	20	30	43	23
		964	40	40	60	66	98	69	47	60	71	60
徳吉	340	404	26	29	37	26	34	39	35	19	26	25
		467	21	14	37	34	29	36	37	25	28	32
		871	47	43	74	60	63	75	72	44	54	57
安長	354	499	21	24	25	37	45	45	37	33	27	33
		498	24	26	24	37	30	36	33	34	32	37
		997	45	50	49	74	75	81	70	67	59	70
五反田町	0	0	0	0	0	0	0	0	0	0	0	0
		0	0	0	0	0	0	0	0	0	0	0
		0	0	0	0	0	0	0	0	0	0	0
商栄町	102	109	4	2	2	5	11	24	17	6	5	7
		98	10	2	2	6	9	10	11	7	4	5
		207	14	4	4	11	20	34	28	13	9	12
江津	330	436	34	25	27	19	27	49	57	39	30	26
		453	54	22	13	21	41	47	53	32	20	22
		889	88	47	40	40	68	96	110	71	50	48
晩稲	95	109	3	3	5	15	13	18	11	7	6	8
		96	2	5	1	3	15	16	7	5	4	8
		205	5	8	6	18	28	34	18	12	10	16
南隈	55	116	1	4	11	11	7	7	5	8	9	9
		106	1	3	5	10	6	2	6	6	11	8
		222	2	7	16	21	13	9	11	14	20	17
千代水一丁目	0	0	0	0	0	0	0	0	0	0	0	0
		0	0	0	0	0	0	0	0	0	0	0
		0	0	0	0	0	0	0	0	0	0	0
千代水二丁目	10	10	秘匿									
		2										
		12										
千代水三丁目	0	0	0	0	0	0	0	0	0	0	0	0
		0	0	0	0	0	0	0	0	0	0	0
		0	0	0	0	0	0	0	0	0	0	0
千代水四丁目	3	3	秘匿									
		1										
		4										
南安長一丁目	262	354	21	18	16	17	29	35	52	28	25	25
		351	16	20	20	25	28	30	32	21	24	20
		705	37	38	36	42	57	65	84	49	49	45
南安長二丁目	103	131	19	11	7	5	7	19	17	15	6	11
		131	19	10	11	5	9	20	24	11	4	4
		262	38	21	18	10	16	39	41	26	10	15
南安長三丁目	79	102	9	5	4	6	6	14	17	8	5	9
		98	12	3	5	6	4	15	18	3	8	7
		200	21	8	9	12	10	29	35	11	13	16
緑ヶ丘一丁目	188	256	16	12	18	15	16	28	20	19	21	22
		236	12	9	11	17	16	19	17	17	22	17
		492	28	21	29	32	32	47	37	36	43	39
緑ヶ丘二丁目	166	207	19	6	7	8	17	38	25	22	15	15
		202	21	2	6	10	24	38	26	9	9	20
		409	40	8	13	18	41	76	51	31	24	35

50~54	55~59	60~64	65~69	70~74	75~79	80~84	85~89	90~94	95~99	100~104	105~109	0~14	15~64	65~
26	16	10	22	12	11	9	0	0	0	0	0	30	251	54
19	19	24	15	24	11	16	8	3	0	0	0	38	219	77
45	35	34	37	36	22	25	8	3	0	0	0	68	470	131
19	20	14	10	11	5	3	1	2	0	0	0	81	388	32
27	18	15	20	9	7	12	2	2	0	0	0	68	277	52
46	38	29	30	20	12	15	3	4	0	0	0	149	665	84
52	41	25	23	14	13	4	3	1	0	0	0	72	374	58
36	26	31	22	19	26	18	9	1	1	0	0	86	265	96
88	67	56	45	33	39	22	12	2	1	0	0	158	639	154
56	26	23	36	16	13	4	0	0	0	0	0	89	405	69
49	27	38	31	24	17	10	8	7	0	0	0	72	380	97
105	53	61	67	40	30	14	8	7	0	0	0	161	785	166
27	12	12	8	9	7	2	0	0	0	0	0	71	243	26
19	17	16	5	11	3	6	1	1	0	0	0	91	243	27
46	29	28	13	20	10	8	1	1	0	0	0	162	486	53
30	26	29	28	21	12	4	5	0	0	0	0	72	343	70
33	34	31	33	21	19	12	8	3	4	0	0	68	311	100
63	60	60	61	42	31	16	13	3	4	0	0	140	654	170
20	31	22	18	9	4	2	2	0	0	0	0	92	277	35
42	40	26	25	15	11	9	4	2	0	0	0	72	329	66
62	71	48	43	24	15	11	6	2	0	0	0	164	606	101
57	26	29	26	17	6	4	4	3	0	0	0	70	369	60
42	24	29	24	25	14	11	10	6	0	0	0	74	334	90
99	50	58	50	42	20	15	14	9	0	0	0	144	703	150
0	0	0	0	0	0	0	0	0	0	0	0	0	0	0
0	0	0	0	0	0	0	0	0	0	0	0	0	0	0
0	0	0	0	0	0	0	0	0	0	0	0	0	0	0
7	3	5	2	4	3	1	1	0	0	0	0	8	90	11
8	5	6	4	3	4	2	0	0	0	0	0	14	71	13
15	8	11	6	7	7	3	1	0	0	0	0	22	161	24
37	19	16	8	12	5	3	2	1	0	0	0	86	319	31
28	20	16	12	20	16	5	5	4	2	0	0	89	300	64
65	39	32	20	32	21	8	7	5	2	0	0	175	619	95
5	3	0	6	2	1	2	1	0	0	0	0	11	86	12
4	1	3	6	7	3	3	2	1	0	0	0	8	66	22
9	4	3	12	9	4	5	3	1	0	0	0	19	152	34
11	5	2	9	7	5	4	1	0	0	0	0	16	74	26
6	4	4	11	10	5	6	0	2	0	0	0	9	63	34
17	9	6	20	17	10	10	1	2	0	0	0	25	137	60
0	0	0	0	0	0	0	0	0	0	0	0	0	0	0
0	0	0	0	0	0	0	0	0	0	0	0	0	0	0
0	0	0	0	0	0	0	0	0	0	0	0	0	0	0
												0	8	2
												0	1	1
												0	9	3
0	0	0	0	0	0	0	0	0	0	0	0	0	0	0
0	0	0	0	0	0	0	0	0	0	0	0	0	0	0
0	0	0	0	0	0	0	0	0	0	0	0	0	0	0
												0	3	0
												0	1	0
												0	4	0
25	17	14	14	8	5	3	2	0	0	0	0	55	267	32
26	22	23	15	14	9	5	0	1	0	0	0	56	251	44
51	39	37	29	22	14	8	2	1	0	0	0	111	518	76
5	2	4	1	0	1	1	0	0	0	0	0	37	91	3
3	3	2	2	4	0	0	0	0	0	0	0	40	85	6
8	5	6	3	4	1	1	0	0	0	0	0	77	176	9
10	4	2	1	0	0	1	0	1	0	0	0	18	81	3
8	3	1	1	1	2	1	0	0	0	0	0	20	73	5
18	7	3	2	1	2	2	0	1	0	0	0	38	154	8
25	11	7	9	9	5	3	0	0	0	0	0	46	184	26
21	11	8	11	10	7	4	6	0	1	0	0	32	165	39
46	22	15	20	19	12	7	6	0	1	0	0	78	349	65
11	5	9	2	5	3	0	0	0	0	0	0	32	165	10
11	7	5	4	8	0	2	0	0	0	0	0	29	159	14
22	12	14	6	13	3	2	0	0	0	0	0	61	324	24

町名	世帯数	男女	0~4	5~9	10~14	15~19	20~24	25~29	30~34	35~39	40~44	45~49
		計										
緑ヶ丘三丁目	265	388	31	19	13	24	34	52	35	28	22	22
		397	30	19	19	20	26	40	47	19	22	29
		785	61	38	32	44	60	92	82	47	44	51
浜坂	253	237	12	16	14	20	22	17	11	11	8	13
		312	6	11	11	20	16	17	22	11	13	24
		549	18	27	25	40	38	34	33	22	21	37
浜坂一丁目	139	225	13	13	15	19	13	17	14	8	12	16
		249	13	9	16	20	14	22	16	11	20	22
		474	26	22	31	39	27	39	30	19	32	38
浜坂二丁目	213	279	7	22	16	16	11	15	15	17	17	26
		311	13	10	20	16	20	14	11	18	18	29
		590	20	32	36	32	31	29	26	35	35	55
浜坂三丁目	268	367	20	21	29	21	13	29	30	32	26	24
		424	23	36	28	23	18	21	34	33	25	28
		791	43	57	57	44	31	50	64	65	51	52
浜坂四丁目	281	363	25	19	23	33	21	28	35	21	23	28
		392	35	19	19	29	25	33	36	24	26	28
		755	60	38	42	62	46	61	71	45	49	56
浜坂五丁目	209	284	22	31	19	12	17	23	16	21	15	12
		306	28	17	19	11	25	19	25	23	12	17
		590	50	48	38	23	42	42	41	44	27	29
浜坂六丁目	268	362	15	16	19	32	21	25	31	17	25	26
		380	18	18	19	33	17	17	26	21	22	39
		742	33	34	38	65	38	42	57	38	47	65
浜坂七丁目	80	133	12	11	4	18	4	12	6	11	10	7
		140	9	11	9	12	4	7	11	11	8	8
		273	21	22	13	30	8	19	17	22	18	15
浜坂八丁目	101	139	13	11	7	5	14	14	19	12	11	13
		157	15	18	12	3	9	16	22	12	10	11
		296	28	29	19	8	23	30	41	24	21	24
浜坂東一丁目	351	509	23	22	28	42	43	29	28	31	24	49
		559	18	23	28	39	38	41	23	34	39	47
		1,068	41	45	56	81	81	70	51	65	63	96
東大路	57	98	1	4	4	8	7	5	6	3	5	4
		103	3	2	5	9	5	2	5	5	3	8
		201	4	6	9	17	12	7	11	8	8	12
中大路	40	73	1	4	4	7	3	5	3	2	6	7
		86	1	2	1	9	10	2	6	5	2	11
		159	2	6	5	16	13	7	9	7	8	18
西大路	25	50	2	1	7	3	3	1	0	3	8	6
		55	1	5	3	4	1	3	2	4	4	4
		105	3	6	10	7	4	4	2	7	12	10
久未	61	102	7	4	7	7	7	8	6	3	5	6
		109	5	3	2	4	9	7	5	5	4	11
		211	12	7	9	11	16	15	11	8	9	17
美和	33	67	1	0	6	4	7	7	1	3	5	6
		65	0	2	3	8	5	1	1	2	2	6
		132	1	2	9	12	12	8	2	5	7	12
古郡家	38	73	3	4	2	6	4	6	8	1	2	6
		59	2	1	2	4	1	3	5	1	4	2
		132	5	5	4	10	5	9	13	2	6	8
越路	53	111	8	4	8	6	8	6	7	4	4	9
		107	2	5	6	5	6	4	3	6	6	10
		218	10	9	14	11	14	10	10	10	10	19
杉崎	171	273	12	7	17	21	18	21	17	16	19	18
		257	11	8	11	16	13	16	14	10	21	16
		530	23	15	28	37	31	37	31	26	40	34
南栄町	163	238	27	33	22	15	23	21	25	14	16	13
		271	39	27	18	18	25	28	23	18	23	17
		509	66	60	40	33	48	49	48	32	39	30
津ノ井	299	426	27	24	21	20	27	42	35	29	20	27
		462	25	23	27	24	27	29	34	33	26	19
		888	52	47	48	44	54	71	69	62	46	46
生山	96	145	5	10	5	7	13	10	13	7	6	5
		162	6	6	5	15	9	10	6	7	6	11
		307	11	16	10	22	22	20	19	14	12	16

50~54	55~59	60~64	65~69	70~74	75~79	80~84	85~89	90~94	95~99	100~104	105~109	0~14	15~64	65~
40	26	19	10	5	6	0	1	0	1	0	0	63	302	23
46	26	23	7	12	7	1	3	1	0	0	0	68	298	31
86	52	42	17	17	13	1	4	1	1	0	0	131	600	54
35	17	12	9	3	7	5	2	3	0	0	0	42	166	29
24	22	7	9	16	21	27	17	12	5	1	0	28	176	108
59	39	19	18	19	28	32	19	15	5	1	0	70	342	137
25	14	10	10	14	6	3	2	1	0	0	0	41	148	36
18	12	7	14	11	14	5	4	1	0	0	0	38	162	49
43	26	17	24	25	20	8	6	2	0	0	0	79	310	85
27	12	20	23	21	9	3	1	1	0	0	0	45	176	58
22	29	24	22	17	15	6	5	1	1	0	0	43	201	67
49	41	44	45	38	24	9	6	2	1	0	0	88	377	125
29	16	22	17	18	11	5	1	3	0	0	0	70	242	55
29	25	26	30	14	10	11	7	2	1	0	0	87	262	75
58	41	48	47	32	21	16	8	5	1	0	0	157	504	130
34	21	20	13	10	6	3	0	0	0	0	0	67	264	32
34	18	17	21	10	6	6	5	0	0	1	0	73	270	49
68	39	37	34	20	12	9	5	0	0	1	0	140	534	81
26	16	20	15	10	5	3	1	0	0	0	0	72	178	34
29	22	15	18	16	5	1	3	1	0	0	0	64	198	44
55	38	35	33	26	10	4	4	1	0	0	0	136	376	78
38	25	23	13	19	11	5	0	1	0	0	0	50	263	49
40	28	23	18	16	11	9	4	1	0	0	0	55	266	59
78	53	46	31	35	22	14	4	2	0	0	0	105	529	108
10	8	3	4	4	6	3	0	0	0	0	0	27	89	17
12	10	4	7	8	4	3	2	0	0	0	0	29	87	24
22	18	7	11	12	10	6	2	0	0	0	0	56	176	41
6	5	1	3	0	3	2	0	0	0	0	0	31	100	8
9	7	5	2	4	1	1	0	0	0	0	0	45	104	8
15	12	6	5	4	4	3	0	0	0	0	0	76	204	16
51	43	27	29	26	9	4	0	1	0	0	0	73	367	69
55	47	35	29	27	14	9	9	4	0	0	0	69	398	92
106	90	62	58	53	23	13	9	5	0	0	0	142	765	161
16	7	3	6	9	4	5	1	0	0	0	0	9	64	25
12	4	5	8	3	13	6	4	1	0	0	0	10	58	35
28	11	8	14	12	17	11	5	1	0	0	0	19	122	60
7	4	3	7	5	2	2	1	0	0	0	0	9	47	17
5	5	6	5	7	4	1	1	3	0	0	0	4	61	21
12	9	9	12	12	6	3	2	3	0	0	0	13	108	38
1	1	1	2	7	3	1	0	0	0	0	0	10	27	13
2	0	3	6	5	1	3	1	3	0	0	0	9	27	19
3	1	4	8	12	4	4	1	3	0	0	0	19	54	32
12	4	8	2	5	4	5	2	0	0	0	0	18	66	18
11	7	7	3	7	9	6	2	2	0	0	0	10	70	29
23	11	15	5	12	13	11	4	2	0	0	0	28	136	47
4	6	0	8	1	6	2	0	0	0	0	0	7	43	17
5	4	4	6	7	4	3	2	0	0	0	0	5	38	22
9	10	4	14	8	10	5	2	0	0	0	0	12	81	39
4	7	5	5	5	2	2	1	0	0	0	0	9	49	15
5	7	5	5	2	5	2	3	0	0	0	0	5	37	17
9	14	10	10	7	7	4	4	0	0	0	0	14	86	32
14	3	6	8	5	3	5	3	0	0	0	0	20	67	24
7	7	6	3	8	13	4	5	0	0	1	0	13	60	34
21	10	12	11	13	16	9	8	0	0	1	0	33	127	58
17	20	17	15	11	20	4	1	2	0	0	0	36	184	53
22	16	17	17	18	13	9	6	1	2	0	0	30	161	66
39	36	34	32	29	33	13	7	3	2	0	0	66	345	119
13	12	1	2	1	0	0	0	0	0	0	0	82	153	3
17	8	5	2	2	0	1	0	0	0	0	0	84	182	5
30	20	6	4	3	0	1	0	0	0	0	0	166	335	8
41	31	22	26	15	10	4	4	1	0	0	0	72	294	60
50	23	33	24	28	21	11	3	2	0	0	0	75	298	89
91	54	55	50	43	31	15	7	3	0	0	0	147	592	149
14	10	7	12	5	6	4	4	2	0	0	0	20	92	33
18	10	14	4	12	12	8	3	0	0	0	0	17	106	39
32	20	21	16	17	18	12	7	2	0	0	0	37	198	72

町名	世帯数	男女	0~4	5~9	10~14	15~19	20~24	25~29	30~34	35~39	40~44	45~49
		計										
桂木	300	433	21	19	22	59	36	38	23	24	24	23
		411	17	16	25	31	27	27	25	24	23	25
		844	38	35	47	90	63	65	48	48	47	48
海蔵寺	21	22	0	0	1	3	2	2	0	0	1	3
		32	0	0	0	2	5	0	0	1	1	6
		54	0	0	1	5	7	2	0	1	2	9
船木	30	51	1	2	2	4	3	4	1	3	2	2
		50	0	0	1	3	2	2	0	3	3	1
		101	1	2	3	7	5	6	1	6	5	3
広岡	26	42	1	2	4	2	1	3	1	3	2	5
		47	1	1	4	1	1	0	0	3	3	3
		89	2	3	8	3	2	3	1	6	5	8
香取	39	59	0	5	5	0	3	3	2	3	4	3
		72	1	1	2	1	11	6	1	5	2	3
		131	1	6	7	1	14	9	3	8	6	6
紙子谷	57	95	1	6	4	9	4	6	7	8	3	4
		125	5	10	4	5	7	7	7	6	1	7
		220	6	16	8	14	11	13	14	14	4	11
祢宜谷	22	40	1	0	1	6	3	1	1	2	2	4
		52	3	2	5	3	2	3	1	3	2	5
		92	4	2	6	9	5	4	2	5	4	9
若葉台南一丁目	13	13	秘匿									
		8										
		21										
若葉台南二丁目	156	252	6	22	31	16	10	9	10	19	28	23
		263	10	17	28	26	9	8	13	25	25	22
		515	16	39	59	42	19	17	23	44	53	45
若葉台南三丁目	241	407	28	49	45	25	6	10	27	35	55	34
		417	33	46	42	18	8	17	36	53	35	19
		824	61	95	87	43	14	27	63	88	90	53
若葉台南四丁目	99	35	0	0	0	0	0	4	2	2	1	0
		72	0	2	0	0	0	3	0	2	0	0
		107	0	2	0	0	0	7	2	4	1	0
若葉台南五丁目	137	230	11	27	29	14	5	8	9	22	28	26
		237	14	19	20	20	12	5	15	29	29	14
		467	25	46	49	34	17	13	24	51	57	40
若葉台南六丁目	246	388	17	22	37	31	24	16	18	23	39	31
		412	16	31	30	29	26	10	25	34	37	30
		800	33	53	67	60	50	26	43	57	76	61
若葉台南七丁目	1	1	秘匿									
		0										
		1										
若葉台北一丁目	0	0	0	0	0	0	0	0	0	0	0	0
		0	0	0	0	0	0	0	0	0	0	0
		0	0	0	0	0	0	0	0	0	0	0
若葉台北二丁目	121	216	45	15	4	10	8	14	34	26	14	9
		213	31	21	10	7	8	25	30	21	11	11
		429	76	36	14	17	16	39	64	47	25	20
若葉台北三丁目	152	256	36	27	10	10	12	17	39	28	24	9
		280	37	45	17	13	9	13	42	35	12	15
		536	73	72	27	23	21	30	81	63	36	24
若葉台北四丁目	248	433	38	55	39	20	19	17	27	54	43	33
		454	34	55	39	29	14	19	42	55	42	25
		887	72	110	78	49	33	36	69	109	85	58
若葉台北五丁目	0	0	0	0	0	0	0	0	0	0	0	0
		0	0	0	0	0	0	0	0	0	0	0
		0	0	0	0	0	0	0	0	0	0	0
若葉台北六丁目	0	0	0	0	0	0	0	0	0	0	0	0
		0	0	0	0	0	0	0	0	0	0	0
		0	0	0	0	0	0	0	0	0	0	0
鳥取市計	55,558	71,957	3,849	3,845	4,177	4,849	5,081	5,467	5,119	4,584	4,592	5,114
		76,917	3,704	3,797	4,092	4,509	4,551	5,082	5,080	4,606	4,811	5,082
		148,874	7,553	7,642	8,269	9,358	9,632	10,549	10,199	9,190	9,403	10,196

50~54	55~59	60~64	65~69	70~74	75~79	80~84	85~89	90~94	95~99	100~104	105~109	0~14	15~64	65~
31	26	22	21	19	19	4	0	1	1	0	0	62	306	65
39	24	26	23	20	15	14	8	2	0	0	0	58	271	82
70	50	48	44	39	34	18	8	3	1	0	0	120	577	147
4	2	0	1	1	0	1	1	0	0	0	0	1	17	4
2	3	0	1	2	2	3	4	0	0	0	0	0	20	12
6	5	0	2	3	2	4	5	0	0	0	0	1	37	16
6	5	4	3	2	3	4	0	0	0	0	0	5	34	12
6	7	4	4	2	8	2	0	2	0	0	0	1	31	18
12	12	8	7	4	11	6	0	2	0	0	0	6	65	30
2	4	2	4	1	4	0	1	0	0	0	0	7	25	10
5	1	5	3	4	3	2	4	3	0	0	0	6	22	19
7	5	7	7	5	7	2	5	3	0	0	0	13	47	29
5	6	7	6	3	2	0	1	1	0	0	0	10	36	13
11	5	2	6	3	5	3	1	2	1	0	0	4	47	21
16	11	9	12	6	7	3	2	3	1	0	0	14	83	34
8	9	8	5	7	1	2	1	2	0	0	0	11	66	18
12	11	6	8	5	6	9	7	2	0	0	0	19	69	37
20	20	14	13	12	7	11	8	4	0	0	0	30	135	55
6	1	1	5	0	5	0	1	0	0	0	0	2	27	11
7	0	3	1	4	4	2	0	2	0	0	0	10	29	13
13	1	4	6	4	9	2	1	2	0	0	0	12	56	24
												2	10	1
												1	7	0
												3	17	1
19	15	18	9	10	3	1	3	0	0	0	0	59	167	26
18	18	16	6	9	7	4	1	0	0	1	0	55	180	28
37	33	34	15	19	10	5	4	0	0	1	0	114	347	54
13	16	19	21	13	9	1	1	0	0	0	0	122	240	45
16	23	25	19	8	11	5	3	0	0	0	0	121	250	46
29	39	44	40	21	20	6	4	0	0	0	0	243	490	91
1	5	2	3	2	1	2	6	3	0	1	0	0	17	18
0	2	1	2	3	6	9	18	16	6	2	0	2	8	62
1	7	3	5	5	7	11	24	19	6	3	0	2	25	80
16	6	10	7	6	5	1	0	0	0	0	0	67	144	19
14	8	9	13	7	5	3	0	0	1	0	0	53	155	29
30	14	19	20	13	10	4	0	0	1	0	0	120	299	48
36	28	14	23	15	9	5	0	0	0	0	0	76	260	52
33	28	24	9	23	7	12	8	0	0	0	0	77	276	59
69	56	38	32	38	16	17	8	0	0	0	0	153	536	111
												0	1	0
												0	0	0
												0	1	0
0	0	0	0	0	0	0	0	0	0	0	0	0	0	0
0	0	0	0	0	0	0	0	0	0	0	0	0	0	0
0	0	0	0	0	0	0	0	0	0	0	0	0	0	0
14	4	8	4	4	2	0	0	0	1	0	0	64	141	11
10	14	3	4	1	1	1	3	1	0	0	0	62	140	11
24	18	11	8	5	3	1	3	1	1	0	0	126	281	22
17	12	5	4	2	0	3	0	0	1	0	0	73	173	10
16	8	5	8	3	1	1	0	0	0	0	0	99	168	13
33	20	10	12	5	1	4	0	0	1	0	0	172	341	23
26	15	9	15	13	6	3	1	0	0	0	0	132	263	38
23	19	12	17	9	9	6	2	2	1	0	0	128	280	46
49	34	21	32	22	15	9	3	2	1	0	0	260	543	84
0	0	0	0	0	0	0	0	0	0	0	0	0	0	0
0	0	0	0	0	0	0	0	0	0	0	0	0	0	0
0	0	0	0	0	0	0	0	0	0	0	0	0	0	0
0	0	0	0	0	0	0	0	0	0	0	0	0	0	0
0	0	0	0	0	0	0	0	0	0	0	0	0	0	0
0	0	0	0	0	0	0	0	0	0	0	0	0	0	0
6,077	4,567	3,673	3,593	3,117	2,258	1,141	592	216	43	3	0	11,871	49,123	10,963
6,093	4,626	4,168	4,302	4,096	3,459	2,435	1,488	722	178	36	0	11,593	48,608	16,716
12,170	9,193	7,841	7,895	7,213	5,717	3,576	2,080	938	221	39	0	23,464	97,731	27,679

外国人登録者	世帯数	区分	総 数	年 齢							
				0～4	5～9	10～14	15～19	20～24	25～29	30～34	35～39
				男	533	20	15	23	33	75	59
	943	女	727	10	20	12	35	155	136	109	90
		計	1,260	30	35	35	68	230	195	181	172

町 名	世帯	人 口			町 名	世帯	人 口			町 名	世帯	人 口		
		計	男	女			計	男	女			計	男	女
		東町三丁目	1	2			2	0	弥生町			28	29	3
西町一丁目	1	1	1	0	未広温泉町	41	44	4	40	滝山	8	10	2	8
西町二丁目	4	4	2	2	永楽温泉町	46	54	16	38	卯垣	2	2	0	2
湯所町一丁目	2	2	2	0	吉方温泉一丁目	3	3	1	2	卯垣一丁目	2	2	0	2
湯所町二丁目	1	1	0	1	吉方温泉二丁目	1	1	1	0	卯垣二丁目	2	4	2	2
丸山町	5	6	1	5	吉方温泉三丁目	7	8	3	5	卯垣三丁目	2	2	0	2
片原四丁目	1	2	1	1	吉方	4	8	3	5	立川町三丁目	6	8	6	2
片原五丁目	1	1	0	1	南吉方一丁目	3	4	2	2	立川町四丁目	3	3	1	2
本町四丁目	1	1	0	1	南吉方二丁目	4	6	3	3	立川町五丁目	11	18	7	11
元魚町四丁目	1	1	0	1	南吉方三丁目	12	19	12	7	岩倉	5	6	3	3
川端五丁目	1	2	1	1	瓦町	0	0	0	0	立川町六丁目	7	9	3	6
南町	3	5	2	3	今町一丁目	6	6	0	6	古市	1	1	1	0
寿町	3	9	3	6	今町二丁目	1	2	1	1	富安一丁目	2	2	0	2
新品治町	13	18	4	14	幸町	1	1	1	0	富安二丁目	32	37	6	31
相生町一丁目	1	1	0	1	行徳一丁目	1	2	0	2	吉成	7	7	6	1
相生町二丁目	2	6	2	4	行徳二丁目	1	1	0	1	宮長	15	16	13	3
相生町三丁目	5	6	3	3	行徳三丁目	18	28	7	21	大覚寺	9	17	7	10
相生町四丁目	8	8	0	8	西品治	10	10	6	4	的場	1	1	1	0
片原三丁目	1	3	1	2	田島	4	5	1	4	数津	1	2	1	1
若桜町	1	1	1	0	秋里	5	6	2	4	天神町	5	5	1	4
本町二丁目	1	1	0	1	松並町一丁目	1	2	1	1	扇町	2	2	1	1
本町三丁目	24	24	0	24	松並町二丁目	4	10	8	2	興南町	4	4	2	2
職人町	2	2	0	2	田園町一丁目	5	8	4	4	叶一丁目	1	1	1	0
元町	2	2	0	2	田園町二丁目	6	6	6	0	吉成南町一丁目	5	6	4	2
上町	3	5	1	4	田園町四丁目	1	1	1	0	吉成二丁目	13	18	9	9
吉方町一丁目	1	1	0	1	青葉町一丁目	2	2	1	1	吉成三丁目	2	2	0	2
吉方町二丁目	5	5	5	0	覚寺	4	4	3	1	的場一丁目	1	1	1	0
立川町二丁目	3	7	2	5	円護寺	1	1	0	1	的場二丁目	1	1	0	1
吉方温泉四丁目	4	6	2	4	北園一丁目	1	1	1	0	的場四丁目	6	6	4	2
栄町	3	5	4	1	北園二丁目	7	10	3	7	雲山	17	26	7	19

外国人登録国籍別人員（平成15年4月1日現在）

総 数	1,260人						
中国	466	ナイジェリア	8	ベルギー	3	パラグアイ	1
韓国及び朝鮮	410	ネパール	7	フランス	3	モロッコ	1
フィリピン	147	ドイツ	6	ガーナ	3	エル・サルヴァドル	1
米国	25	メキシコ	6	ニュー・ジーランド	3	フィンランド	1
スーダン	22	ヴィエトナム	6	スリランカ	3	ハンガリー	1
マレーシア	20	ルーマニア	5	エチオピア	3	アイルランド	1
ブラジル	19	イラン	5	モンゴル	2	モーリタニア	1
カナダ	13	ケニア	4	ホンデュラス	2	ポーランド	1
タイ	10	パキスタン	4	オランダ	2	マダガスカル	1
エジプト	9	バングラデシュ	4	トルコ	2	南アフリカ共和国	1
英国	9	ロシア	4	ボリヴィア	1	ウズベキスタン	1
オーストラリア	8	インドネシア	3	ジンバブエ	1	ノルウェー	1

別 人 口														
40～44	45～49	50～54	55～59	60～64	65～69	70～74	75～79	80～84	85～89	90～94	95～99	100以上		
37	32	19	31	12	9	4	5	3	2	0	0	0		
40	24	27	20	16	11	6	7	6	3	0	0	0		
77	56	46	51	28	20	10	12	9	5	0	0	0		
町 名	世帯	人 口			町 名	世帯	人 口			町 名	世帯	人 口		
		計	男	女			計	男	女			計	男	女
新	3	11	6	5	美萩野四丁目	2	2	0	2	千代水三丁目	1	1	1	0
大 杵	5	9	5	4	賀露町西一丁目	1	1	1	0	南安長一丁目	3	4	2	2
正 蓮 寺	3	6	4	2	賀露町南一丁目	5	11	4	7	南安長三丁目	2	2	2	0
桜 谷	14	20	10	10	賀露町南二丁目	15	35	20	15	緑ヶ丘一丁目	2	2	1	1
東 今 在 家	1	1	0	1	賀露町南三丁目	12	12	12	0	緑ヶ丘三丁目	1	4	2	2
面 影 一 丁 目	4	8	3	5	賀露町北一丁目	1	1	0	1	浜 坂	1	1	0	1
馬 場	1	1	0	1	賀露町北二丁目	1	1	0	1	浜 坂 一 丁 目	1	1	1	0
中 砂 見	1	1	0	1	賀露町北三丁目	2	2	0	2	浜 坂 二 丁 目	1	1	0	1
猪 子	1	1	1	0	湖山町東一丁目	7	9	7	2	浜 坂 三 丁 目	2	7	3	4
竹 生	4	4	4	0	湖山町東四丁目	3	3	0	3	浜 坂 四 丁 目	12	16	7	9
上 味 野	1	1	0	1	湖山町東五丁目	1	2	0	2	浜 坂 五 丁 目	2	2	2	0
下 味 野	6	6	1	5	湖山町西一丁目	6	6	5	1	浜 坂 六 丁 目	5	5	2	3
古 海	4	6	4	2	湖山町西二丁目	1	1	0	1	浜 坂 八 丁 目	2	2	0	2
徳 尾	16	36	18	18	湖山町西三丁目	2	4	3	1	南 栄 町	3	3	3	0
楨 原	1	1	0	1	湖山町西四丁目	60	67	35	32	津 ノ 井	4	4	4	0
松 上	1	1	0	1	湖山町南一丁目	22	22	4	18	桂 木	1	1	1	0
上 原	1	1	1	0	湖山町南二丁目	9	9	8	1	海 蔵 寺	13	14	2	12
里 仁	1	1	0	1	湖山町南三丁目	6	8	4	4	祢 宜 谷	1	1	0	1
足 山	3	5	4	1	湖山町南四丁目	1	1	1	0	若葉台南二丁目	1	1	0	1
布 勢	10	10	9	1	湖山町南五丁目	12	14	9	5	若葉台南三丁目	2	3	1	2
桂 見	1	2	0	2	湖山町北一丁目	6	11	3	8	若葉台南四丁目	2	2	1	1
良 田	1	1	1	0	湖山町北二丁目	9	9	7	2	若葉台南五丁目	2	2	1	1
大 畑	1	1	1	0	湖山町北三丁目	8	12	9	3	若葉台南七丁目	1	1	0	1
吉 岡 温 泉 町	1	2	1	1	湖山町北四丁目	1	2	1	1	若葉台北二丁目	1	4	2	2
三 山 口	1	1	0	1	湖山町北五丁目	2	2	1	1					
伏 野	21	21	3	18	湖山町北六丁目	9	24	11	13					
三 津	2	2	0	2	徳 吉	15	28	13	15					
美萩野一丁目	20	42	22	20	安 長	7	8	1	7					
美萩野二丁目	11	20	10	10	江 津	2	2	2	0					
美萩野三丁目	2	4	2	2	晩 稲	1	1	1	0	総 数	943	1,260	533	727

資料：市民課



【付録】

歴代三役・歴代正副議長・現市議会議員

○歴代市長

歴代	氏名	就任年月日	歴代	氏名	就任年月日	歴代	氏名	就任年月日
1	岡崎平内	明22.11.15	8	山内虎蔵	大8.7.18	15	入江昶	昭26.3.12
2	田中政春	"23.5.23	9	山村英太郎	"12.11.1	16	高田勇	"34.2.26
3	天野祐治	"34.5.17	10	楠城嘉一	昭2.12.20	17	金田裕夫	"46.2.26
4	尾崎武久	"37.8.16	11	井上光美	"14.12.20	18	西尾優	"58.2.26
5	藤岡直蔵	"39.12.11	12	吉村哲三	"18.12.20	19	西尾迢富	平2.4.16
6	内海淡	大5.12.12	13	竹田平一	"22.4.8	20	竹内功	"14.4.15
7	入江澄	"8.2.3	14	森中豊治	"24.5.9			

○歴代助役（副市長）

歴代	氏名	就任年月日	歴代	氏名	就任年月日	歴代	氏名	就任年月日
1	瀧七蔵	明22.11.26	9	高田伝三	昭3.12.11	17	羽場利平	昭42.5.1
2	青木幹	"25.3.14	10	八村信三	"16.4.2	18	大森右一	"46.5.1
3	尾崎武久	"26.4.27	11	西村輝一	"19.1.22	19	金子英夫	"54.5.1
4	鳩谷兼次	"37.9.9	12	吉村信義	"19.1.22	20	西尾迢富	"62.5.1
5	山内虎蔵	"43.1.10	13	田中至孝	"22.5.26	21	影井潔巳	平2.7.1
6	大村正義	大9.1.16	14	浜崎敏造	"24.8.5	22	岸本晟	"10.7.1
7	近池利勝	"10.2.19	15	内田三之助	"28.9.1	23	石谷雅文	"14.7.1
8	坪崎信正	"13.10.16	16	佐々木隆温	"34.4.8			

（注）平成14年7月1日より呼称を「副市長」に変更

○歴代収入役

歴代	氏名	就任年月日	歴代	氏名	就任年月日	歴代	氏名	就任年月日
1	河崎鉄蔵	明22.12.4	8	西尾紘平	昭16.4.2	15	安藤道夫	昭54.5.1
2	岩田豊馬	"25.3.17	9	前田政利	"23.4.10	16	宮本清美	"62.5.1
3	小谷甚次郎	"39.11.17	10	徳田忠雄	"24.3.31	17	朝倉晋	平3.5.1
4	山根貞	"40.11.25	11	橋浦雄太郎	"32.4.1	18	小林正春	"11.5.1
5	榊田八次郎	大4.8.5	12	羽場利平	"36.4.1	19	九鬼利次	"13.4.1
6	吉村欣二	昭2.11.28	13	村上喜助	"42.5.1			
7	八村信三	"10.11.30	14	三谷信也	"46.5.1			

○歴代議長

歴代	氏名	就任年月日	歴代	氏名	就任年月日	歴代	氏名	就任年月日
1	田中政春	明22.10.27	13	高松久治郎	明45.1.4	25	由宇石治	昭15.8.30
2	宮崎貞蔵	"23.5.26	14	木下義之	大2.10.13	26	松久常蔵	"21.5.8
3	瀧七蔵	"26.8.1	15	五藤直義	"6.10.15	27	平尾富治	"22.5.12
4	平野重蔵	"27.8.28	16	木下義之	"7.10.28	28	西尾紘平	"26.1.6
5	豊田繁	"29.9.21	17	君野順三	"8.6.1	29	西川徳弥	"29.12.22
6	山縣市三郎	"31.10.11	18	浜本房蔵	"8.11.25	30	広田敏男	"34.2.25
7	太中藤次郎	"32.1.4	19	君野順三	"12.6.2	31	浜崎芳雄	"35.12.21
8	船越荘治	"32.4.20	20	楠城嘉一	"12.12.27	32	小谷忠太郎	"36.12.22
9	網谷金次	"33.1.4	21	浜本房蔵	昭2.12.17	33	渡辺寛太夫	"37.12.22
10	山本喜代蔵	"34.9.16	22	萬井源太郎	"6.5.31	34	近藤松寿	"39.12.15
11	網谷金次	"35.1.4	23	米沢喜男	"10.5.31	35	尾坂雅人	"41.12.17
12	木下義之	"38.1.4	24	浜本房蔵	"14.5.31	36	網師銀蔵	"43.12.21

歴代	氏名	就任年月日	歴代	氏名	就任年月日	歴代	氏名	就任年月日
37	伊藤 貞男	昭45.12.17	44	木下 金治	昭59.12.22	51	岡本 善徳	平10.2.10
38	井関 純雄	" 47.12.16	45	岡本 善徳	" 61.12.17	52	本多 達郎	" 10.12.17
39	池原 賢太郎	" 49.12.17	46	宮脇 準一	" 63.12.22	53	伊藤 憲男	" 12.12.22
40	山本 武富	" 51.12.18	47	河西 正治	平2.4.16	54	福田 泰昌	" 13.11.22
41	渡辺 寛太夫	" 53.12.18	48	中山 政一	" 4.12.22	55	三谷 伝	" 14.12.17
42	足立 利喜雄	" 55.12.17	49	田中 英教	" 6.12.20			
43	斧谷 寅之亮	" 57.12.17	50	山田 弘	" 8.12.20			

○歴代副議長

歴代	氏名	就任年月日	歴代	氏名	就任年月日	歴代	氏名	就任年月日
1	宮崎 貞蔵	明22.10.27	19	荒川 完	大13.1.4	37	池上 辰雄	昭41.12.17
2	尾崎 武久	" 23.5.26	20	野一色 益吉	" 14.11.25	38	桴谷 好隆	" 45.12.17
3	瀧 七蔵	" 25.10.18	21	萬井 源太郎	昭2.6.1	39	寺垣 恒男	" 47.12.16
4	平野 重蔵	" 26.8.1	22	常田 孝治	" 6.5.31	40	船越 礼次郎	" 49.12.17
5	豊田 繁	" 27.9.3	23	尾崎 篤次郎	" 7.7.18	41	岡本 善徳	" 51.12.18
6	山縣 市三郎	" 29.9.23	24	井田 実治	" 10.5.31	42	竹内 恒次	" 53.12.18
7	木下 義之	" 31.10.11	25	小沢 潔	" 14.5.31	43	竹内 直光	" 55.12.17
8	網谷 金次	" 32.1.4	26	筒井 喜代治	" 18.5.31	44	飴野 久嘉	" 57.12.17
9	野口 信貞	" 33.1.4	27	山田 武一	" 21.5.8	45	太田垣 富男	" 59.12.22
10	山本 喜代蔵	" 34.1.4	28	石黒 松次	" 22.5.12	46	中山 政一	" 61.12.17
11	河合 元義	" 34.9.6	29	石田 繁	" 26.1.6	47	田中 英教	" 63.12.22
12	高松 久治郎	" 35.1.5	30	三田 吉之	" 29.12.22	48	藤原 繁義	平2.12.17
13	小谷 辰次郎	" 40.1.4	31	上山 雄次郎	" 33.12.22	49	西尾 義昭	" 4.12.22
14	高松 久治郎	" 41.1.4	32	有本 健太郎	" 34.4.1	50	本多 達郎	" 6.12.20
15	八村 八太郎	" 44.1.4	33	山川 為之助	" 35.12.21	51	徳本 幸男	" 8.12.20
16	森脇 竹蔵	大2.10.13	34	網師 銀蔵	" 36.12.22	52	福田 泰昌	" 10.12.17
17	竹田 常蔵	" 6.10.15	35	寛 泰雄	" 37.12.22	53	沢根 岩男	" 12.12.22
18	楠城 嘉一	" 12.6.2	36	谷口 甚一	" 39.12.15	54	上杉 栄一	" 14.12.17

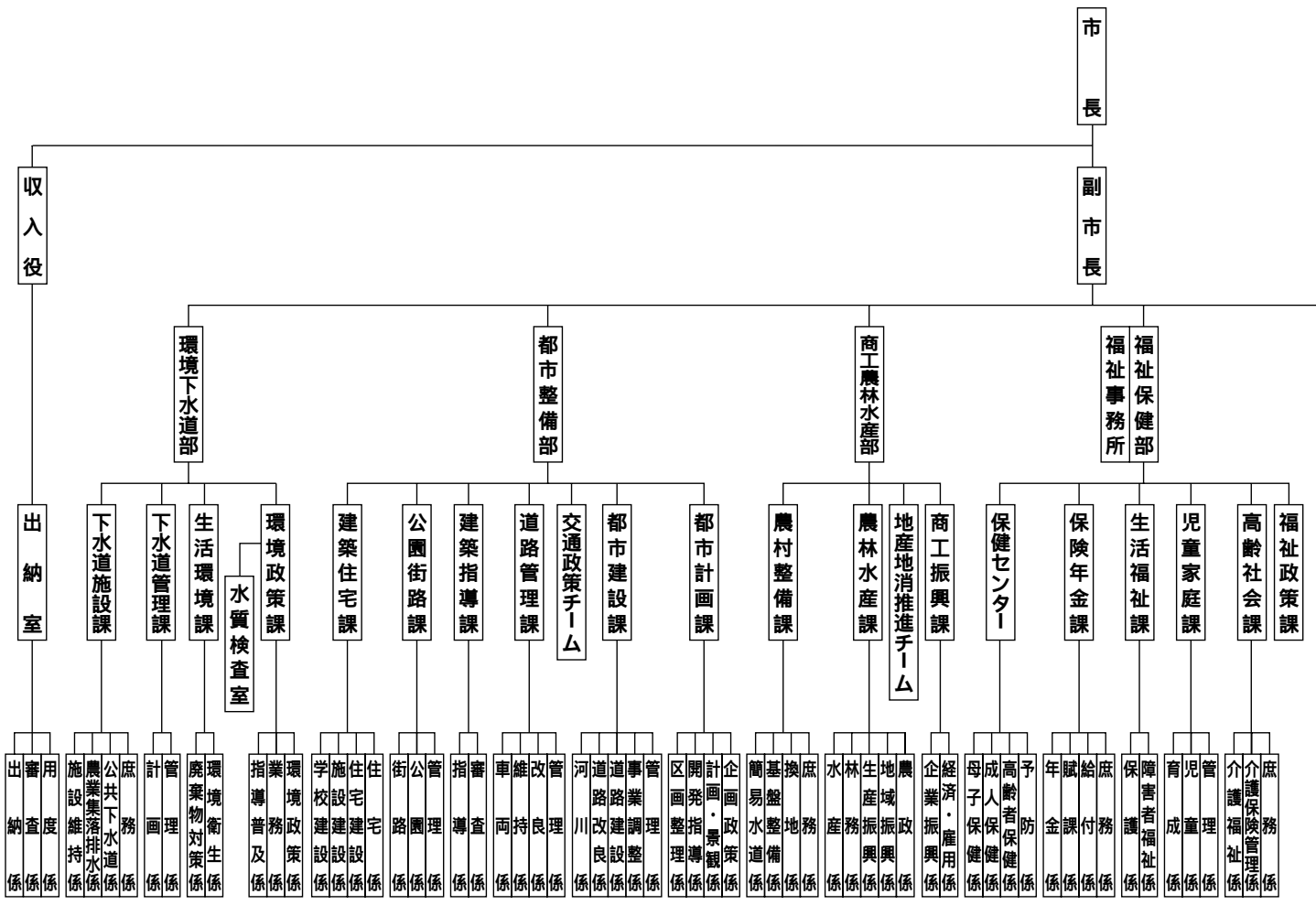
○市議会議員 議長 三谷 伝 副議長 上杉栄一

議席	会派	委員会	氏名	議席	会派	委員会	氏名	議席	会派	委員会	氏名
1	公	文教	桑田 達也	12	新	建設	高見 則夫	23	公	総務	武田 えみ子
2	公	企福	田村 繁巳	13	公	文教	山崎 健一	24	共	企福	村口 英子
3	公	建設	谷口 秀夫	14	共	文教	角谷 敏男	25	21	文教	佐々木 紘一
4	21	建設	寺垣 健二	15	21	総務	森田 紘一郎	26	民	建設	上田 孝春
5	風	文教	鶴巻 順	16	21	企福	谷口 満	27	民	総務	藤原 繁義
6	風	総務	中西 照典	17	民	企福	両川 洋々	28	風	総務	河越 良二
7	風	総務	秋口 政俊	18	風	建設	松本 信光	29	風	企福	三谷 伝
8	風	文教	松田 重美	19	風	建設	上杉 栄一	30	新	建設	山下 武雄
9	風	建設	森本 正行	20	新	総務	村山 洋一	31	新	企福	本多 達郎
10	風	企福	入江 順子	21	新	企福	国富 三郎	32	新	文教	福田 泰昌
11	新	文教	吉田 博幸	22	新	総務	橋尾 泰博				

※風-こう風
 新-新政会
 公-公明党
 21-会派21
 民-民世会
 共-共産党

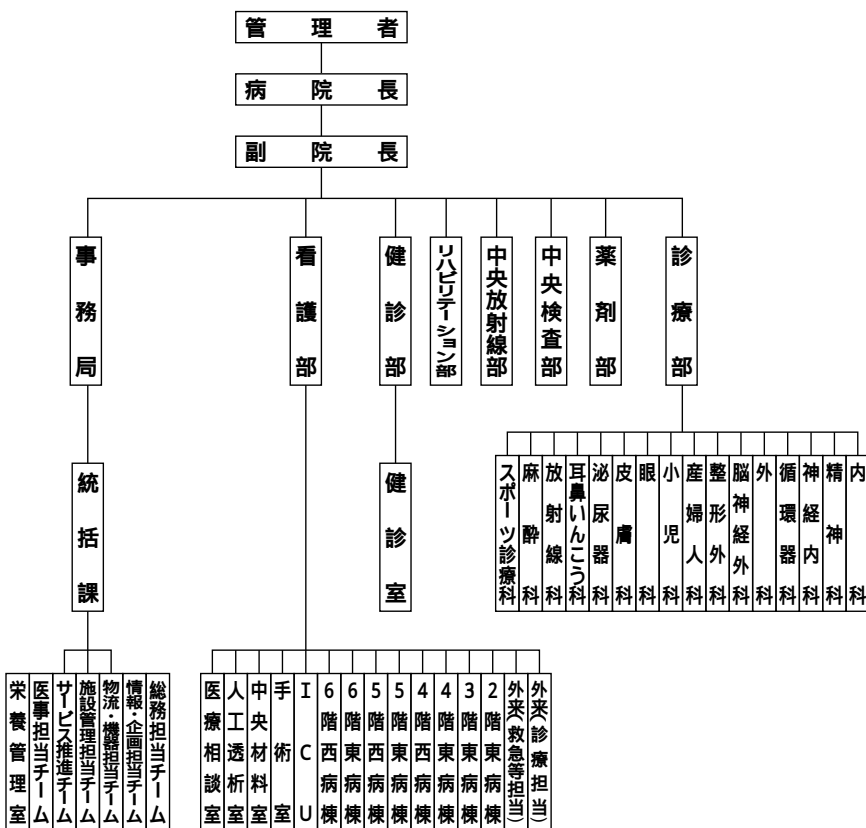
総務-総務委員会
 企福-企画福祉委員会
 文教-文教経済委員会
 建設-建設水道委員会

(平成15年4月1日現在)

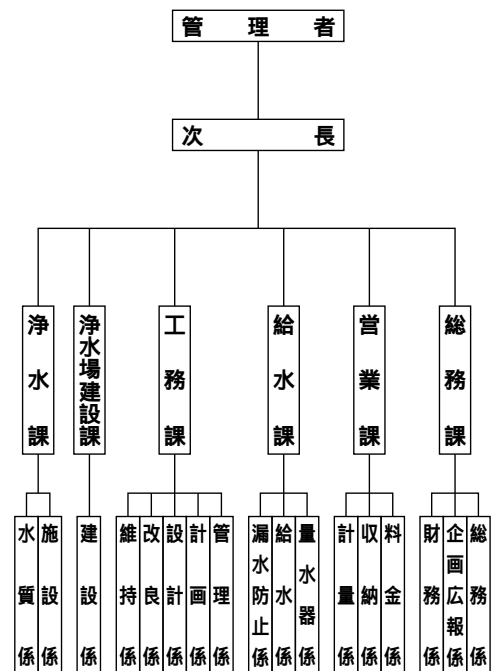


【鳥取市立病院組織図】

(議会・教委・監査・公平)



【水道局組織図】



さ く い ん

あ行

医師	主な社会指標
位置	4
因伯の名水	50
医療施設状況	35
医療従事者数	35
飲食店	23
売場面積	20
駅	29
おいたち	3

か行

飼い犬登録数	34
外国人登録国籍別人員	8, 82, 83
外国人登録人口世帯数	82, 83
介護保険	38, 39
各駅の乗車人員数	29
家計	32
火災発生	主な社会指標
火災発生件数と被害額	31
果樹の作付	16
家畜	15
学級数	44~47
学校給食	43
加入電話数	30
がん検診受信状況	34
観光客入り込み数	44
気象	5
議長	84
基本健康審査	34
救急車事故種別出動状況	31
求人・求職	32
行政機構図	86・87
行政区域	3
漁獲量	17
漁業種別経営体数	17
居住世帯	25
漁船隻数	17
経営耕地規模別農家数	15
下水道整備状況	26
結婚	主な社会指標
決算	13
県道	26
公園数	27
公設地方卸売市場取扱高	23
交通事故発生件数	主な社会指標, 31

公民館の主催講座と参加状況	43
小売物価	33
国道	26
国民健康保険	36
国民年金	37
小包引受取扱量	30
古木	51
ごみ収集量	主な社会指標
ごみ収集・搬入量	34

さ行

最深積雪量の推移	5
在宅介護支援センター	40
作付の栽培面積	16
産業別事業所数	24
産業別就業者数の推移	7
市議会議員	85
事業所数	18, 19, 24
死傷者数	31
市章	巻頭
市職員	主な社会指標
市税	主な社会指標, 13
市長	84
指定文化財一覧	48~50
市道	26
児童数	43, 44~45, 47
児童館	42
市道実延長	26
自動車登録台数	29
市の木	巻頭
死亡	主な社会指標
死亡者数	35
社会福祉施設	40~42
就業者数	7
従業者数	18~22, 24
従業・通学	10
就業状態別農家世帯員数	14
収支割合	32
住宅数	25
住宅の種類	25
住宅の割合	25
収入役	84
出荷額	18
出生	主な社会指標
主要家計指標	32
主要作物収穫数	16
主要死因別死亡者数推移	35

種類別耕地面積	15
小学校学級数	44～45
小学校児童数	43～45
商店数	20～23
使用電力量	30
飼養農家数	15
消費者物価指数	33
消防施設一覧	31
消防団	31
助役	84
所有の関係別住宅数	25
人口・世帯数(町別・年齢別)	52～81
人口・世帯数(年次別)	9
人口集中地区(DID)	7
人口推移	6, 8
人口動態	8
新設住宅着工戸数	25
森林面積	16
水道配水量	主な社会指標
水道普及状況	25
製造品出荷額	18, 19
生徒数	43, 46
積雪量	5
世帯人員	主な社会指標
専業別農家数	14
総人口の推移	6

た行

チャーター便	28
中学校学級数	46
中学校生徒数	43, 46
町別・年齢別人口世帯数	52～81
月別気象	5
月別死亡者数	35
D I D	7
電気の契約口数	30
転出	主な社会指標, 11
転入	主な社会指標, 11
電力使用量	主な社会指標
電話数	30
道路状況	26
頭羽数	15
都市ガス供給戸数および使用量	30
都市計画区域	3
都市公園状況	27
都市宣言	巻末
図書館利用状況	43
土地区画整理事業執行状況	27
鳥取空港乗降客数	28
鳥取空港チャーター便運航状況	28

鳥取港利用状況	28
鳥取市民憲章	巻末
鳥取の天気日数	5

な行

年間商品販売額	20～22
年間販売額	21～23
年次別気象	5
年平均消費者物価指数	33
年齢(3区分)別人口	6
農家人口	14
農業従事者	14
農業粗生産額	16

は行

背景	1
バス利用客数	29
犯罪件数	主な社会指標, 31
副議長	85
副市長	84
物価	33
ふるさといきものの里	50
保育所の概況	36

ま行

名水	50
名木	51
面積	4

や行

有効求人・有効求職状況	32
誘致企業	24
要介護認定	38
養護老人ホーム	40
幼稚園	47
予算	主な社会指標, 12

ら行

離婚	主な社会指標
略年表	2
林種別森林面積	16
歴代議長	84～85
歴代市長	84
歴代収入役	84
歴代助役(副市長)	84
歴代副議長	85
老人憩の家	41
老人福祉センター	40

都 市 宣 言

- 世界平和都市宣言 (昭和33年3月29日制定)
- 交通安全都市宣言 (昭和37年3月26日制定)
- 暴力追放都市宣言 (昭和38年10月11日制定)
- 飲酒運転追放都市宣言 (昭和47年9月22日制定)
- 暴走族追放都市宣言 (昭和56年3月24日制定)
- 非核平和都市宣言 (昭和58年3月28日制定)
- 人権尊重都市宣言 (昭和62年6月22日制定)
- 福祉都市宣言 (平成元年9月26日制定)
- 環境宣言 (平成5年3月25日制定)

鳥取市民憲章

わたくしたち鳥取市民は、わたくしたちの
まちをより明るく、より美しく、より豊か
にするためにこの憲章を守ります。

- 1 わたくしたちは、だれにも親切にしましょう。
- 1 わたくしたちは、正しく時間を守りましょう。
- 1 わたくしたちは、まちに緑を育てましょう。
- 1 わたくしたちは、公共物を大切にしましょう。
- 1 わたくしたちは、清潔な環境を作りましょう。

2003 市勢要覧

編集 鳥取市総務部総務課

平成15年(2003年)8月発行

発行 鳥取市統計協会

鳥取市尚徳町116番地

☎(0857) 20-3156
