

13 環境・健康・医療

ごみ収集・搬入量

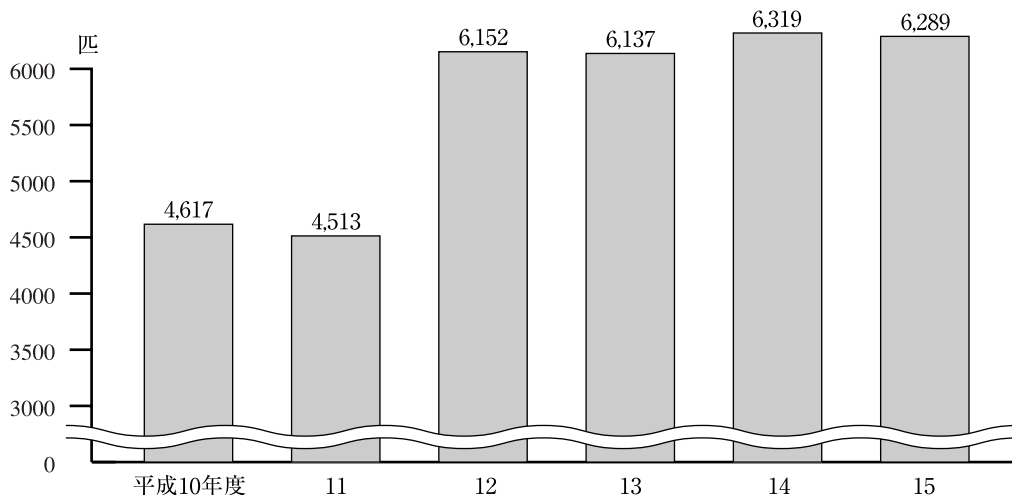
単位：t

年度	総量	可燃物				不燃物					乾電池	古紙類
		家庭系	事業系	下水 汚泥	合計	家庭系	事業系	土砂・ ガレキ類	清掃工場 焼却灰	合計		
平成 11 年度	73,422	35,308	24,487	-	59,795	5,407	1,661	325	6,141	13,534	92	
12	75,788	36,168	25,598	-	61,766	5,456	1,811	351	6,312	13,930	92	
13	76,398	36,804	25,789	-	62,593	5,403	1,588	517	6,200	13,708	97	
14	74,137	34,777	25,952	-	60,729	5,567	1,446	362	5,938	13,313	95	
15	72,251	30,969	26,202	-	57,171	5,793	1,319	425	5,777	13,314	101	1,665

(注1) 本表には平成14年までは食品トレーを含まないが、平成15年から含む。 資料：生活環境課

(注2) 総量≠可燃物+不燃物であるのは、乾電池等と古紙類を不燃物にカウントしていないため。

飼い犬登録数



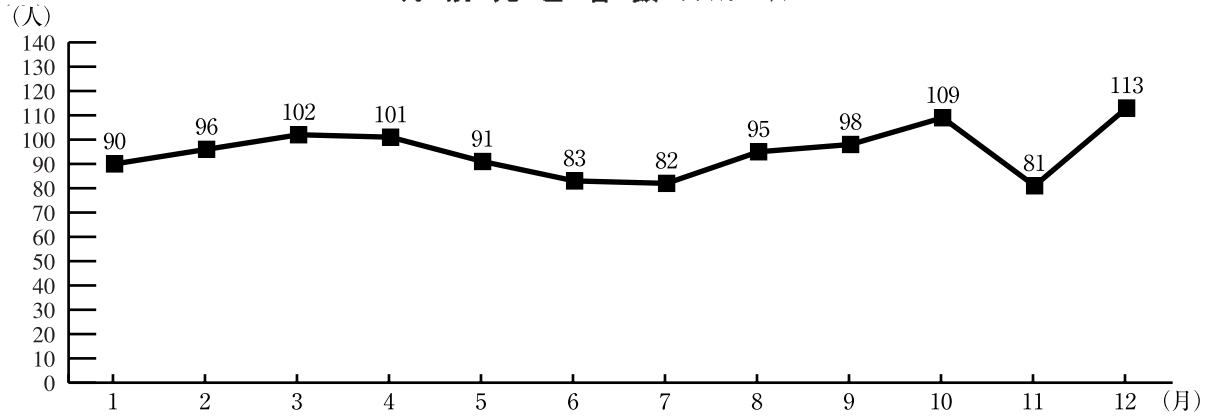
資料：生活環境課

基本健康診査・がん検診受診状況

検診名	対象年齢	対象者数	平成 13 年度		平成 14 年度		平成 15 年度		
			受診者数 人	受診率 %	受診者数 人	受診率 %	受診者数 人	受診率 %	
基本健康診査	40才以上	38,750	9,607	25.3	10,890	28.3	11,932	30.8	
がん検診	胃がん検診	40才以上	8,044	21.2	9,111	23.7	9,933	25.6	
	肺がん検診	40才以上	8,858	23.3	9,953	25.9	10,985	28.3	
	子宮がん検診	30才以上	31,860	3,563	12.0	4,072	12.6	4,383	13.8
	乳がん検診	30才以上	31,860	4,464	15.0	5,091	15.7	5,285	16.6
	大腸がん検診	40才以上	38,750	8,976	23.6	9,758	25.3	10,485	27.1

資料：保健センター

月別死亡者数（平成14年）



資料：県福祉保健課「保健統計年報」

主要死因別死亡者数推移

順位	11年		12年		13年		14年	
	病名	人数	病名	人数	病名	人数	病名	人数
1	悪性新生物	329	悪性新生物	316	悪性新生物	389	悪性新生物	376
2	心疾患	202	心疾患	178	脳血管疾患	155	心疾患	186
3	脳血管疾患	169	脳血管疾患	149	心疾患	149	脳血管疾患	137
4	肺炎	88	肺炎	91	肺炎	101	肺炎	98
5	不慮の事故	56	不慮の事故	63	不慮の事故	40	不慮の事故	55
6	老衰	41	老衰	35	老衰	30	自殺	36
7	慢性閉塞性肺疾患	26	自殺	30	自殺	23	老衰	31
8	腎不全	25	腎不全	23	肝疾患	23	慢性閉塞性肺疾患	21
9	自殺	24	慢性閉塞性肺疾患	23	慢性閉塞性肺疾患	23	糖尿病	17
10	肝疾患	23	感染症	21	糖尿病	14	腎不全	13
合計	983		929		947		970	

資料：県福祉保健課「保健統計年報」

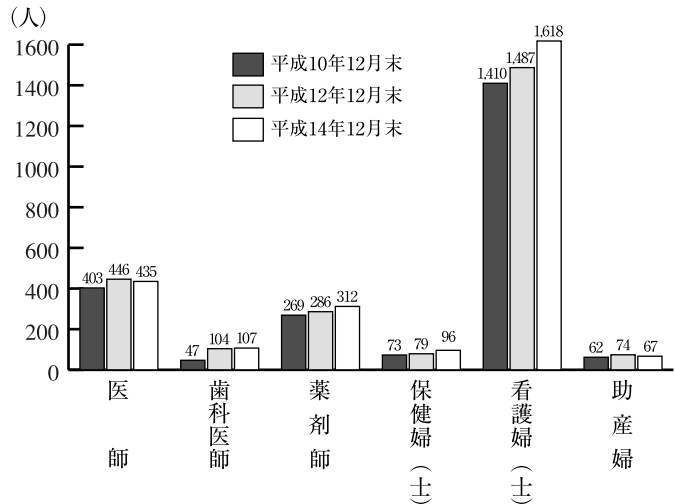
医療施設状況

毎年10月1日現在（人）

年次	病院	一般診療所	歯科診療所	病床数	
				病院	一般診療所
平成11年	10	149	84	2,781	428
12	11	150	88	2,869	389
13	11	154	89	2,869	377
14	11	157	89	2,876	404

資料：県福祉保健課「病院報告、医療動態調査」

医療従事者数



（注）保健婦（士）、看護婦（士）、助産婦については鳥取保健所管内（支所を除く）

資料：県福祉保健課

「医師・歯科医師・薬剤師調査」「衛生行政報告例」