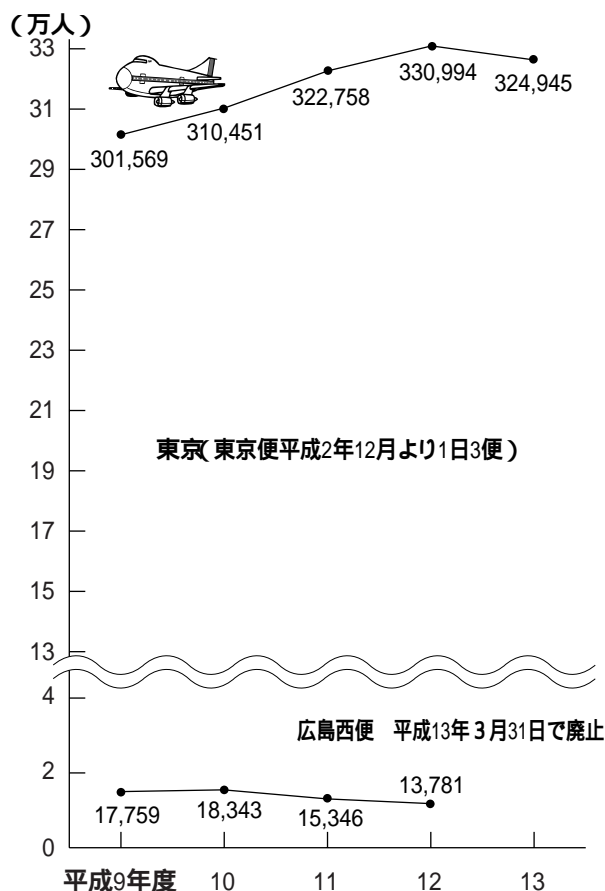


9 運 輸 ・ 通 信

鳥取空港乗降客数



資料：鳥取空港管理事務所
(広島 H8年10月～H13年3月31日)

鳥取空港国際チャーター便運航状況

	年 度		11年度	12	13
	行 き 先	総 数	回 数	25	44
利用客数			7,170	6,587	0
韓 国		回 数	20	26	
		利用客数	5,485	4,255	
中 国		回 数	1	10	
		利用客数	285	1,190	
シンガポール		回 数			
		利用客数			
旧ソ連		回 数			
		利用客数			
香 港		回 数			
		利用客数			
バリ島		回 数	2		
		利用客数	822		
北朝鮮		回 数			
	利用客数				
グアム	回 数				
	利用客数				
台 湾	回 数	2	8		
	利用客数	578	1,142		

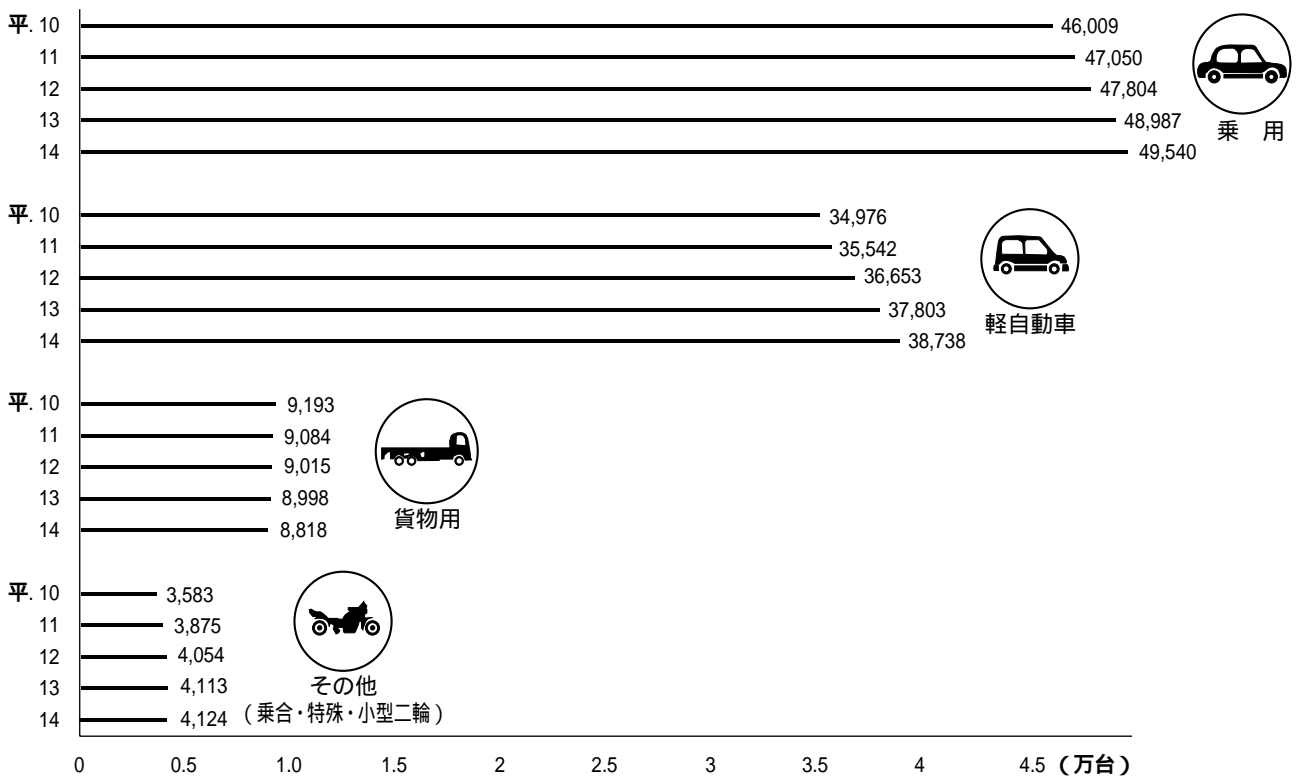
資料：鳥取空港管理事務所

鳥 取 港 利 用 状 況

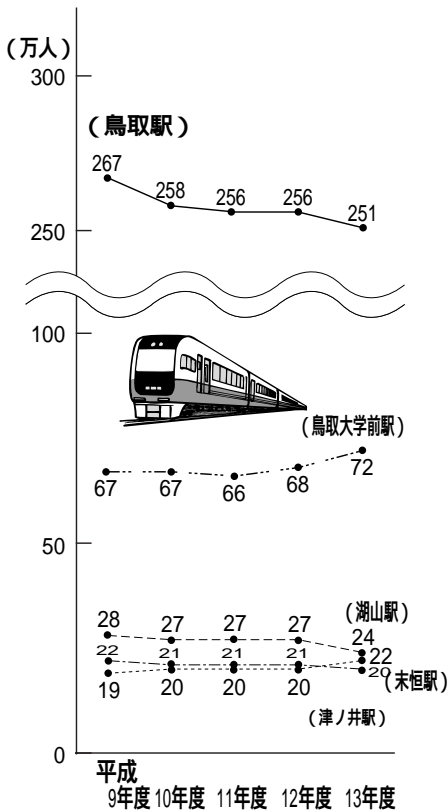
年 次	入 港 船 舶						
	外 航		内 航		計		
	隻 数	総トン数	隻 数	総トン数	隻 数	総トン数	
平成9年	14	38,062	958	714,456	972	752,518	
10	5	41,440	1,223	1,261,842	1,228	1,303,282	
11	13	91,322	1,462	1,571,959	1,475	1,663,281	
12	13	83,155	1,227	1,652,126	1,240	1,735,281	
13	13	94,683	1,185	1,356,500	1,198	1,451,183	
年 次	取 扱 貨 物 量 (トン)						
	外 貿			内 貿		計	
	輸 出 (品目)		輸 入 (品目)		移 出		移 入
平成9年	1,232(梨)		30,000(砂)	6,830(その他)	273,300	441,156	752,518
10	720(梨)	1,040(その他)	39,680(砂)		601,902	659,940	1,303,282
11	580(その他)		87,450(砂)	3,292(その他)	737,313	834,646	1,663,281
12	650(その他)		80,500(砂)	2,005(その他)	874,598	777,528	1,735,281
13	226(その他)		91,720(砂)	2,737(塩)	635,947	720,553	1,451,183

資料：土木建設課

自動車登録台数の推移 (各年3月末)



各駅の乗車人員数



資料：J R 西日本 米子支社

バス利用客数

区分	9年度	10年度	11年度	12年度	13年度	
一般路線	3,668,299	3,272,012	3,012,348	2,734,556	2,610,995	
高速バス	東京線	11,783	12,126	12,503	12,952	12,213
	姫路線	7,450	-	-	-	-
	広島線	27,136	32,403	30,729	30,081	29,807
	福岡線	4,658	4,584	6,675	8,510	9,155
定期観光バス	1,998	26,657	29,175	27,506	28,074	

(注) 姫路線…平成10年10月から廃止、定期観光バス…平成10年3月廃止で平成10年度よりループ麒麟獅子乗客数

鳥取県東部(鳥取市、岩美郡、気高郡、八頭郡)圏内

資料：日ノ丸自動車株

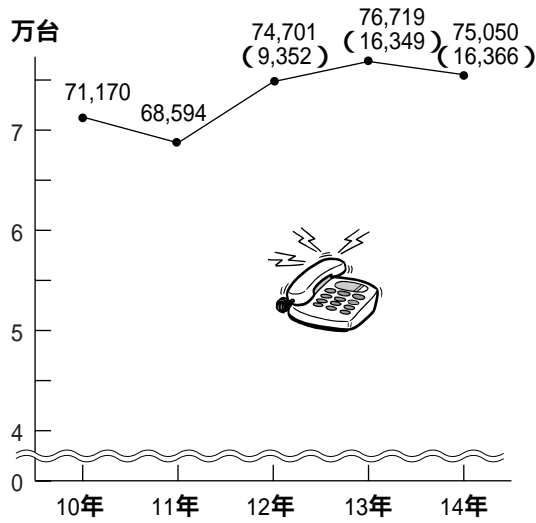
区分	9年度	10年度	11年度	12年度	13年度	
一般路線	2,788,678	2,597,886	2,331,341	2,138,155	1,760,536	
高速バス	東京線	6,868	7,336	7,322	7,644	7,892
	大阪神戸線	191,501	187,115	197,728	197,184	203,234
	京都線	27,861	29,705	28,616	29,454	28,884
	広島線	27,766	32,056	31,009	30,275	30,702
	福岡線	4,917	4,517	7,959	9,256	9,799
定期観光バス	1,758	28,298	28,613	31,141	44,137	

(注) 定期観光バス乗客数には、ループ麒麟獅子(H10年度より)・ミニループ麒麟獅子(H13年度より)の乗客数を含む。

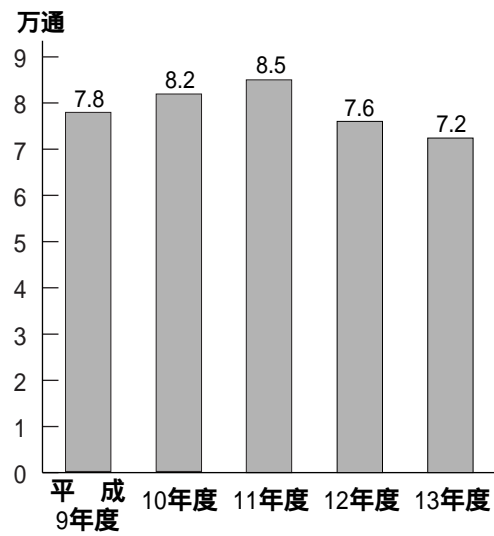
鳥取県東部(鳥取市、岩美郡、気高郡、八頭郡)圏内

資料：日本交通株

加入電話数 (各年3月末)



通常・小包引受取扱量 (1日平均)



(注) 国府町・福部村の一部を含む
 平成10年、11年 ISDN回線除く
 平成12年～14年 ISDN回線含む () ISDN内数
 資料：NTT西日本鳥取支店

資料：鳥取中央郵便局

10 電気・ガス

電気の契約口数と使用電力量

年 度	契 約 口 数			使 用 電 力 量 (千KWh)			1 家庭での 1 か月平均 使用量(KWh)
	電 灯	電 力	合 計	電 灯	電 力	合 計	
平成9年度	75,201	12,142	87,343	286,986	642,636	929,622	301.0
10	76,787	12,010	88,797	298,055	650,432	948,488	305.0
11	78,196	12,011	90,207	310,496	666,099	976,595	311.7
12	79,986	12,016	92,002	321,644	714,079	1,035,723	315.7
13	81,351	11,904	93,255	323,713	715,377	1,039,090	309.4

資料：中国電力(株)鳥取支社

都市ガス供給戸数および使用量

年 度	供 給 戸 数 (戸)					使 用 量 (千m ³ /11,000kcal)				
	計	家庭用	商業用	工業用	その他	計	家庭用	商業用	工業用	その他
平成9年度	22,853	21,053	1,222	6	320	10,156	6,414	2,403	90	1,249
10	22,952	21,404	1,229	6	313	10,174	6,255	2,409	88	1,422
11	23,129	21,563	1,236	6	324	10,628	6,390	2,418	86	1,734
12	23,192	21,643	1,225	8	316	11,904	6,361	2,711	782	2,050
13	23,154	21,598	1,221	8	327	12,276	6,345	2,589	1,302	2,040

(注) 国府町の一部を含む。

資料：鳥取瓦斯(株)