

# 令和2年度鳥取市共通学力調査 調査結果概要 (小2国語)

※表及びグラフの数値は、平均正答率 (%) を表しています。

令和3年3月29日  
鳥取市教育委員会  
学校教育課

## ■鳥取市の平均正答率 (%) 国語・・・全23問

正答率	鳥取市	目標値	全国
国語	84.8	79.1	84.1

※目標値とは、到達してほしいラインを正答率で表したものです。

### 〈目標値と比較〉

- 全体として、目標値を5.7ポイント上回っている。
- 【読むこと】は、目標値を8.7ポイント上回っている。
- 【伝統的な言語文化と国語の特質に関する事項】は、目標値を5.2ポイント上回っている。
- 【書くこと】は、目標値を4.8ポイント上回っている。
- 【話すこと・聞くこと】は、目標値を3.2ポイント上回っている。

### 〈全国平均と比較〉

- 全体として全国平均並である。
- 【書くこと】は、全国平均を2.6ポイント上回っている。
- 【読むこと】は、全国平均を1.1ポイント上回っている。
- 【話すこと・聞くこと】【伝統的な言語文化と国語の特質に関する事項】の領域において、全国平均並である。

## ■鳥取市のカテゴリ別正答率 (青色…1ポイントより上回る 赤色…1ポイントより下回る)

	教科の領域等 正答率				評価の観点別 正答率					問題形式別 正答率			基礎・活用 正答率	
	話すこと・聞くこと	書くこと	読むこと	伝統的な言語文化と国語の特質に関する事項	国語への関心・意欲・態度	話す・聞く能力	書く能力	読む能力	言語に関する知識・理解・技能	選択	短答	記述	基礎	活用
市平均	74.2	84.8	77.9	95.2	78.2	74.2	78.6	74.8	95.2	85.4	90.9	74.9	90.0	65.9
目標値	71.0	80.0	69.2	90.0	74.4	71.0	74.4	67.5	90.0	79.5	84.3	71.0	84.4	60.0
(目標値比 ±ポイント)	3.2	4.8	8.7	5.2	3.8	3.2	4.2	7.3	5.2	5.9	6.6	3.9	5.6	5.9
全国平均	74.0	82.2	76.8	95.3	77.1	74.0	76.6	73.7	95.3	85.1	90.3	73.2	89.4	65.1
(全国比 ±ポイント)	0.2	2.6	1.1	-0.1	1.1	0.2	2.0	1.1	-0.1	0.3	0.6	1.7	0.6	0.8

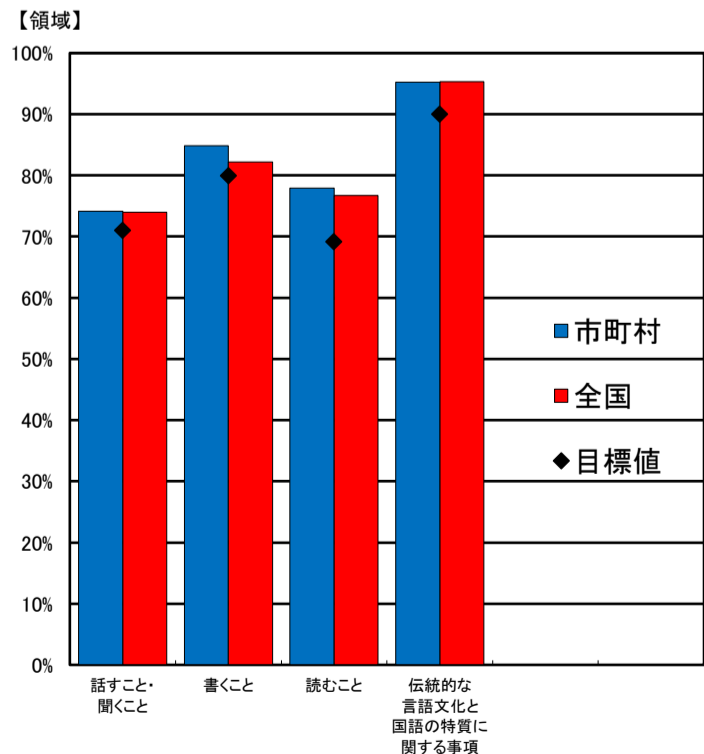
### 〈目標値を上回る主なもの〉

- 「問題 目的や必要に応じて、登場人物の気持ちを読み取ることができる」・・・+20.1ポイント
- 「問題 自分の考えを明確にし、具体的に文章を書くことができる」・・・+14.3ポイント
- 「問題 目的や必要に応じて、文章の内容を整理することができる」・・・+12.8ポイント

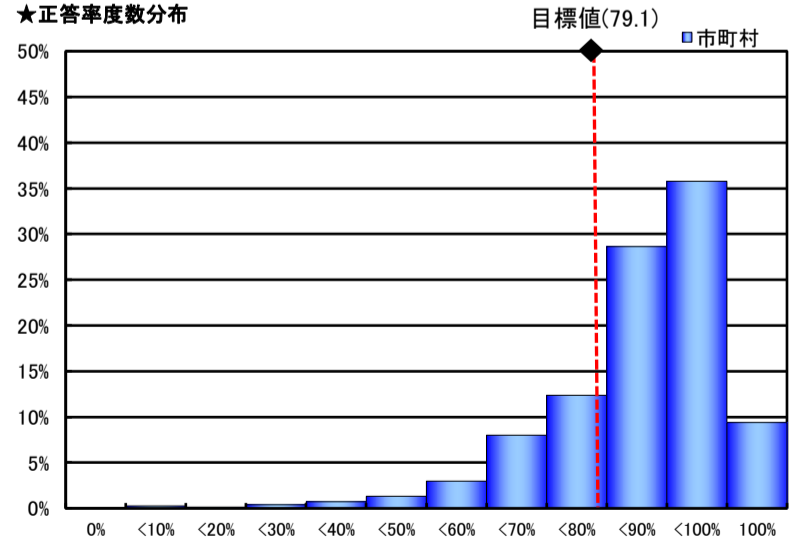
### 〈目標値を下回る主なもの〉

- 「問題 大切なことを正確に聞き取ることができる」・・・-8.2ポイント
- 「問題 事柄の順序などを考えながら、内容を読み取ることができる」・・・-6.6ポイント

## ■鳥取市の教科の領域別正答率



## ■鳥取市の正答率度数分布



# 令和2年度鳥取市共通学力調査 調査結果概要 (小2算数)

※表及びグラフの数値は、平均正答率(%)を表しています。

## ■鳥取市の平均正答率(%) 算数・・・全38問

正答率	鳥取市	目標値	全国
算数	81.9	79.1	79.2

※目標値とは、到達してほしいラインを正答率で表したものです。

### 〈目標値と比較〉

- 全体として目標値を2.8ポイント上回っている。
- 【数と計算】は、目標値を3.4ポイント上回っている。
- 【量と測定】は、目標値を1.7ポイント上回っている。
- 【図形】は、目標値を3.7ポイント下回っている。

### 〈全国平均と比較〉

- 全体として全国平均を2.7ポイント上回っている。
- 【図形】は、全国平均を4.6ポイント上回っている。
- 【量と測定】は、全国平均を3.7ポイント上回っている。
- 【数と計算】は、全国平均を2.5ポイント上回っている。

## ■鳥取市のカテゴリ別正答率(%) (青色…1ポイントより上回る 赤色…1ポイントより下回る)

	教科の領域等 正答率			評価の観点別 正答率				問題形式別 正答率			基礎・活用 正答率	
	数と計算	量と測定	図形	算数への意欲・態度	数学的思考的な考え方	数量や図形にたいする技能	数量や図形についての知識・理解	選択	短答	記述	基礎	活用
市平均(±ポイント)	82.8	83.0	66.3	68.8	62.7	86.8	86.0	71.4	85.3	39.4	86.9	60.1
目標値	79.4	81.3	70.0	68.3	62.6	82.5	83.2	70.0	81.9	45.0	83.4	60.0
(目標値比 ±ポイント)	3.4	1.7	-3.7	0.5	0.1	4.3	2.8	1.4	3.4	-5.6	3.5	0.1
全国平均	80.3	79.3	61.7	64.9	58.3	84.9	82.9	65.6	83.1	37.9	84.4	56.3
(全国比 ±ポイント)	2.5	3.7	4.6	3.9	4.4	1.9	3.1	5.8	2.2	1.5	2.5	3.8

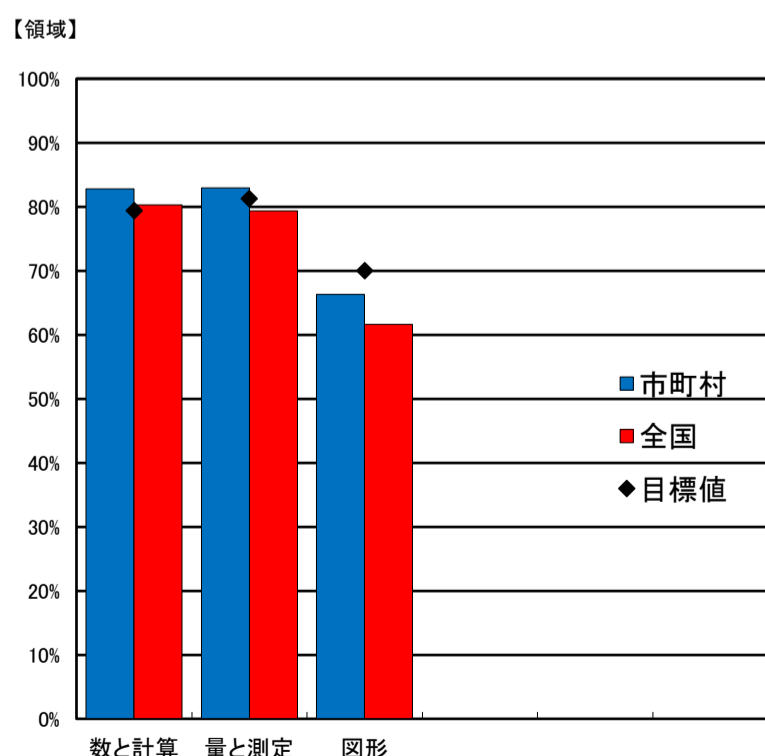
### 〈目標値を上回る主なもの〉

- 「問題 必要な情報を読み取って、求残の場面について答えを求めることができる」  
.....+ 11.3ポイント
- 「問題 (1けた) - (1けた) = 0の計算ができる」  
.....+ 9.3ポイント
- 「問題 100までの数の大小関係を理解している」  
.....+ 8.4ポイント

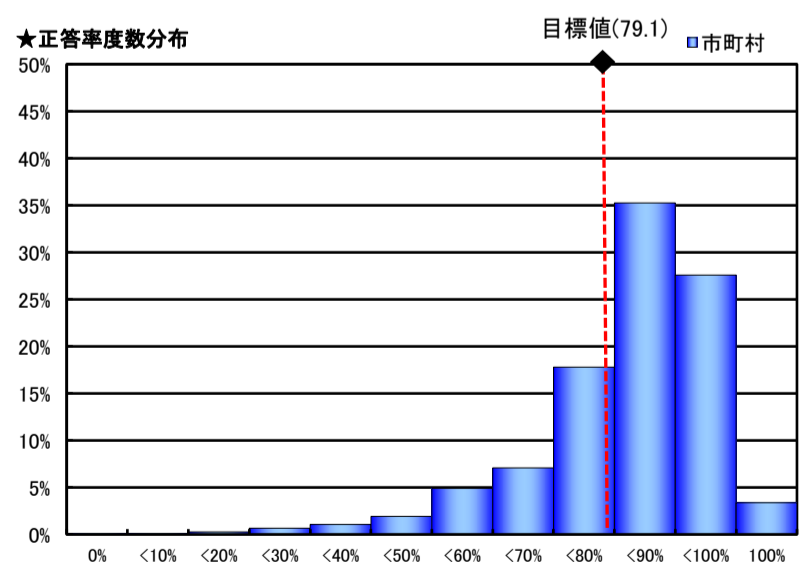
### 〈目標値を下回る主なもの〉

- 「問題 ある形の板がいちばん多く使われている図形がわかる」  
.....- 6.4ポイント
- 「問題 示された減法の式から、適切な文章問題をつくることできる」  
.....- 5.6ポイント
- 「問題 場面を理解し、適切なカードを選ぶことできる」  
.....- 4.0ポイント

## ■鳥取市の教科の領域別正答率



## ■鳥取市の正答率度数分布



# 令和2年度鳥取市共通学力調査 調査結果概要（小3国語）

※表及びグラフの数値は、平均正答率（％）を表しています。

## ■鳥取市の平均正答率（％） 国語・・・全23問

正答率	鳥取市	目標値	全国
国語	72.8	70.4	72.0

※目標値とは、到達してほしいラインを正答率で表したものです。

### 〈目標値と比較〉

- 全体として、目標値を2.4ポイント上回っている。
- 【伝統的な言語文化と国語の特質に関する事項】は、目標値を7.6ポイント上回っている。
- 【書くこと】は、目標値を1.9ポイント下回っている。
- 【話すこと・聞くこと】【読むこと】の領域において、目標値と同程度である。

### 〈全国平均と比較〉

- 全体として全国平均並である。
- 【話すこと・聞くこと】は、全国平均を1.6ポイント上回っている。
- 【書くこと】は、全国平均を1.4ポイント上回っている。
- 【伝統的な言語文化と国語の特質に関する事項】は、全国平均を1.3ポイント上回っている。
- 【読むこと】は、全国平均並である。

## ■鳥取市のカテゴリ別正答率（％）（青色…1ポイントより上回る 赤色…1ポイントより下回る）

	教科の領域等 正答率				評価の観点別 正答率					問題形式別 正答率			基礎・活用 正答率	
	話すこと・聞くこと	書くこと	読むこと	伝統的な言語文化と国語の特質に関する事項	国語への関心・意欲・態度	話す・聞く能力	書く能力	読む能力	言語に関する知識・理解・技能	選択	短答	記述	基礎	活用
市平均	81.0	59.1	63.8	83.7	67.4	81.0	60.6	63.0	83.7	70.6	82.0	62.7	74.2	68.9
目標値	81.7	61.0	64.2	76.1	68.8	81.7	61.8	62.5	76.1	70.0	75.6	63.0	73.2	62.5
(目標値比 ±ポイント)	-0.7	-1.9	-0.4	7.6	-1.4	-0.7	-1.2	0.5	7.6	0.6	6.4	-0.3	1.0	6.4
全国平均	79.4	57.7	64.5	82.4	65.9	79.4	58.8	63.0	82.4	70.9	80.3	60.6	74.2	65.6
(全国比 ±ポイント)	1.6	1.4	-0.7	1.3	1.5	1.6	1.8	0.0	1.3	-0.3	1.7	2.1	0.0	3.3

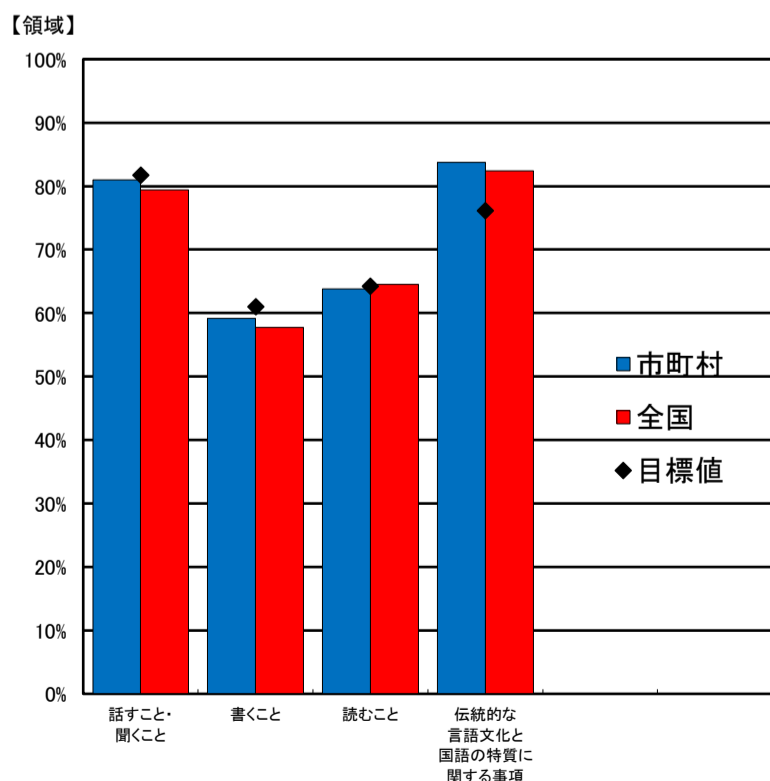
### 〈目標値を上回る主なもの〉

- 「問題 第2学年配当漢字を書くことができる」・・・+18.4ポイント
- 「問題 漢字の筆順がわかる」・・・+17.4ポイント
- 「問題 適切な内容を書き、特徴を説明する文章を完成させることができる」・・・+13.5ポイント

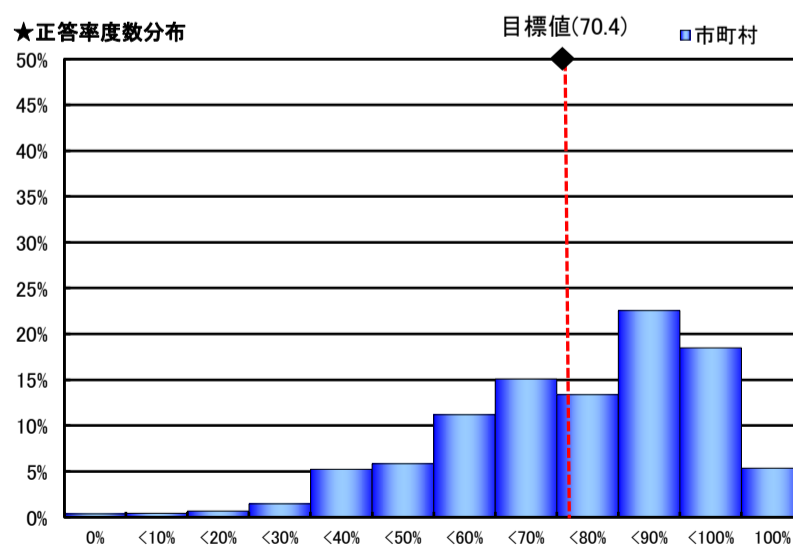
### 〈目標値を下回る主なもの〉

- 「問題 事柄の順序などを考えながら、内容を読み取ることができる」・・・-12.5ポイント
- 「問題 指定された長さで文章を書くことができる」・・・-8.4ポイント
- 「問題 経験・想像したことの中から書くことを決め、文章を書くことができる」・・・-7.1ポイント

## ■鳥取市の教科の領域別正答率



## ■鳥取市の正答率度数分布



# 令和2年度鳥取市共通学力調査 調査結果概要 (小3算数)

※表及びグラフの数値は、平均正答率(%)を表しています。

## ■鳥取市の平均正答率(%) 算数・・・全38問

正答率	鳥取市	目標値	全国
算数	73.0	71.8	71.6

※目標値とは、到達してほしいラインを正答率で表したものです。

### 〈目標値と比較〉

- 全体として目標値を1.2ポイント上回っている。
- 【量と測定】は、目標値を4.4ポイント上回っている。
- 【数と計算】【図形】の領域において、目標値と同程度である。

### 〈全国平均と比較〉

- 全体として全国平均を1.4ポイント上回っている。
- 【量と測定】は、全国平均を2.5ポイント上回っている。
- 【図形】は、全国平均を1.6ポイント上回っている。
- 【数と計算】は、全国平均を1.1ポイント上回っている。

## ■鳥取市のカテゴリ別正答率 (青色・・・1ポイントより上回る 赤色・・・1ポイントより下回る)

	教科の領域等 平均正答率			評価の観点別 平均正答率				問題形式別 平均正答率			基礎・活用 平均正答率	
	数と計算	量と測定	図形	算数への関心・意欲・態度	数学的な考え方	数量や図形にたいする技能	数量や図形についての知識・理解	選択	短答	記述	基礎	活用
市平均(±ポイント)	72.5	73.7	74.3	65.7	64.6	80.0	69.3	72.5	76.9	23.9	76.8	55.2
目標値	72.0	69.3	74.0	62.5	65.2	77.3	69.1	71.4	75.0	30.0	75.2	55.8
(目標値比 ±ポイント)	0.5	4.4	0.3	3.2	-0.6	2.7	0.2	1.1	1.9	-6.1	1.6	-0.6
全国平均	71.4	71.2	72.7	62.8	63.3	78.6	67.8	70.9	75.7	21.2	75.6	52.7
(全国比 ±ポイント)	1.1	2.5	1.6	2.9	1.3	1.4	1.5	1.6	1.2	2.7	1.2	2.5

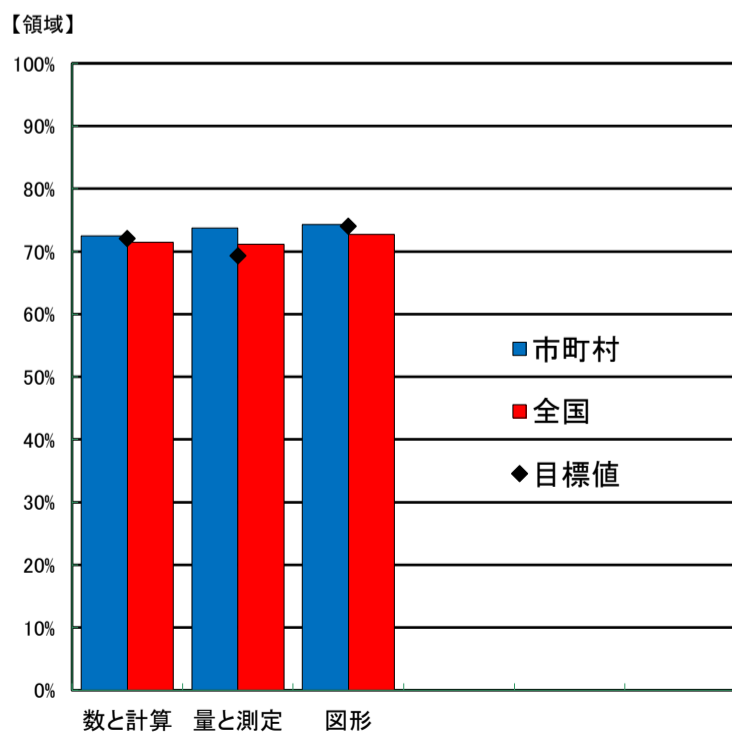
### 〈目標値を上回る主なもの〉

- 「問題 直方体を作るときに必要な面と形と数を理解している」・・・+12.7ポイント
- 「問題 長さも加法の計算ができることを理解し、長さの和を求めることができる」・・・+8.8ポイント
- 「問題 長さの単位の関係を理解し、大小を判断することができる」・・・+8.6ポイント

### 〈目標値を下回る主なもの〉

- 「問題 加法の結合法則を理解している」・・・-14.7ポイント
- 「問題 もとの大きさの1/4の大きさの意味を理解している」・・・-13.9ポイント
- 「問題 文章問題を、九九を利用して解くことができる」・・・-13.2ポイント

## ■鳥取市の教科の領域別正答率



## ■鳥取市の正答率度数分布

