

## 令和2年度鳥取市共通学力調査 調査結果概要（中1・7年 国語）

### ■鳥取市の平均点（点） 国語・・・全34問

平均点	鳥取市	全国
国語	46.0	44.4

### ■鳥取市のカテゴリ別得点率（%）

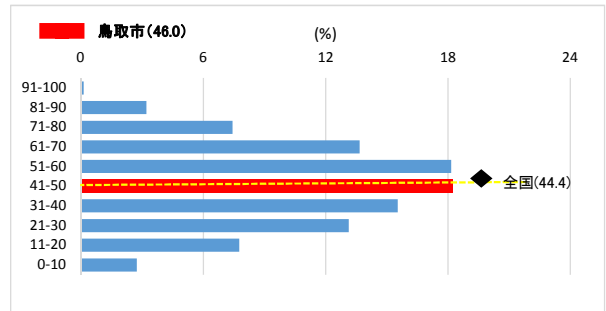
（青色…1ポイントより上回る 赤色…1ポイントより下回る）

種別	評価の観点別				活用
	話す・聞く能力	書く能力	読む能力	知識・理解・技能	
観点等					活用
市平均		43	40	68	43
全国平均		35	42	67	35
（全国比 ±ポイント）		8	-2	1	8

### ■鳥取市の教科の大問内容別得点率（%）

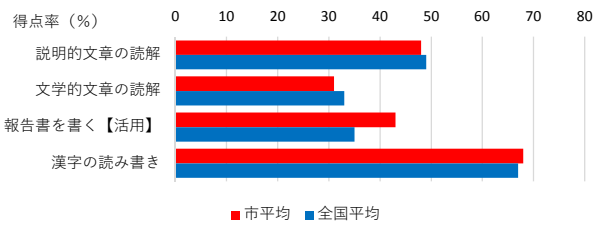
大問内容	市平均	全国平均	（全国比 ±ポイント）
説明的文章の読解	48	49	-1
文学的文章の読解	31	33	-2
報告書を書く【活用】	43	35	8
漢字の読み書き	68	67	1

### ■鳥取市の得点の度数分布



#### 〈全国平均と比較〉

- 全体として全国平均を1.6点上回っている。
- 【書く能力】は、全国平均を8ポイント上回っている。
- 【言語についての知識・理解・技能】は、全国平均を1ポイント上回っている。
- 【読む能力】は、全国平均を2ポイント下回っている。



### ■鳥取市の教科の小問別得点率（全国比）

〈全国平均を上回る主なもの〉		
「問題 課題作文（構成）」	.....	+ 12ポイント
「問題 課題作文（内容）」	.....	+ 9ポイント
「問題 課題作文（表記）」	.....	+ 9ポイント
「問題 漢字の書き（貯蔵）」	.....	+ 9ポイント
〈全国平均を下回る主なもの〉		
「問題 理由吟味」	.....	- 3ポイント
「問題 内容理解」	.....	- 3ポイント
「問題 適語補充（接続語）」	.....	- 2ポイント
「問題 指示内容の理解」	.....	- 2ポイント
「問題 指示内容の理解」	.....	- 2ポイント
「問題 漢字の書き（認める）」	.....	- 2ポイント
「問題 漢字の読み（届ける）」	.....	- 2ポイント

# 令和2年度鳥取市共通学力調査 調査結果概要 (中1・7年 社会)

## ■鳥取市の平均点 (点) 社会・・・全38問

平均点	鳥取市	全国
社会	62.7	62.4

## ■鳥取市のカテゴリー別得点率 (%)

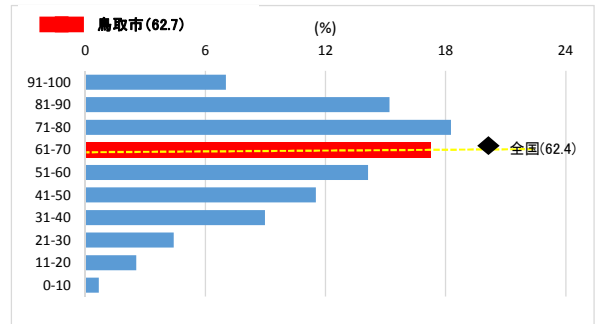
(青色・・・1ポイントより上回る 赤色・・・1ポイントより下回る)

種別	評価の観点別			活用
	・社会的判断・表現	活用の観察・技能	社会的事象についての知識・理解	
市平均	61	62	62	68
全国平均	63	62	62	66
(全国比 ±ポイント)	-2	0	0	2

## ■鳥取市の教科の大問内容別得点率 (%)

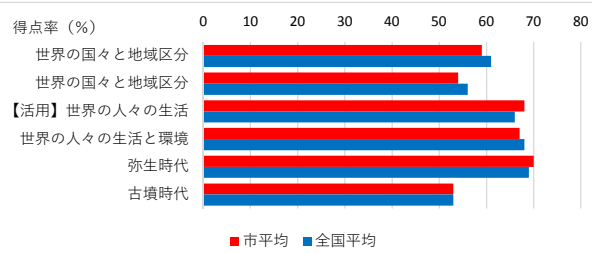
大問内容	市平均	全国平均	(全国比 ±ポイント)
世界の国々と地域区分	59	61	-2
世界の国々と地域区分	54	56	-2
【活用】世界の人々の生活	68	66	2
世界の人々の生活と環境	67	68	-1
弥生時代	70	69	1
古墳時代	53	53	0

## ■鳥取市の得点の度数分布



### 〈全国平均と比較〉

- 全体として全国平均並である。
- 【思考・判断・表現】は、全国平均を2ポイント下回っている。
- 【資料活用の技能】【知識・理解】は、全国平均並である。



## ■鳥取市の教科の小問別得点率 (全国比)

- 〈全国平均を上回る主なもの〉
- 「問題 遊牧」・・・+10ポイント
  - 「問題 邪馬台国」・・・+7ポイント
  - 「問題 儒学」・・・+7ポイント
  - 「問題 熱帯雨林」・・・+6ポイント
  - 「問題 鉄器」・・・+6ポイント
- 〈全国平均を下回る主なもの〉
- 「問題 国境線」・・・-9ポイント
  - 「問題 古墳の分布」・・・-8ポイント
  - 「問題 人口が世界第2位の国」・・・-5ポイント

# 令和2年度鳥取市共通学力調査 調査結果概要 (中1・7年 数学)

## ■鳥取市の平均点 (点) 数学・・・全30問

平均点	鳥取市	全国
数学	51.5	48.3

## ■鳥取市のカテゴリー別得点率 (%)

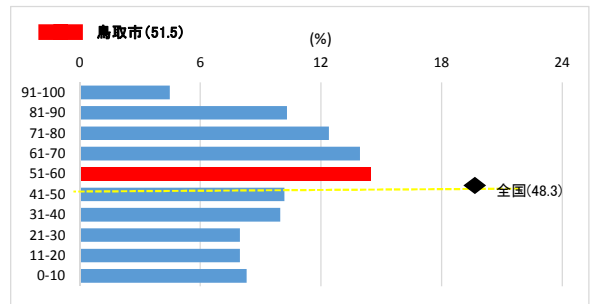
(青色…1ポイントより上回る 赤色…1ポイントより下回る)

種別	評価の観点別			
	数学的 な見方 や考 え方	数学的 な技 能	数量や 図形に ついて の知識・ 理解	活用
市平均	38	54	56	38
全国平均	37	53	56	36
(全国比 ±ポイント)	1	1	0	2

## ■鳥取市の教科の大問内容別得点率 (%)

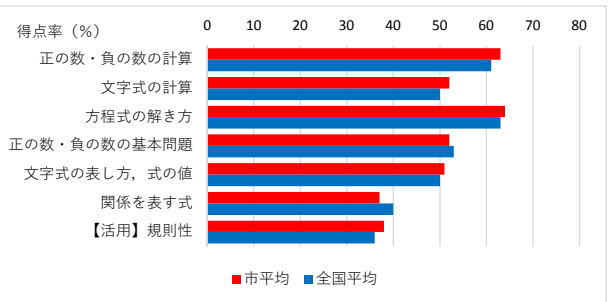
大問内容	市平均	全国平均	(全国比 ±ポイント)
正の数・負の数の計算	63	61	2
文字式の計算	52	50	2
方程式の解き方	64	63	1
正の数・負の数の基本問題	52	53	-1
文字式の表し方、式の値	51	50	1
関係を表す式	37	40	-3
【活用】規則性	38	36	2

## ■鳥取市の得点の度数分布



### 〈全国平均と比較〉

- 全体として全国平均を3.2点上回っている。
- 【数学的な見方や考え方】は、全国平均を1ポイント上回っている。
- 【数学的な技能】は、全国平均を1ポイント上回っている。
- 【知識・理解】は、全国平均並である。



## ■鳥取市の教科の小問別得点率 (全国比)

〈全国平均を上回る主なもの〉	
「問題 文字式の表し方」	・・・+ 11ポイント
「問題 四則の混じった計算」	・・・+ 6ポイント
「問題 規則性 (文字式で表す)」	・・・+ 4ポイント
〈全国平均を下回る主なもの〉	
「問題 数量を表す式」	・・・- 11ポイント
「問題 式の値 (累乗)」	・・・- 3ポイント
「問題 方程式の解き方 (分数)」	・・・- 2ポイント
「問題 素因数分解」	・・・- 2ポイント
「問題 数量の表し方 (割合)」	・・・- 2ポイント

# 令和2年度鳥取市共通学力調査 調査結果概要 (中1・7年 理科)

## ■鳥取市の平均点 (点) 理科・・・全37問

平均点	鳥取市	全国
理科	65.4	66.2

## ■鳥取市のカテゴリー別得点率 (%)

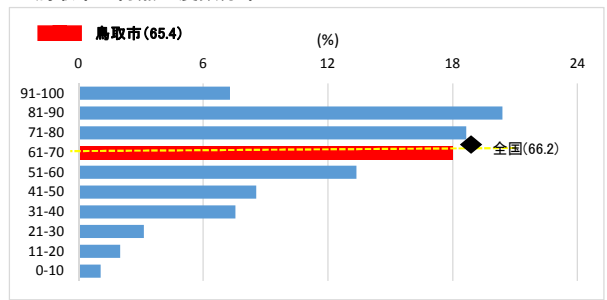
(青色・・・1ポイントより上回る 赤色・・・1ポイントより下回る)

種別	評価の観点別			活用
	科学的な思考・表現	実験・観察の技能	自然現象についての知識・理解	
市平均	51	65	71	55
全国平均	54	69	71	50
(全国比 ±ポイント)	-3	-4	0	5

## ■鳥取市の教科の大問内容別得点率 (%)

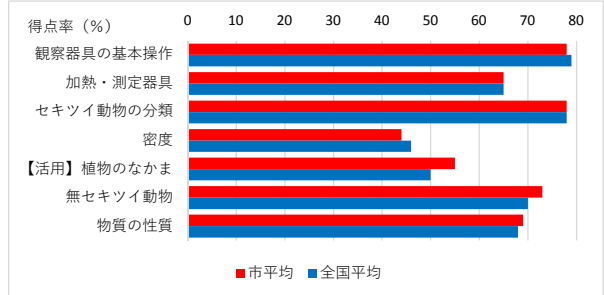
大問内容	市平均	全国平均	(全国比 ±ポイント)
観察器具の基本操作	78	79	-1
加熱・測定器具	65	65	0
セキツイ動物の分類	78	78	0
密度	44	46	-2
【活用】植物のなかま	55	50	5
無セキツイ動物	73	70	3
物質の性質	69	68	1

## ■鳥取市の得点の度数分布



### 〈全国平均と比較〉

- 全体として全国平均並である。
- 【実験・観察の技能】は、全国平均を4ポイント下回っている。
- 【思考・表現】は、全国平均を3ポイント下回っている。
- 【知識・理解】は、全国平均並である。



## ■鳥取市の教科の小問別得点率 (全国比)

〈全国平均を上回る主なもの〉	
「問題 双子葉類の特徴」	・・・・・・+ 11ポイント
「問題 合弁花類の植物」	・・・・・・+ 8ポイント
「問題 胞子」	・・・・・・+ 7ポイント
〈全国平均を下回る主なもの〉	
「問題 電子てんびんを置く場所」	・・・・・・- 5ポイント
「問題 節足動物の特徴」	・・・・・・- 4ポイント
「問題 ルーペの使い方」	・・・・・・- 3ポイント
「問題 金属球と水の密度」	・・・・・・- 3ポイント
「問題 金属球を作る物質」	・・・・・・- 3ポイント

# 令和2年度鳥取市共通学力調査 調査結果概要 (中1・7年 英語)

## ■鳥取市の平均点 (点) 英語・・・全40問

平均点	鳥取市	全国
英語	49.6	49.1

## ■鳥取市のカテゴリー別得点率 (%)

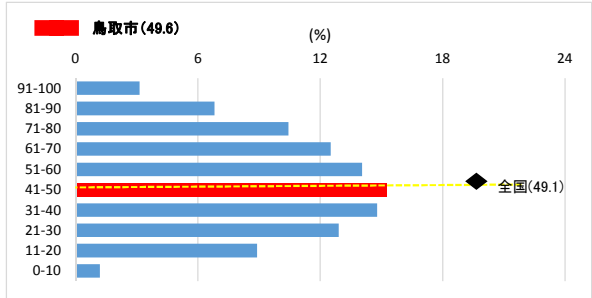
(青色・・・1ポイントより上回る 赤色・・・1ポイントより下回る)

種別	評価の観点別			活用
	外国語能力表現の	外国語理解の能力	言語や文化についての知識・理解	
観点等				活用
市平均	50	63	29	49
全国平均	50	63	28	49
(全国比 ±ポイント)	0	0	1	0

## ■鳥取市の教科の大問内容別得点率 (%)

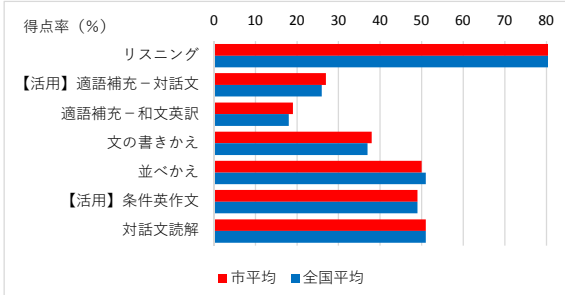
大問内容	市平均	全国平均	(全国比 ±ポイント)
リスニング	81	81	0
【活用】適語補充-対話文	27	26	1
適語補充-和文英訳	19	18	1
文の書きかえ	38	37	1
並べかえ	50	51	-1
【活用】条件英作文	49	49	0
対話文読解	51	51	0

## ■鳥取市の得点の度数分布



### 〈全国平均と比較〉

- 全体として全国平均並である。
- 【知識・理解】は、全国平均を1ポイント上回っている。
- 【表現の能力】【理解の能力】は、全国平均並である。



## ■鳥取市の教科の小問別得点率 (全国比)

〈全国平均を上回る主なもの〉		
「問題 副詞」	.....+	4ポイント
「問題 連語」	.....+	4ポイント
「問題 会話表現」	.....+	3ポイント
〈全国平均を下回る主なもの〉		
「問題 質問・応答文選択」	.....-	2ポイント
「問題 代名詞」	.....-	2ポイント
「問題 形容詞・be動詞」	.....-	2ポイント

## 令和2年度鳥取市共通学力調査 調査結果概要（中2・8年 国語）

### ■鳥取市の平均点（点） 国語・・・全34問

平均点	鳥取市	全国
国語	54.0	52.9

### ■鳥取市のカテゴリ別得点率（%）

（青色…1ポイントより上回る 赤色…1ポイントより下回る）

種別	評価の観点別				活用
	話す・聞く能力	書く能力	読む能力	言語についての知識・理解・技能	
観点等					活用
市平均		58	50	58	58
全国平均		52	52	55	52
(全国比 ±ポイント)		6	-2	3	6

### ■鳥取市の教科の大問内容別得点率（%）

大問内容	市平均	全国平均	(全国比 ±ポイント)
文学的文章の読解	56	58	-2
説明的文章の読解	46	47	-1
【活用】放送原稿を書く	58	52	6
漢字の読み書き	58	55	3

### ■鳥取市の教科の小問別得点率（全国比）

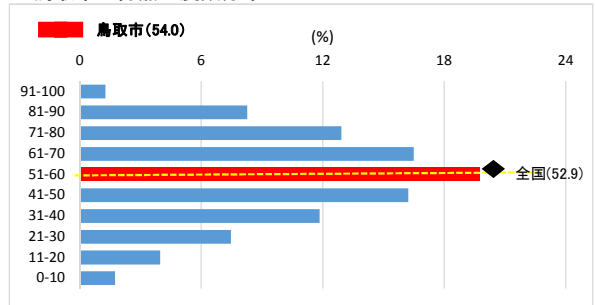
〈全国平均を上回る主なもの〉

- 「問題 漢字の書き（貸貸）」 …… + 12ポイント
- 「問題 漢字の書き（困難）」 …… + 8ポイント
- 「問題 漢字の読み（交替）」 …… + 8ポイント
- 「問題 図表の活用」 …… + 8ポイント

〈全国平均を下回る主なもの〉

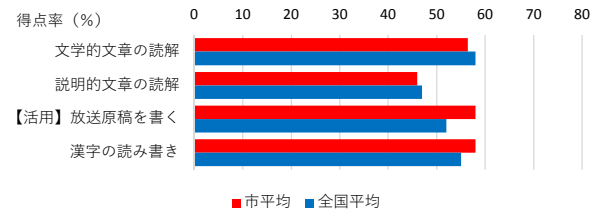
- 「問題 内容理解」 …… - 3ポイント
- 「問題 主題の理解」 …… - 3ポイント
- 「問題 適語補充（擬声語）」 …… - 2ポイント
- 「問題 内容理解」 …… - 2ポイント
- 「問題 内容理解」 …… - 2ポイント
- 「問題 漢字の読み（叫ぶ）」 …… - 2ポイント

### ■鳥取市の得点の度数分布



#### 〈全国平均と比較〉

- 全体として全国平均を1.1点上回っている。
- 【書く能力】は、全国平均を6ポイント上回っている。
- 【言語についての知識・理解・技能】は、全国平均を3ポイント上回っている。
- 【読む能力】は、全国平均を2ポイント下回っている。



# 令和2年度鳥取市共通学力調査 調査結果概要 (中2・8年 社会)

## ■鳥取市の平均点 (点) 社会・・・全38問

平均点	鳥取市	全国
社会	54.3	54.2

## ■鳥取市のカテゴリー別得点率 (%)

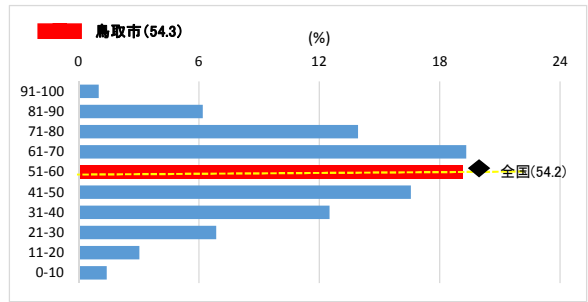
(青色・・・1ポイントより上回る 赤色・・・1ポイントより下回る)

種別	評価の観点別			活用
	・社会的判断・表現	観察・活用 の技術・資料	社会的事象についての知識・理解	
市平均	33	61	54	29
全国平均	30	61	55	27
(全国比 ±ポイント)	3	0	-1	2

## ■鳥取市の教科の大問内容別得点率 (%)

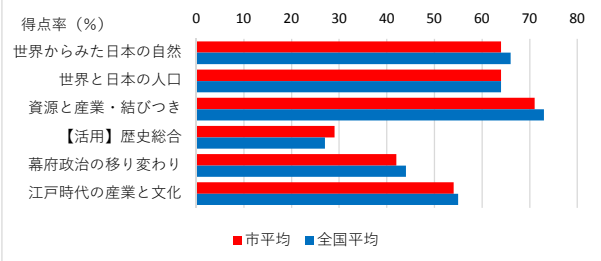
大問内容	市平均	全国平均	(全国比 ±ポイント)
世界からみた日本の自然	64	66	-2
世界と日本の人口	64	64	0
資源と産業・結びつき	71	73	-2
【活用】歴史総合	29	27	2
幕府政治の移り変わり	42	44	-2
江戸時代の産業と文化	54	55	-1

## ■鳥取市の得点の度数分布



### 〈全国平均と比較〉

- 全体として全国平均並である。
- 【思考・判断・表現】は、全国平均を3ポイント上回っている。
- 【知識・理解】は、全国平均を1ポイント下回っている。
- 【資料活用の技能】は、全国平均並である。



## ■鳥取市の教科の小問別得点率 (全国比)

〈全国平均を上回る主なもの〉	
「問題 川柳」	・・・・・・+ 8ポイント
「問題 蘭学」	・・・・・・+ 7ポイント
「問題 肥料の原料(いわし)」	・・・・・・+ 6ポイント
〈全国平均を下回る主なもの〉	
「問題 江戸時代の輸送」	・・・・・・- 11ポイント
「問題 東海道」	・・・・・・- 10ポイント
「問題 生産額が多い工業」	・・・・・・- 7ポイント

# 令和2年度鳥取市共通学力調査 調査結果概要 (中2・8年 数学)

## ■鳥取市の平均点 (点) 数学・・・全31問

平均点	鳥取市	全国
数学	52.8	54.3

## ■鳥取市のカテゴリー別得点率 (%)

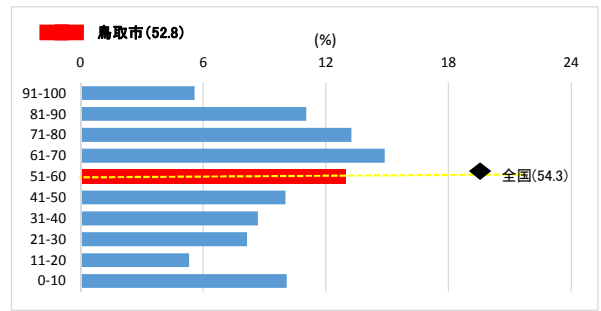
(青色・・・1ポイントより上回る 赤色・・・1ポイントより下回る)

種別	評価の観点別			
	数学的 な 見 方 や 考 え 方	数学的 な 技 能	数 量 や 図 形 な ど に 関 する 知 識 ・ 理 解	活 用
市平均	32	61	73	22
全国平均	33	63	76	19
(全国比 ±ポイント)	-1	-2	-3	3

## ■鳥取市の教科の大問内容別得点率 (%)

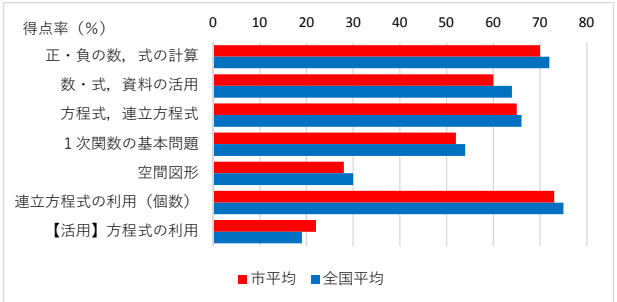
大問内容	市平均	全国平均	(全国比 ±ポイント)
正・負の数、式の計算	70	72	-2
数・式、資料の活用	60	64	-4
方程式、連立方程式	65	66	-1
1次関数の基本問題	52	54	-2
空間図形	28	30	-2
連立方程式の利用 (個数)	73	75	-2
【活用】方程式の利用	22	19	3

## ■鳥取市の得点の度数分布



### 〈全国平均と比較〉

- 全体として全国平均を1.5点下回っている。
- 【知識・理解】は、全国平均を3ポイント下回っている。
- 【数学的な技能】は、全国平均を2ポイント下回っている。
- 【数学的な見方や考え方】は、全国平均を1ポイント下回っている。



## ■鳥取市の教科の小問別得点率 (全国比)

〈全国平均を上回る主なもの〉		
「問題 方程式の利用 (答)」	.....+	5ポイント
「問題 方程式の活用 (答)」	.....+	5ポイント
「問題 方程式の利用 (過程)」	.....+	5ポイント
〈全国平均を下回る主なもの〉		
「問題 累積度数」	.....-	6ポイント
「問題 式の値」	.....-	5ポイント
「問題 回転体の体積」	.....-	4ポイント



# 令和2年度鳥取市共通学力調査 調査結果概要 (中2・8年 理科)

## ■鳥取市の平均点 (点) 理科・・・全37問

平均点	鳥取市	全国
理科	49.3	48.5

## ■鳥取市のカテゴリー別得点率 (%)

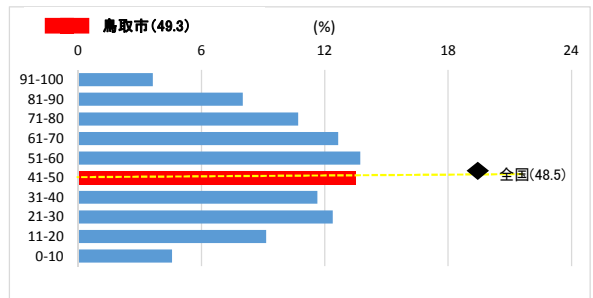
(青色・・・1ポイントより上回る 赤色・・・1ポイントより下回る)

種別	評価の観点別			活用
	科学的な思考・表現	実験・観察の技能	自然現象についての知識・理解	
市平均	42	59	49	43
全国平均	42	50	50	37
(全国比 ±ポイント)	0	9	-1	6

## ■鳥取市の教科の大問内容別得点率 (%)

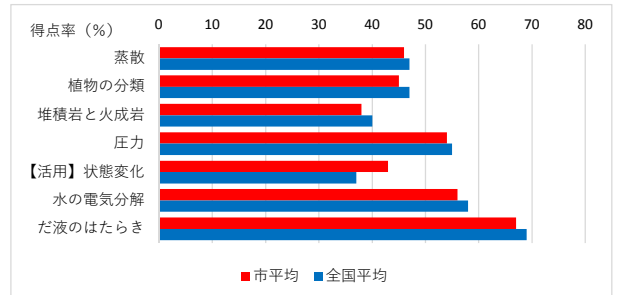
大問内容	市平均	全国平均	(全国比 ±ポイント)
蒸散	46	47	-1
植物の分類	45	47	-2
堆積岩と火成岩	38	40	-2
圧力	54	55	-1
【活用】状態変化	43	37	6
水の電気分解	56	58	-2
だ液のはたらき	67	69	-2

## ■鳥取市の得点の度数分布



### 〈全国平均と比較〉

- 全体として全国平均並である。
- 【実験・観察の技能】は、全国平均を9ポイント上回っている。
- 【知識・理解】は、全国平均を1ポイント下回っている。
- 【思考・表現】は、全国平均並である。



## ■鳥取市の教科の小問別得点率 (全国比)

〈全国平均を上回る主なもの〉	
「問題 ガラス管を抜く理由」	・・・・・・+ 13ポイント
「問題 蒸留」	・・・・・・+ 8ポイント
「問題 沸点が最も高いもの」	・・・・・・+ 7ポイント
〈全国平均を下回る主なもの〉	
「問題 蒸散からわかる葉のつくり」	・・・・・・- 7ポイント
「問題 粒の特徴から岩石の特定」	・・・・・・- 6ポイント
「問題 合弁花類」	・・・・・・- 5ポイント
「問題 だ液のはたらき」	・・・・・・- 5ポイント

# 令和2年度鳥取市共通学力調査 調査結果概要 (中2・8年 英語)

## ■鳥取市の平均点 (点) 英語・・・全40問

平均点	鳥取市	全国
英語	50.3	50.4

## ■鳥取市のカテゴリ別得点率 (%)

(青色…1ポイントより上回る 赤色…1ポイントより下回る)

種別	評価の観点別			活用
	外国語表現の能力	外国語理解の能力	言語や文化についての知識・理解	
観点等				活用
市平均	33	60	40	52
全国平均	35	60	42	44
(全国比 ±ポイント)	-2	0	-2	8

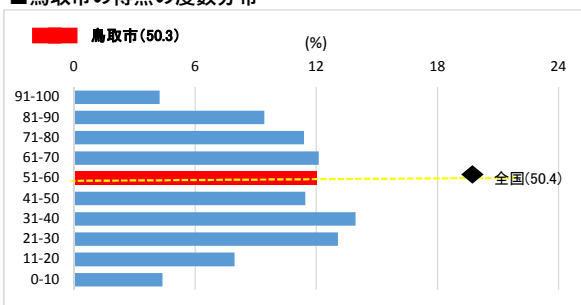
## ■鳥取市の教科の大問内容別得点率 (%)

大問内容	市平均	全国平均	(全国比 ±ポイント)
リスニング	69	71	-2
適語補充	38	39	-1
適語補充-対話文完成	43	45	-2
対話文読解	53	56	-3
語順整序・条件英作文	39	40	-1
条件英作文	31	35	-4
【活用】長文読解	52	44	8

## ■鳥取市の教科の小問別得点率 (全国比)

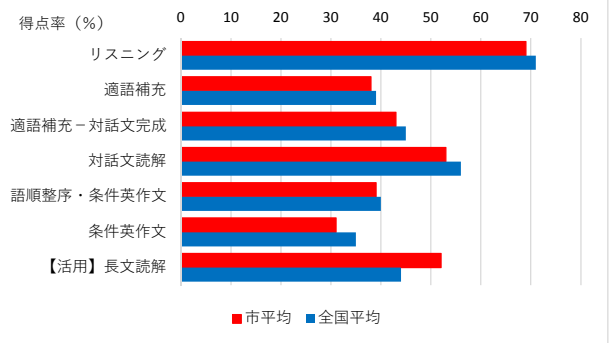
〈全国平均を上回る主なもの〉		
「問題 内容理解・抜き出し」	.....+	9ポイント
「問題 内容理解・内容一致文選択」	.....+	7ポイント
「問題 内容理解・チャシ読み取り」	.....+	6ポイント
〈全国平均を下回る主なもの〉		
「問題 対話文・絵選択」	.....-	7ポイント
「問題 一般動詞(過去)」	.....-	6ポイント
「問題 対話文・絵選択」	.....-	5ポイント

## ■鳥取市の得点の度数分布



### 〈全国平均と比較〉

- 全体として全国平均並である。
- 【表現の能力】は、全国平均を2ポイント下回っている。
- 【知識・理解】は、全国平均を2ポイント下回っている。
- 【理解の能力】は、全国平均並である。



## 令和2年度鳥取市共通学力調査 調査結果概要（中3・9年 国語）

### ■鳥取市の平均点（点） 国語・・・全32問

平均点	鳥取市	全国
国語	58.3	56.4

### ■鳥取市のカテゴリ別得点率（%）

（青色…1ポイントより上回る 赤色…1ポイントより下回る）

種別	評価の観点別				活用
	話す・聞く能力	書く能力	読む能力	知識・理解・技能	
観点等				言語についての	活用
市平均	50	57	53	80	57
全国平均	50	50	52	78	50
（全国比 ±ポイント）	0	7	1	2	7

### ■鳥取市の教科の大問内容別得点率（%）

大問内容	市平均	全国平均	（全国比 ±ポイント）
スピーチ原稿の推敲	50	50	0
漢字の読み書き	80	78	2
詩歌を含む文章の読解	57	57	0
【活用】発表する	57	50	7
古文の読解	41	38	3

### ■鳥取市の教科の小問別得点率（全国比）

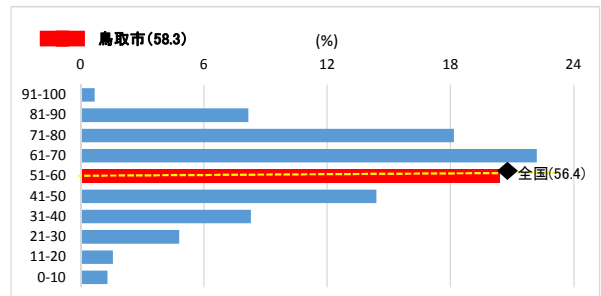
#### 〈全国平均を上回る主なもの〉

- 「問題 作文（構成）」 …… +17ポイント
- 「問題 漢字の書き（樹氷）」 …… +11ポイント
- 「問題 漢字の書き（済ます）」 …… +7ポイント

#### 〈全国平均を下回る主なもの〉

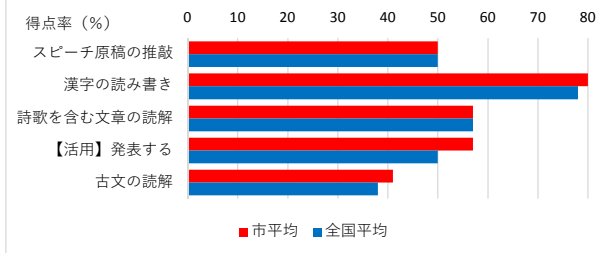
- 「問題 漢字の書き（痛い）」 …… -3ポイント
- 「問題 漢字の読み（報いる）」 …… -3ポイント
- 「問題 詩の表現技法」 …… -3ポイント

### ■鳥取市の得点の度数分布



#### 〈全国平均と比較〉

- 全体として全国平均を1.9点上回っている。
- 【書く能力】は、全国平均を7ポイント上回っている。
- 【言語についての知識・理解・技能】は、全国平均を2ポイント上回っている。
- 【読む能力】は、全国平均を1ポイント上回っている。
- 【話す・聞く能力】において、全国平均並である。



# 令和2年度鳥取市共通学力調査 調査結果概要 (中3・9年 社会)

## ■鳥取市の平均点 (点) 社会・・・全38問

平均点	鳥取市	全国
社会	52.1	53.9

## ■鳥取市のカテゴリ別得点率 (%)

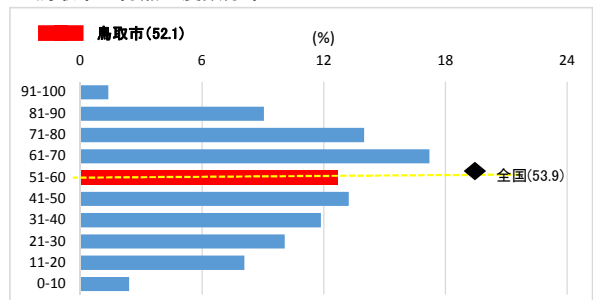
(青色…1ポイントより上回る 赤色…1ポイントより下回る)

種別	評価の観点別			活用
	・社会的な判断・表現	観察・活用 の 技 能 資 料	社会的な事象についての知識・理解	
市平均	41	55	53	45
全国平均	46	50	56	39
(全国比 ±ポイント)	-5	5	-3	6

## ■鳥取市の教科の大問内容別得点率 (%)

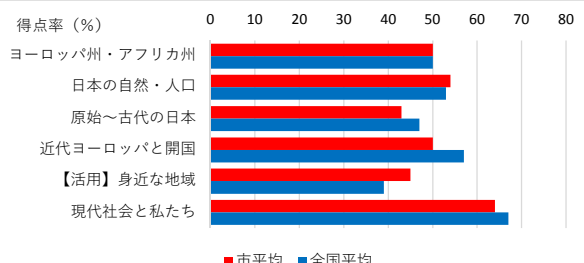
大問内容	市平均	全国平均	(全国比 ±ポイント)
ヨーロッパ州・アフリカ州	50	50	0
日本の自然・人口	54	53	1
原始～古代の日本	43	47	-4
近代ヨーロッパと開国	50	57	-7
【活用】身近な地域	45	39	6
現代社会と私たち	64	67	-3

## ■鳥取市の得点の度数分布



### 〈全国平均と比較〉

- 全体として全国平均を1.8点下回っている。
- 【資料活用】は、全国平均を5ポイント上回っている。
- 【知識・理解】は、全国平均を3ポイント下回っている。
- 【思考・判断・表現】は、全国平均を5ポイント下回っている。



## ■鳥取市の教科の小問別得点率 (全国比)

〈全国平均を上回る主なもの〉	
「問題 ヨーロッパ州の自然」	・・・・・・+14ポイント
「問題 三大都市圏の人口」	・・・・・・+10ポイント
「問題 神社の地図記号」	・・・・・・+7ポイント
〈全国平均を下回る主なもの〉	
「問題 盆地」	・・・・・・-12ポイント
「問題 大化の改新」	・・・・・・-10ポイント
「問題 南北戦争」	・・・・・・-9ポイント

# 令和2年度鳥取市共通学力調査 調査結果概要 (中3・9年 数学)

## ■鳥取市の平均点 (点) 数学・・・全26問

平均点	鳥取市	全国
数学	49.7	52.0

## ■鳥取市のカテゴリ別得点率 (%)

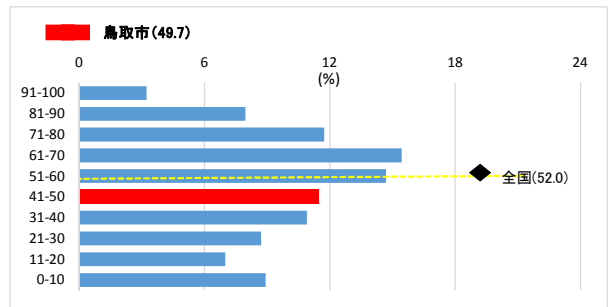
(青色・・・1ポイントより上回る 赤色・・・1ポイントより下回る)

種別	評価の観点別			活用
	数学的 な 見 方 や 考 え 方	数学的 な 技 能	数 量 や 図 形 な ど に 関 する 理 解	
市平均	35	59		35
全国平均	37	60		32
(全国比 ±ポイント)	-2	-1		3

## ■鳥取市の教科の大問内容別得点率 (%)

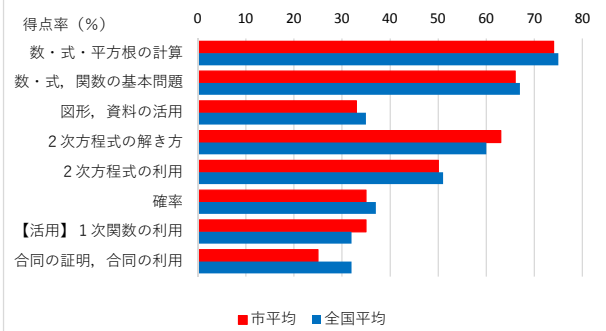
大問内容	市平均	全国平均	(全国比 ±ポイント)
数・式・平方根の計算	74	75	-1
数・式、関数の基本問題	66	67	-1
図形、資料の活用	33	35	-2
2次方程式の解き方	63	60	3
2次方程式の利用	50	51	-1
確率	35	37	-2
【活用】1次関数の利用	35	32	3
合同の証明、合同の利用	25	32	-7

## ■鳥取市の得点の度数分布



### 〈全国平均と比較〉

- 全体として全国平均を2.3点下回っている。
- 【数学的な見方や考え方】は、全国平均を2ポイント下回っている。
- 【数学的な技能】は、全国平均を1ポイント下回っている。



## ■鳥取市の教科の小問別得点率 (全国比)

〈全国平均を上回る主なもの〉		
「問題 2次方程式 解の公式」	.....+	7ポイント
「問題 グラフの式の活用」	.....+	6ポイント
「問題 問題文の読み取り」	.....+	4ポイント
「問題 グラフの式」	.....+	4ポイント
〈全国平均を下回る主なもの〉		
「問題 角の大きさ」	.....-	10ポイント
「問題 三角形の合同の証明」	.....-	5ポイント
「問題 乗法公式」	.....-	5ポイント

# 令和2年度鳥取市共通学力調査 調査結果概要 (中3・9年 理科)

## ■鳥取市の平均点 (点) 理科・・・全37問

平均点	鳥取市	全国
理科	50.9	49.5

## ■鳥取市のカテゴリー別得点率 (%)

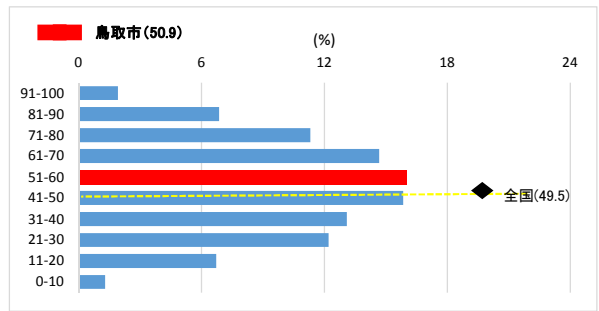
(青色…1ポイントより上回る 赤色…1ポイントより下回る)

種別	評価の観点別			活用
	科学的な思考・表現	実験・観察の技能	自然現象についての知識・理解	
市平均	28	70	56	46
全国平均	25	66	56	43
(全国比 ±ポイント)	3	4	0	3

## ■鳥取市の教科の大問内容別得点率 (%)

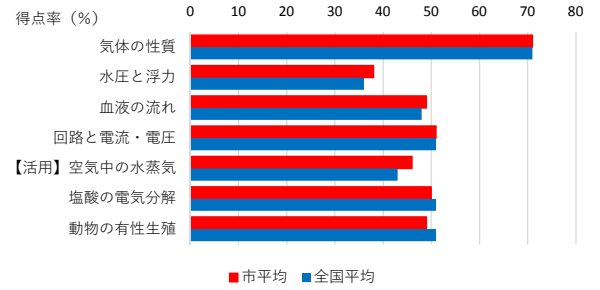
大問内容	市平均	全国平均	(全国比 ±ポイント)
気体の性質	71	71	0
水圧と浮力	38	36	2
血液の流れ	49	48	1
回路と電流・電圧	51	51	0
【活用】空気中の水蒸気	46	43	3
塩酸の電気分解	50	51	-1
動物の有性生殖	49	51	-2

## ■鳥取市の得点の度数分布



### 〈全国平均と比較〉

- 全体として全国平均を1.4点上回っている。
- 【技能】は、全国平均を4ポイント上回っている。
- 【思考・表現】は、全国平均を3ポイント上回っている。
- 【知識・理解】は、全国平均並である。



## ■鳥取市の教科の小問別得点率 (全国比)

〈全国平均を上回る主なもの〉	
「問題 弾性力」	・・・・・・+ 10ポイント
「問題 気温が下がりがやすい時間帯」	・・・・・・+ 7ポイント
「問題 地面と空気の性質の違い」	・・・・・・+ 7ポイント
〈全国平均を下回る主なもの〉	
「問題 減数分裂」	・・・・・・- 5ポイント
「問題 胚」	・・・・・・- 4ポイント
「問題 水圧の様子」	・・・・・・- 2ポイント
「問題 静脈血の流れる動脈」	・・・・・・- 2ポイント

# 令和2年度鳥取市共通学力調査 調査結果概要 (中3・9年 英語)

## ■鳥取市の平均点 (点) 英語・・・全37問

平均点	鳥取市	全国
英語	56.6	59.1

## ■鳥取市のカテゴリー別得点率 (%)

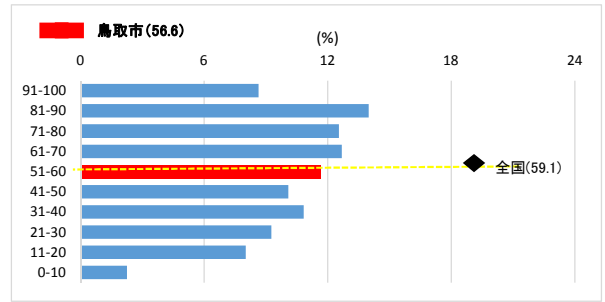
(青色・・・1ポイントより上回る 赤色・・・1ポイントより下回る)

種別	評価の観点別			活用
	外国語表現の能力	外国語理解の能力	言語や文化についての知識・理解	
観点等				活用
市平均	50	62	43	55
全国平均	54	65	46	52
(全国比 ±ポイント)	-4	-3	-3	3

## ■鳥取市の教科の大問内容別得点率 (%)

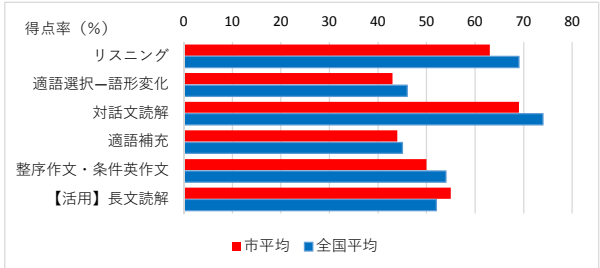
大問内容	市平均	全国平均	(全国比 ±ポイント)
リスニング	63	69	-6
適語選択-語形変化	43	46	-3
対話文読解	69	74	-5
適語補充	44	45	-1
整序作文・条件英作文	50	54	-4
【活用】長文読解	55	52	3

## ■鳥取市の得点の度数分布



### 〈全国平均と比較〉

- 全体として全国平均を2.5点下回っている。
- 【表現の能力】は、全国平均を4ポイント下回っている。
- 【理解の能力】は、全国平均を3ポイント下回っている。
- 【知識・理解】は、全国平均を3ポイント下回っている。



## ■鳥取市の教科の小問別得点率 (全国比)

〈全国平均を上回る主なもの〉	
「問題 重要連語」	・・・+25ポイント
「問題 内容理解・日本語記述」	・・・+9ポイント
「問題 内容理解・日本語記述」	・・・+9ポイント
〈全国平均を下回る主なもの〉	
「問題 現在完了」	・・・-10ポイント
「問題 英作文」	・・・-10ポイント
「問題 受け身」	・・・-8ポイント