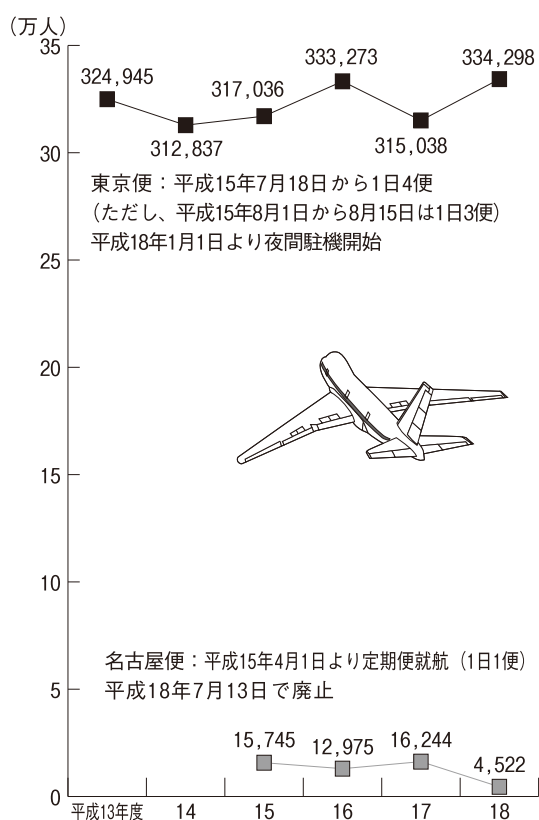


9 運輸・通信

鳥取空港乗降客数



資料) 鳥取空港管理事務所

鳥取空港国際チャーター便運航状況

行先	年度		16年度	17年度	18年度
	回数	利用客数			
総数	回数		19	16	12
	利用客数		2,464	2,247	1,411
韓国	回数		6	4	
	利用客数		726	670	
中国	回数		6	6	8
	利用客数		690	754	959
シンガポール	回数				
	利用客数				
ロシア	回数				
	利用客数				
香港	回数				
	利用客数				
バリ島	回数				
	利用客数				
北朝鮮	回数				
	利用客数				
グアム	回数				
	利用客数				
台湾	回数		7	6	4
	利用客数		1,048	823	452
ニュージーランド	回数				
	利用客数				

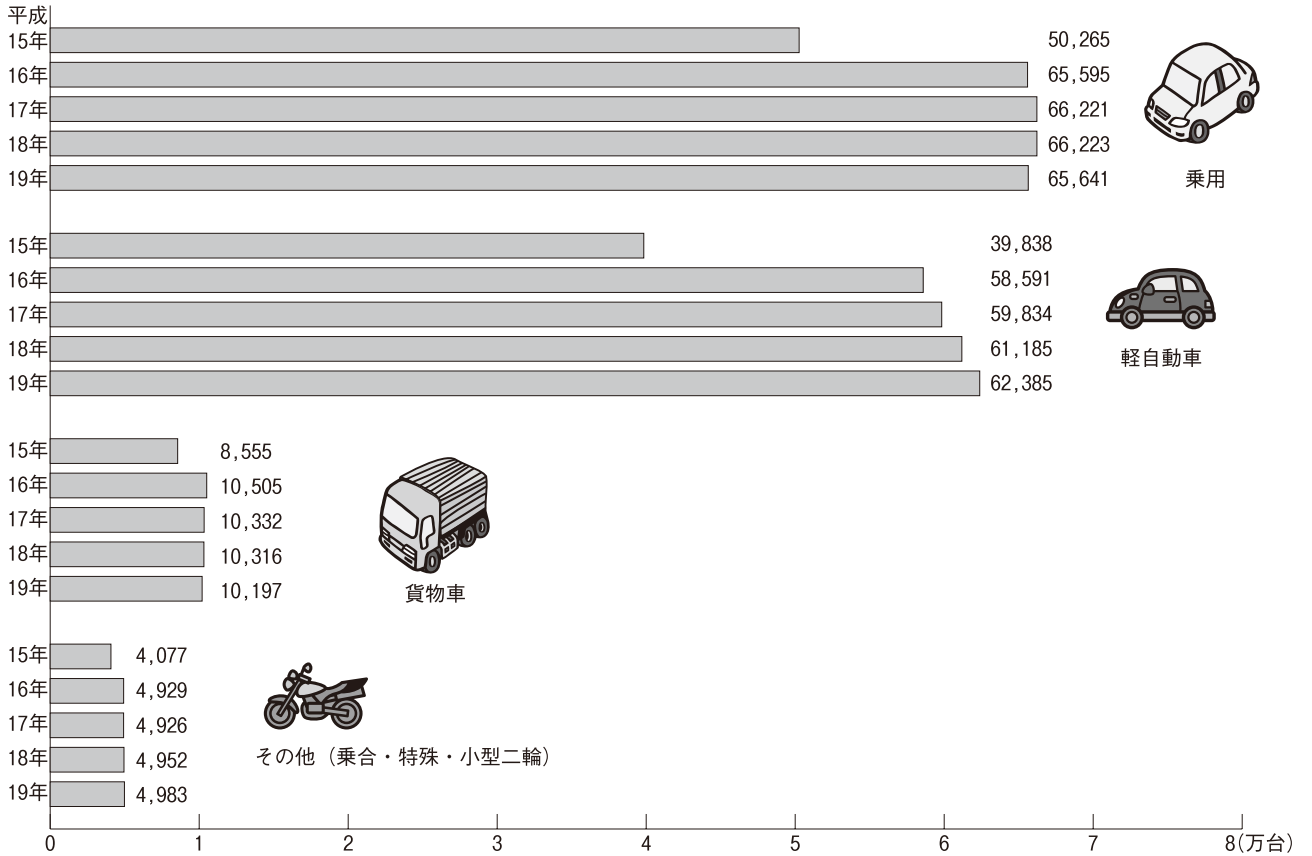
資料) 鳥取空港管理事務所

鳥取港利用状況 (取り扱い貨物量)

年次	入港船舶の別					
	外航船		内航船		計	
	隻数	トン数	隻数	トン数	隻数	トン数
平成14年	15	71,685	785	638,475	800	710,160
15	14	46,615	604	599,450	618	646,065
16	17	77,057	760	349,201	777	426,258
17	15	65,214	878	346,521	893	411,735
18	5	16,917	947	413,957	952	430,874
年次	取扱貨物量 (トン)					
	外貿			内貿		計
	輸出 (品目)	輸入 (品目)		移出	移入	
平成14年	250 (その他)	69,785 (砂)	1,650 (塩)	287,004	351,471	710,160
15	677 (その他)	42,770 (砂)	3,168 (塩)	222,694	376,756	646,065
16	345 (その他)	70,120 (砂)	6,592 (その他)	104,803	244,398	426,258
17	536 (その他)	62,710 (砂)	1,968 (塩他)	52,316	294,205	411,735
18	100 (水)	14,408 (砂)	2,409 (塩)	23,855	390,102	430,874

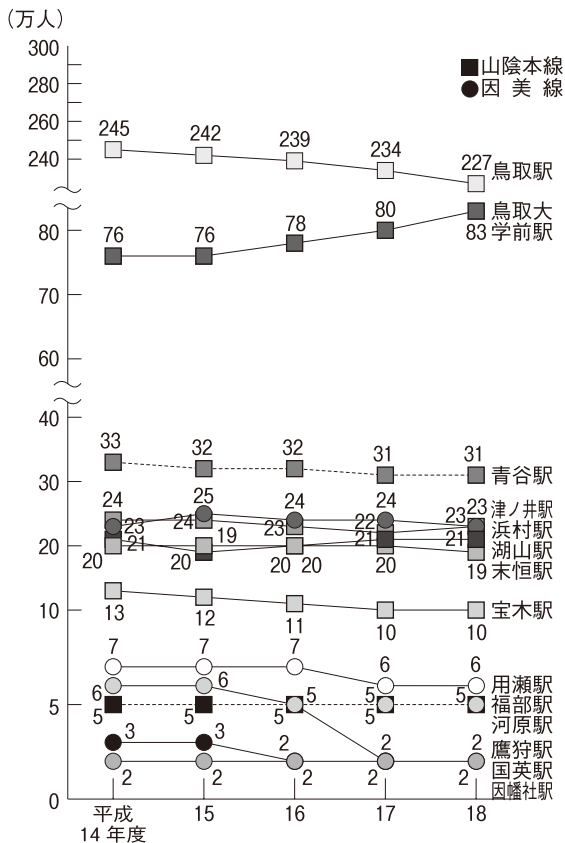
資料) 都市政策課

自動車登録台数の推移（各年3月末）



資料) 鳥取運輸支局
平成16年以降は、合併町村を含む合計値

各駅の乗車人員数



資料) JR西日本米子支社

バス利用客数

日ノ丸自動車(株) (単位: 人)

区分	14年度	15年度	16年度	17年度	18年度
一般路線	2,449,580	2,270,278	2,097,483	2,109,536	1,925,914
高速バス					
東京線	13,357	13,142	13,005	13,895	14,577
広島線	29,849	27,062	23,074	22,622	23,665
福岡線	8,519	8,850	8,267	7,845	8,053
ループ麒麟獅子	28,408	27,360	15,952	23,972	28,468
100円循環バス	平成14年10月1日から試験運行	(一平均) 202.6	111,277	113,560	113,038

(注) 鳥取県東部 (鳥取市、岩美郡、八頭郡) 圏内

資料) 日ノ丸自動車(株)

日本交通(株)

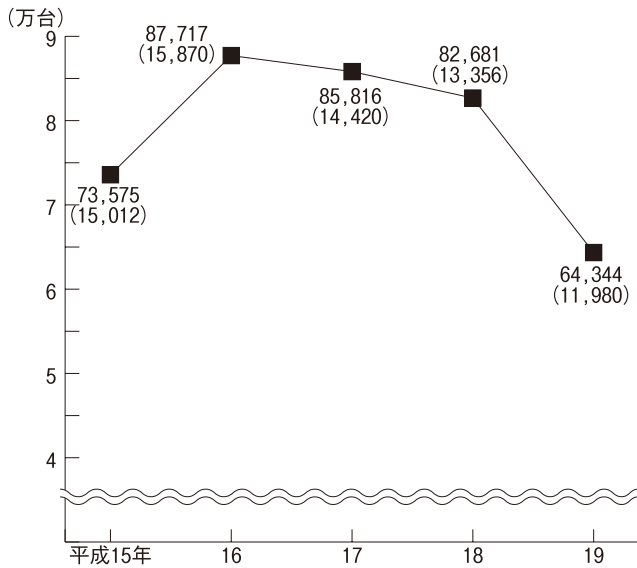
(単位: 人)

区分	14年度	15年度	16年度	17年度	18年度
一般路線	1,597,806	1,395,383	1,341,815	1,288,142	1,488,208
高速バス					
東京線	8,524	7,772	7,718	7,088	8,523
大阪神戸線	205,179	210,554	210,591	215,449	219,397
京都線	30,415	30,057	29,452	27,979	28,957
広島線	30,136	26,907	23,864	22,670	23,886
福岡線	9,521	8,967	8,485	8,060	8,125
定期観光バス	43,367	25,590	26,949	14,888	29,552
100円循環バス	平成14年10月1日から試験運行	(一平均) 109.3	359.6	373.9	377.6

(注) 定期観光バス乗客数には、ループ麒麟獅子 (H10年度より) ・ミニループ麒麟獅子 (H13年度より) の乗客数を含む。
鳥取県東部圏内

資料) 日本交通(株)

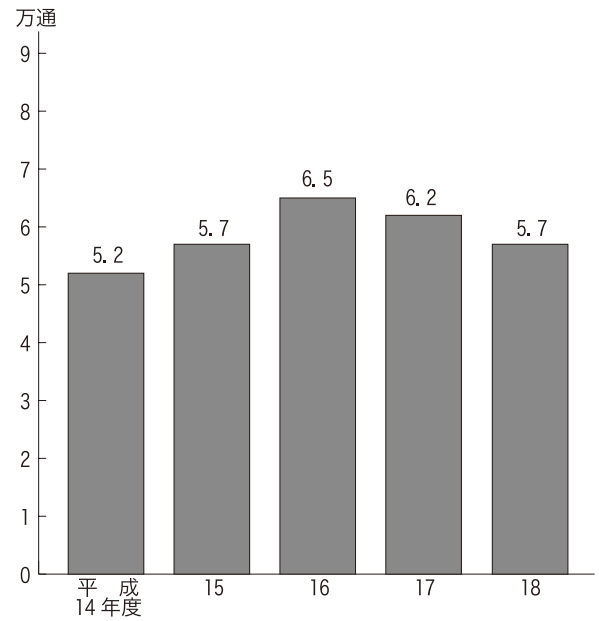
加入電話数（各年3月末）



(注) 平成15年までは国府町・福部村の一部を含む
平成16年以降は、合併全町村を含む。
ISDN回線含む () ISDN内数

資料) NTT西日本岡山支店

通常・小包引受取扱量（1日平均）



資料) 鳥取中央郵便局

10 ガ ス

都市ガス供給戸数および使用量

年度	供給戸数 (戸)					使用量 (千m ³ /11,000kcal)				
	計	家庭用	商業用	工業用	その他	計	家庭用	商業用	工業用	その他
平成14年度	23,170	21,625	1,213	8	324	13,554	6,300	2,733	2,343	2,178
15	23,274	21,724	1,210	8	332	13,874	6,399	2,587	2,794	2,094
16	23,309	21,837	1,174	8	290	14,320	6,210	2,607	2,994	2,509
17	23,056	21,592	1,155	8	301	14,990	6,320	2,537	3,392	2,741
18	22,729	21,297	1,125	8	299	14,560	6,181	2,344	3,620	2,415

資料) 鳥取ガス㈱
(注) 国府町の一部を含む。