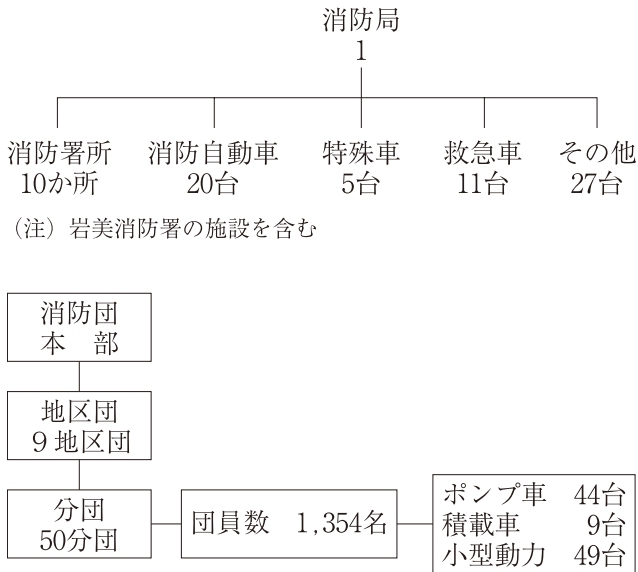


11 治 安

消防施設一覧（平成19年5月末）
（鳥取県東部広域行政管理組合消防局鳥取市管内）

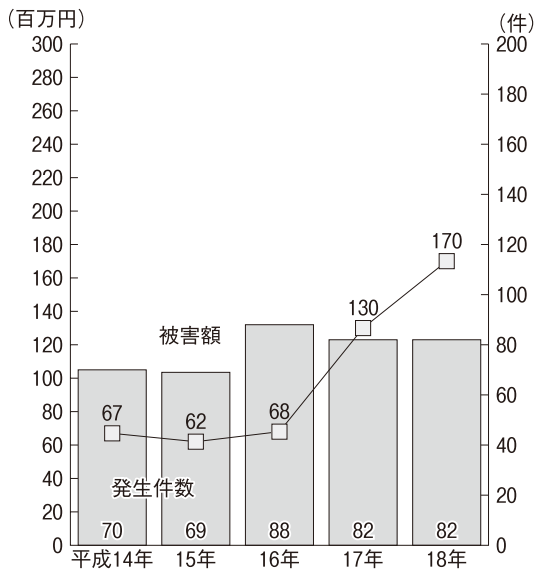


救急車事故種別出動状況（平成18年）

	(件)	%
急病	4,225	64.0%
交通事故	683	10.3%
一般負傷	799	12.1%
運動競技	66	1.0%
労働災害	52	0.8%
自損行為	88	1.3%
加害	19	0.3%
火災・水難	67	1.0%
その他	605	9.2%
総計	6,604	100.0%

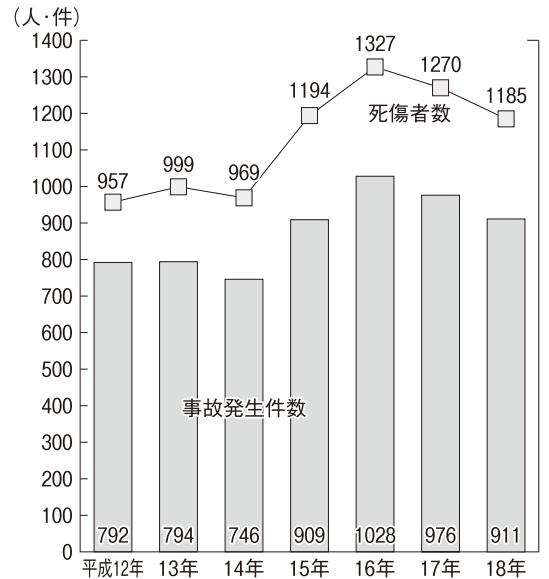
資料）消防局

火災発生件数と被害額



資料）消防局
平成15年以降は、合併町村を含む合計値

交通事故発生件数と死傷者数



資料）鳥取県警察本部
平成15年以降は、合併町村を含む合計値

平成18年犯罪件数（認知件数）

罪種別		件数	罪種別		件数	罪種別		件数	罪種別		件数
凶悪犯	殺人	4	粗暴犯	暴行	32	知能犯	詐欺	198	風俗犯	賭博	2
	強盗	2		傷害	37		その他	36		わいせつ	12
	放火	0		恐喝・脅迫	16	その他の刑法犯		491			
	強姦	3	窃盗	1,518	総数		2,351				

資料）鳥取県警察本部
数値は合併町村を含む合計値