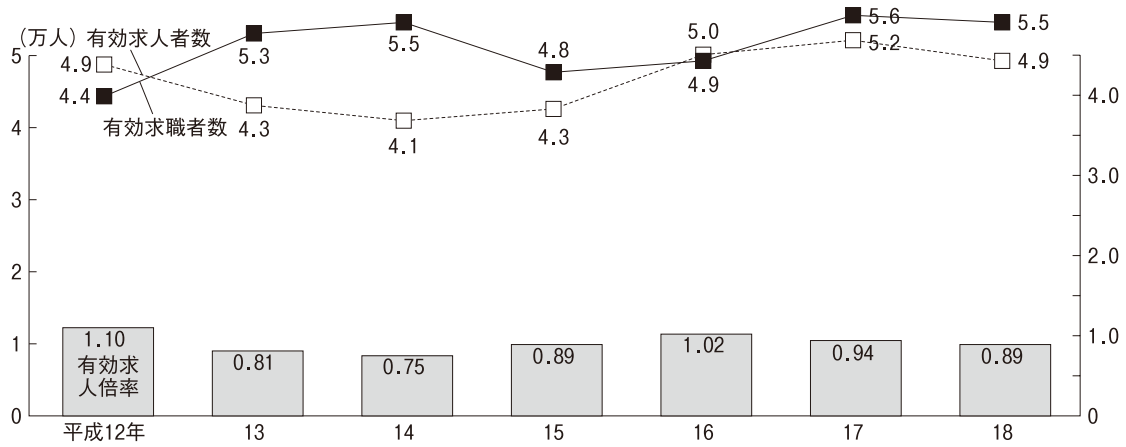
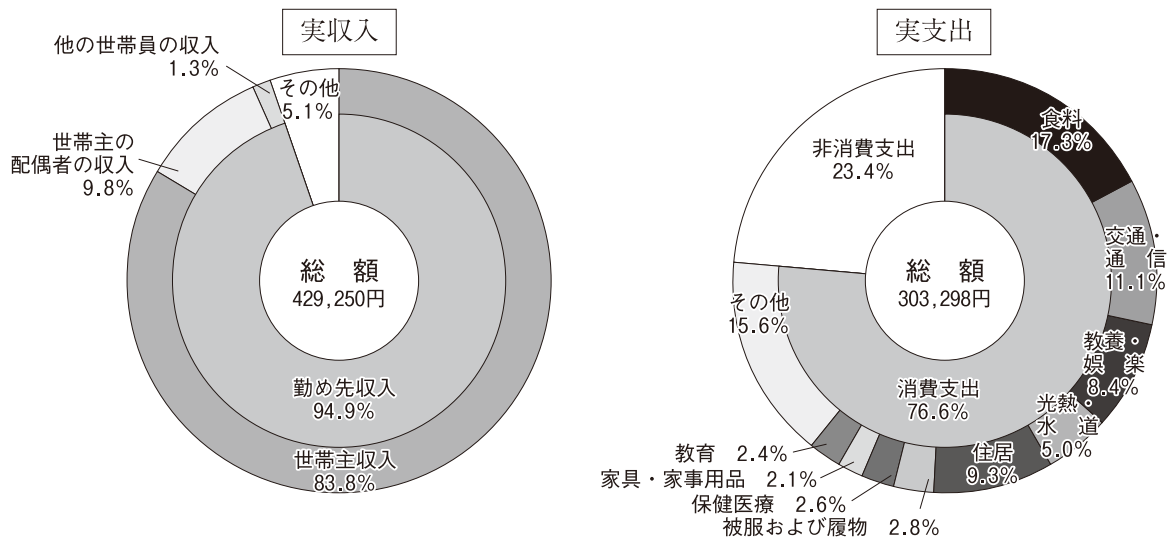


12 労働・物価



資料) 鳥取公共職業安定所

勤労者一世帯あたり年平均1ヶ月間の収支合計 (家計調査)
(平成18年度勤労者世帯)



主要家計指標 (勤労者世帯)

(家計調査)

年次	可処分所得	黒字	貯蓄純増	平均消費性向	平均貯蓄率	エンゲル係数
平成10年平均	462,889	143,340	110,887	69.0	24.0	24.9
11	481,646	159,531	125,614	66.9	26.1	24.0
12	415,592	122,843	69,308	70.4	16.7	24.0
13	438,653	128,609	102,385	70.7	23.3	24.2
14	362,159	95,826	68,190	73.5	18.8	25.5
15	423,893	138,770	89,992	67.3	21.2	24.3
16	376,963	92,748	72,388	75.4	19.2	22.9
17	335,162	76,331	71,788	77.2	21.4	21.9
18	358,271	125,953	104,684	64.8	29.2	22.6

資料) 総務省統計局「家計調査年報」

小 売 物 価

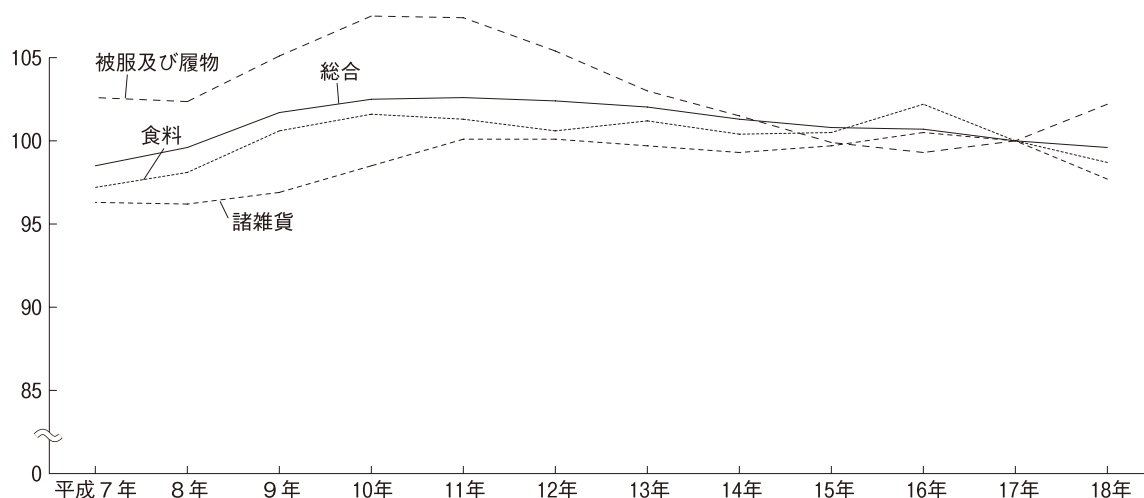
単位：円

区 分	平成6年	7年	8年	9年	10年	11年	12年	13年	14年	15年	16年	17年
さ ば (100g)	60	63	65	63	63	65	71	71	68	66	58	61
牛 肩 肉 (100g)	350	350	350	370	338	338	338	338	338	338	343	348
キャベツ (1kg)	162	153	125	167	215	172	148	184	161	199	234	201
砂 糖 (1kg)	222	212	208	219	213	213	213	211	206	201	198	200
灯 油 (18L)	1,063	1,012	1,055	1,132	1,015	948	1,017	1,056	1,027	1,038	1,054	1,312
理 髪 料 (1回)	3,175	3,400	3,400	3,467	3,675	3,675	3,675	3,675	3,675	3,658	3,659	3,716

資料) 総務省統計局「小売物価統計調査年報」

消 費 者 物 価 指 数

(平成17年 = 100)



年 平 均 消 費 者 物 価 指 数

平成17年 = 100

年 次	総 合	食 料	住 居	光熱・ 水 道	家具・ 家事用品	被服及び 履 き 物	保健・ 医 療	交通・ 通 信	教 育	教養娯楽	諸雑費
昭和59年	88.3	89.6	91.2	107.1	115.4	86.7	75.4	101.6	56.5	96.0	82.6
60	89.8	91.0	92.6	106.6	115.8	90.0	79.6	103.4	58.8	97.6	83.4
61	89.8	90.1	91.7	101.1	115.9	89.7	80.4	102.3	61.2	99.0	85.5
62	89.6	89.0	90.6	94.4	114.9	90.0	81.8	103.1	62.9	99.2	86.4
63	89.6	88.9	90.5	92.4	114.5	91.2	82.4	102.0	65.3	98.8	86.9
平成元年	90.8	89.6	91.2	91.5	13.8	95.4	83.9	103.0	67.7	101.5	88.6
2	93.0	92.4	94.0	94.1	112.3	100.3	83.8	104.7	71.1	104.2	88.8
3	95.9	97.6	99.3	95.5	112.6	104.2	84.2	105.6	74.8	107.0	90.7
4	97.1	97.4	99.1	96.3	115.8	106.6	85.9	105.2	79.1	109.9	94.5
5	98.0	97.7	99.4	97.2	115.4	105.8	85.6	105.4	82.7	111.1	95.6
6	98.4	98.2	99.9	96.1	113.6	104.9	86.0	105.0	86.7	111.6	95.6
7	98.5	97.2	98.9	96.9	112.7	102.6	86.3	105.3	89.2	111.8	96.3
8	99.6	98.1	99.8	97.2	112.3	102.3	87.8	103.7	90.3	109.0	96.2
9	101.7	100.6	102.3	101.9	113.2	105.1	92.2	104.6	94.9	111.1	96.9
10	102.5	101.6	103.3	98.5	109.1	107.5	99.3	102.5	96.0	111.9	98.5
11	102.6	101.3	103.0	98.3	110.2	107.3	99.0	101.2	96.5	110.9	100.1
12	102.4	100.6	102.3	100.1	107.9	105.4	98.4	102.0	97.1	111.2	100.1
13	102.1	101.2	103.0	99.3	107.0	103.0	99.2	100.4	98.1	107.2	99.7
14	101.3	100.4	102.1	98.8	105.6	101.5	97.8	99.5	98.7	103.8	99.3
15	100.8	100.5	102.2	97.7	13.8	99.9	101.8	98.9	98.9	102.2	99.7
16	100.7	102.6	104.4	97.5	102.0	99.5	101.1	99.1	99.0	101.2	100.6
17	100.0	100.0	100.0	100.0	100.0	100.0	100.0	100.0	100.0	100.0	100.0
18	99.6	98.7	99.5	104.4	97.6	102.2	99.6	99.9	100.7	98.7	97.7

資料) 総務省統計局「消費者物価指数年報」