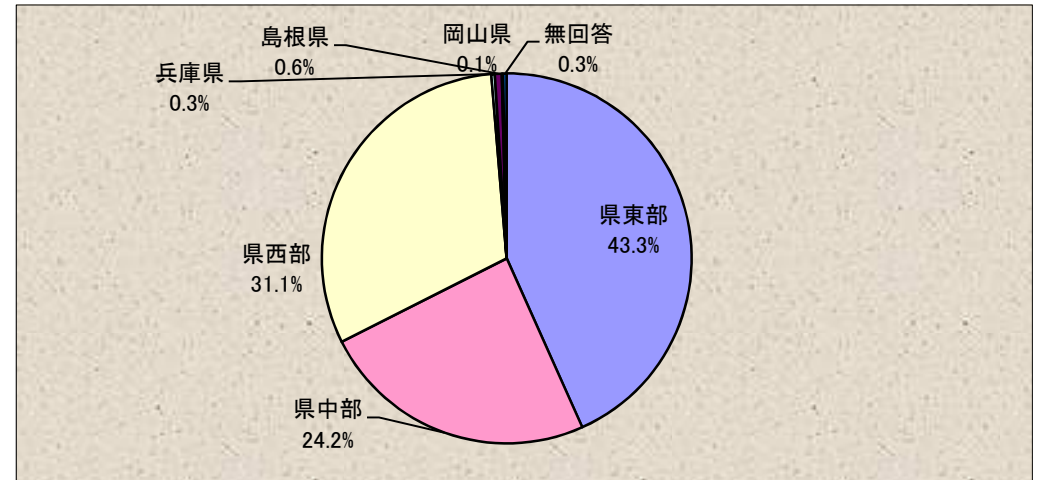


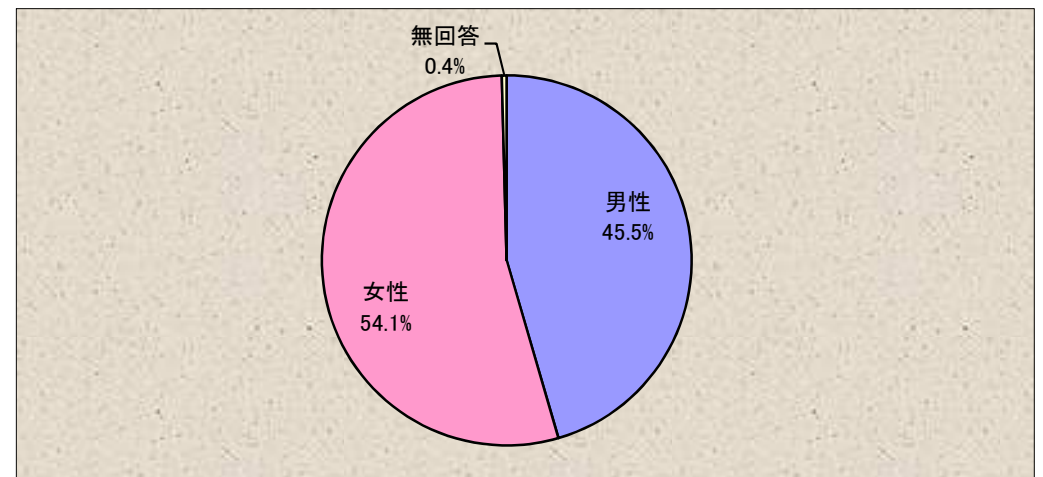
【県内高校2年生の保護者に対するアンケート】
 問1 あなた自身とお子様についてお尋ねします。
 (1) どちらにお住まいですか。

選択肢		件数	比率
1	県東部	418	43.3%
2	県中部	234	24.2%
3	県西部	300	31.1%
4	兵庫県	3	0.3%
5	島根県	6	0.6%
6	岡山県	1	0.1%
無回答		3	0.3%
合計		965	100.0%



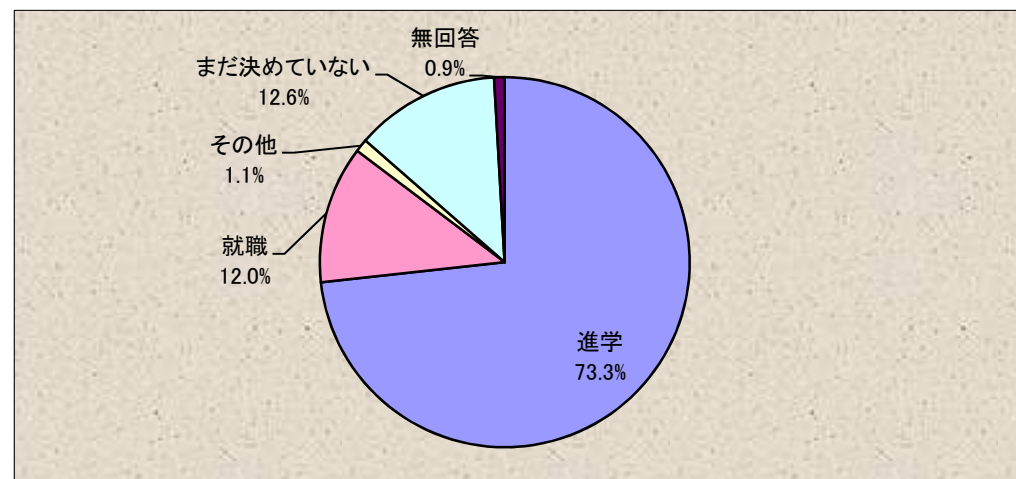
(2) あなたのお子様の性別を教えてください。

選択肢		件数	比率
1	男性	439	45.5%
2	女性	522	54.1%
無回答		4	0.4%
合計		965	100.0%



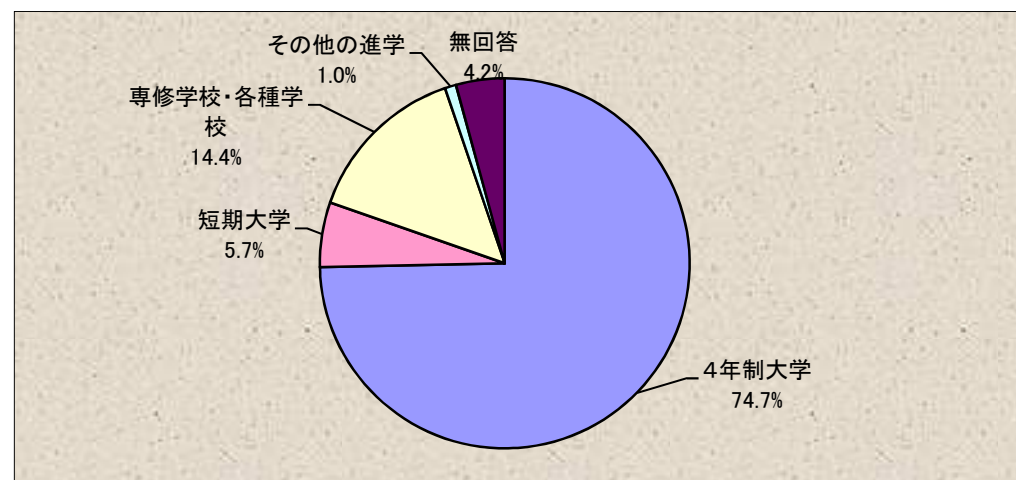
(3) あなたのお子様の高校卒業後の進路について、どのような進路を希望されていますか。

選択肢		件数	比率
1	進学	707	73.3%
2	就職	116	12.0%
3	その他	11	1.1%
4	まだ決めていない	122	12.6%
無回答		9	0.9%
合計		965	100.0%



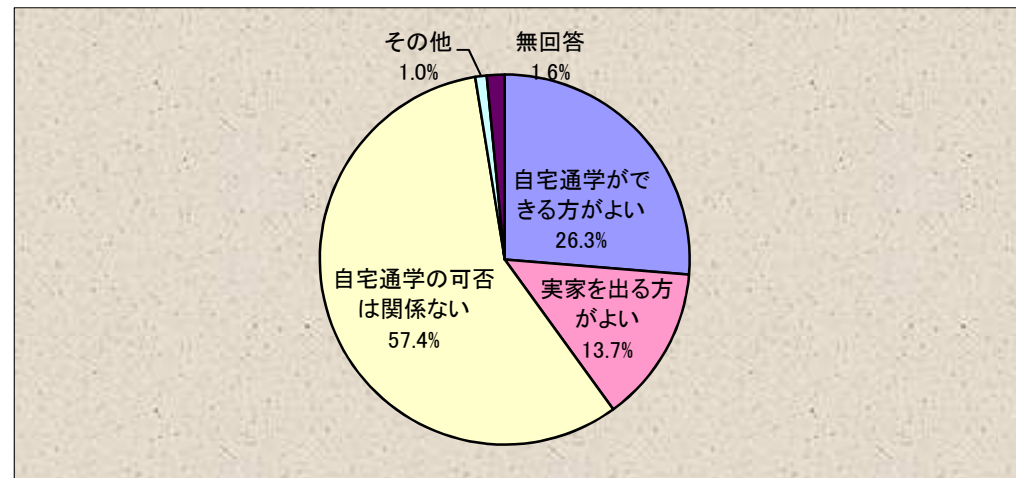
問2 お子様の高校卒業後の進路希望について
(1) お子様を進学させたい志望校の種類はどれですか。

選択肢		件数	比率
1	4年制大学	528	74.7%
2	短期大学	40	5.7%
3	専修学校・各種学校	102	14.4%
4	その他の進学	7	1.0%
無回答		30	4.2%
合計		707	100.0%



(2) お子様に志望校を選択させる際に自宅通学の可否を重視しますか。

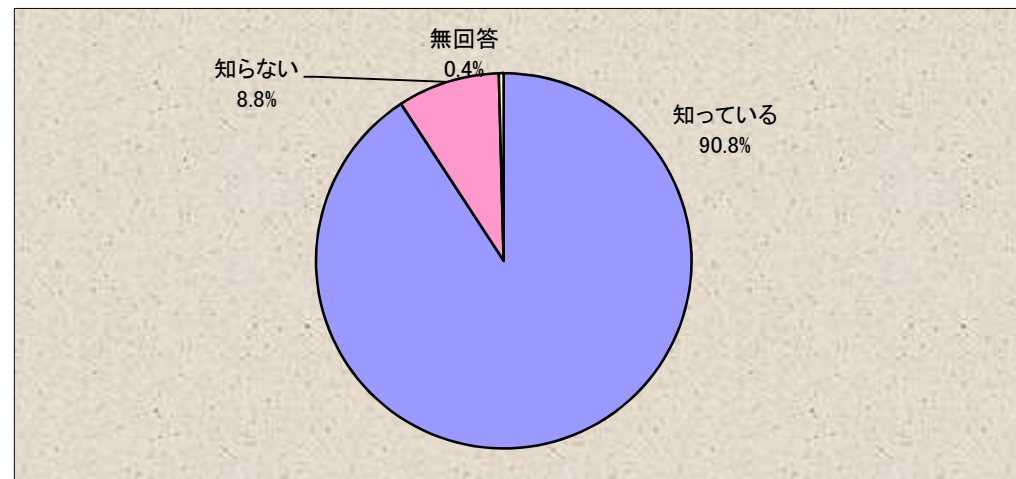
選択肢		件数	比率
1	自宅通学ができる方がよい	186	26.3%
2	実家を出る方がよい	97	13.7%
3	自宅通学の可否は関係ない	406	57.4%
4	その他	7	1.0%
無回答		11	1.6%
合計		707	100.0%



問3 鳥取環境大学について

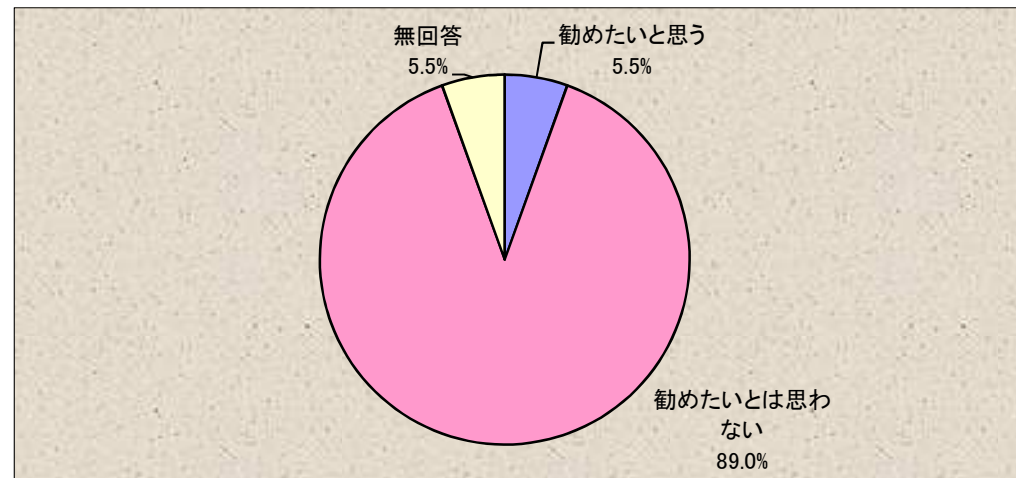
(1) 鳥取環境大学を知っていますか。

選択肢		件数	比率
1	知っている	876	90.8%
2	知らない	85	8.8%
無回答		4	0.4%
合計		965	100.0%



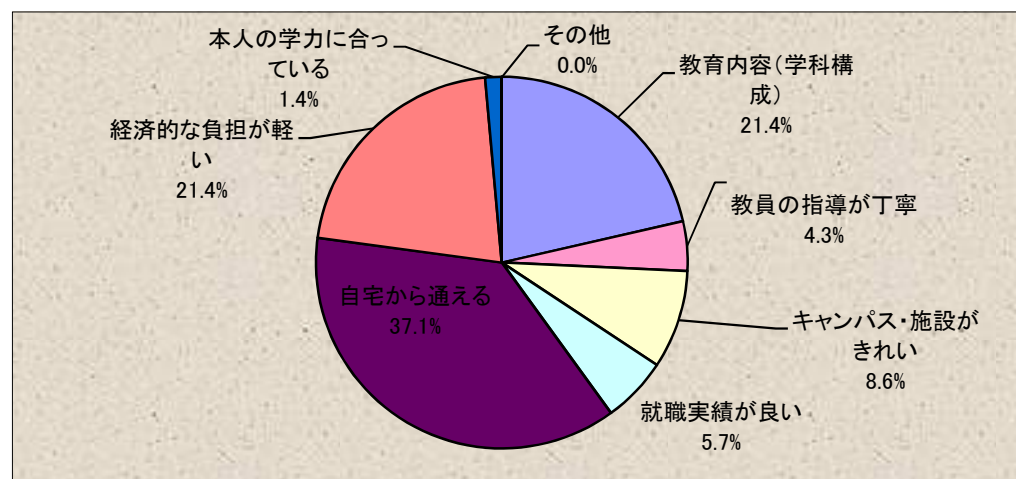
(2) 現在の鳥取環境大学への進学をお子様におすすめしたいと思いますか。

選択肢		件数	比率
1	勧めたいと思う	53	5.5%
2	勧めたいとは思わない	859	89.0%
無回答		53	5.5%
合計		965	100.0%



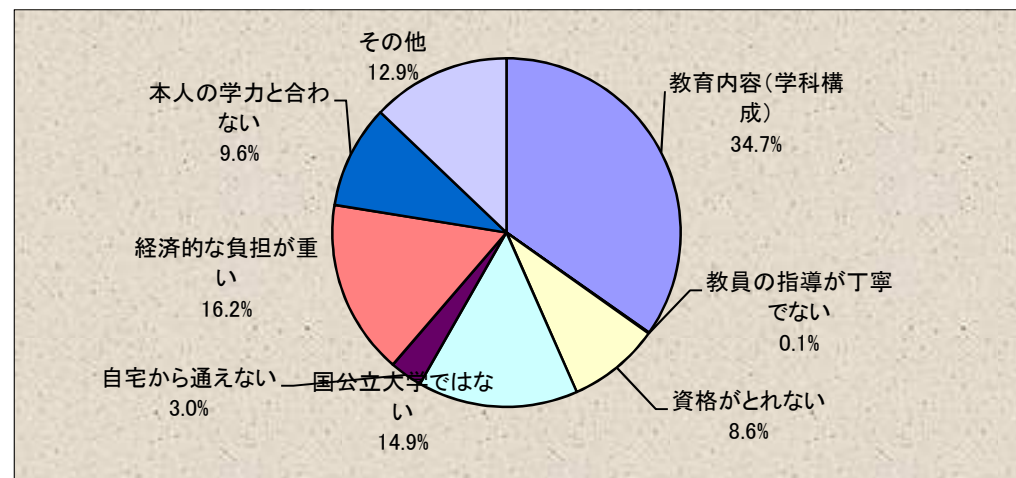
(3) 【「1 勧めたいと思う」を選んだ方】どのような理由からですか。2つ以内で選択してください。

選択肢		件数	比率
1	教育内容（学科構成）	15	21.4%
2	教員の指導が丁寧	3	4.3%
3	キャンパス・施設がきれい	6	8.6%
4	就職実績が良い	4	5.7%
5	自宅から通える	26	37.1%
6	経済的な負担が軽い	15	21.4%
7	本人の学力に合っている	1	1.4%
8	その他	0	0.0%
合計		70	100.0%



(4) 【「2 勤めたいとは思わない」を選んだ方】どのような理由からですか。2つ以内で選択してください。

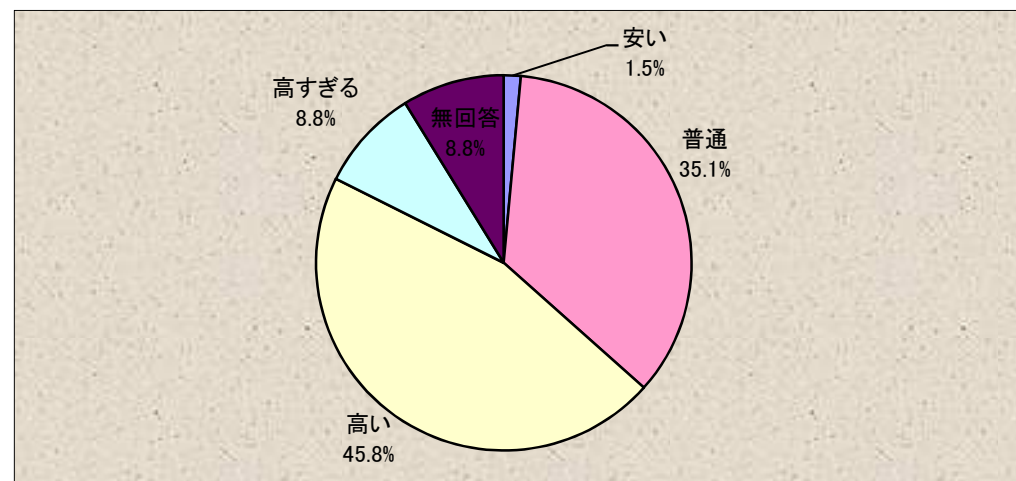
選択肢		件数	比率
1	教育内容（学科構成）	413	34.7%
2	教員の指導が丁寧でない	1	0.1%
3	資格がとれない	102	8.6%
4	国公立大学ではない	177	14.9%
5	自宅から通えない	36	3.0%
6	経済的な負担が重い	193	16.2%
7	本人の学力と合わない	114	9.6%
8	その他	153	12.9%
合計		1,189	100.0%



(5) 現在の鳥取環境大学の学費についてお尋ねします。

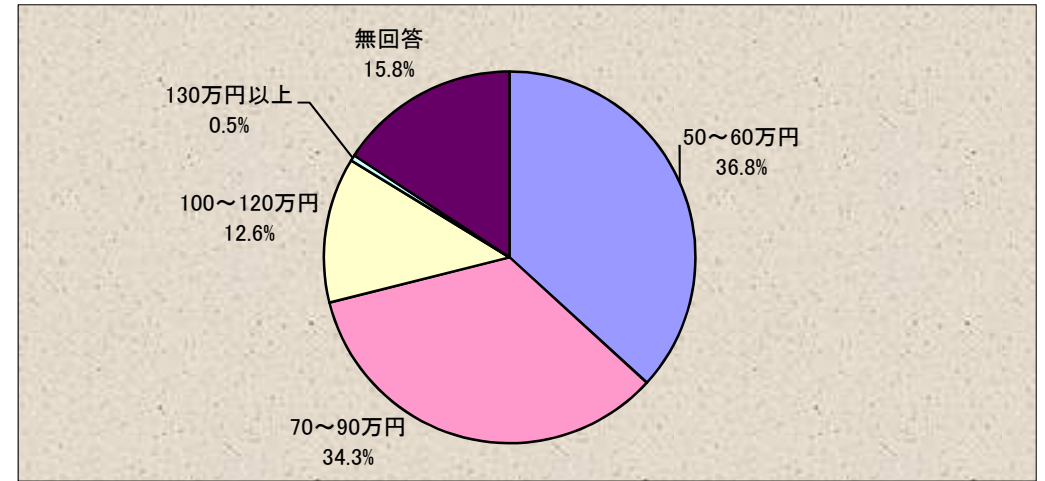
①環境政策経営学科、環境マネジメント学科の学費について、どう思いますか。

選択肢		件数	比率
1	安い	14	1.5%
2	普通	339	35.1%
3	高い	442	45.8%
4	高すぎる	85	8.8%
無回答		85	8.8%
合計		965	100.0%



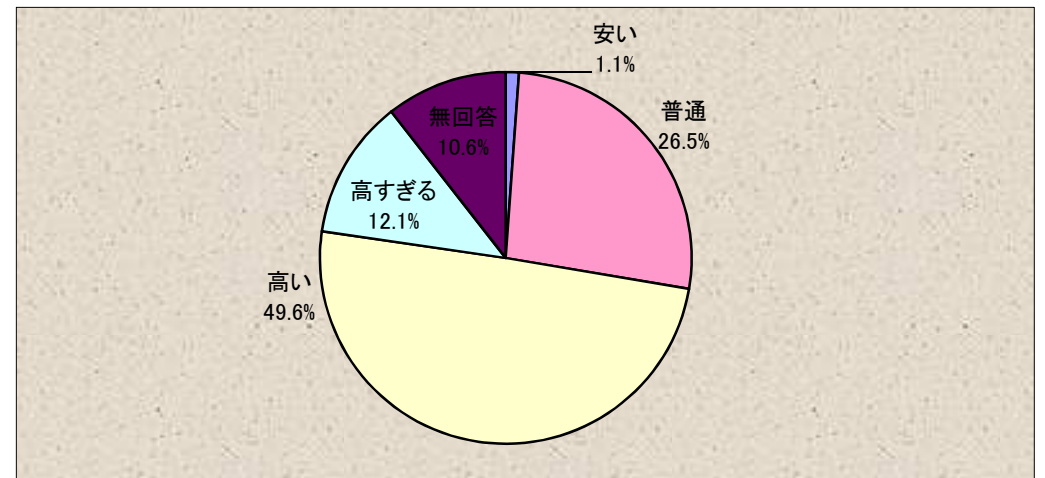
②環境政策経営学科、環境マネジメント学科の学費はどれくらいが適当ですか。

選択肢		件数	比率
1	50～60万円	355	36.8%
2	70～90万円	331	34.3%
3	100～120万円	122	12.6%
4	130万円以上	5	0.5%
無回答		152	15.8%
合計		965	100.0%



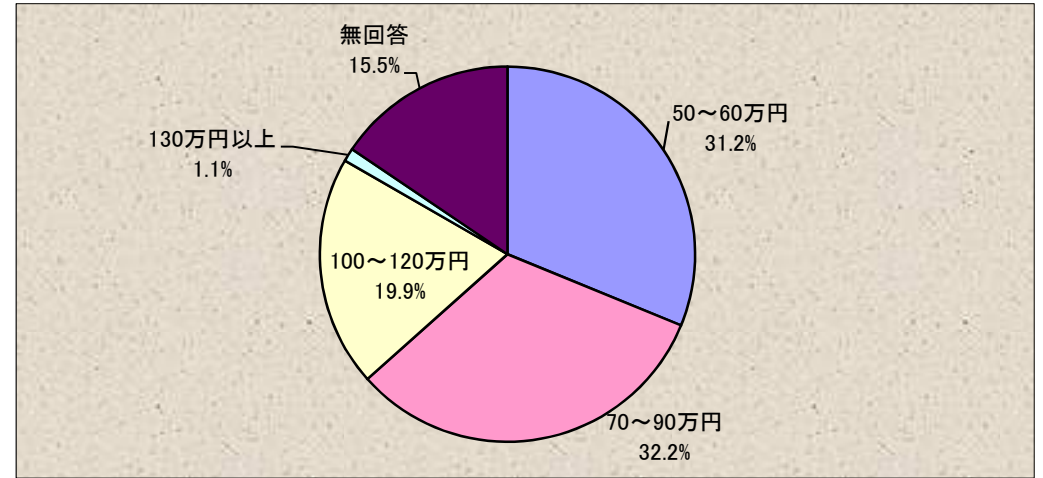
③建築・環境デザイン学科、情報システム学科の学費について、どう思いますか。

選択肢		件数	比率
1	安い	11	1.1%
2	普通	256	26.5%
3	高い	479	49.6%
4	高すぎる	117	12.1%
無回答		102	10.6%
合計		965	100.0%



④建築・環境デザイン学科、情報システム学科の学費はどれくらいが適当ですか。

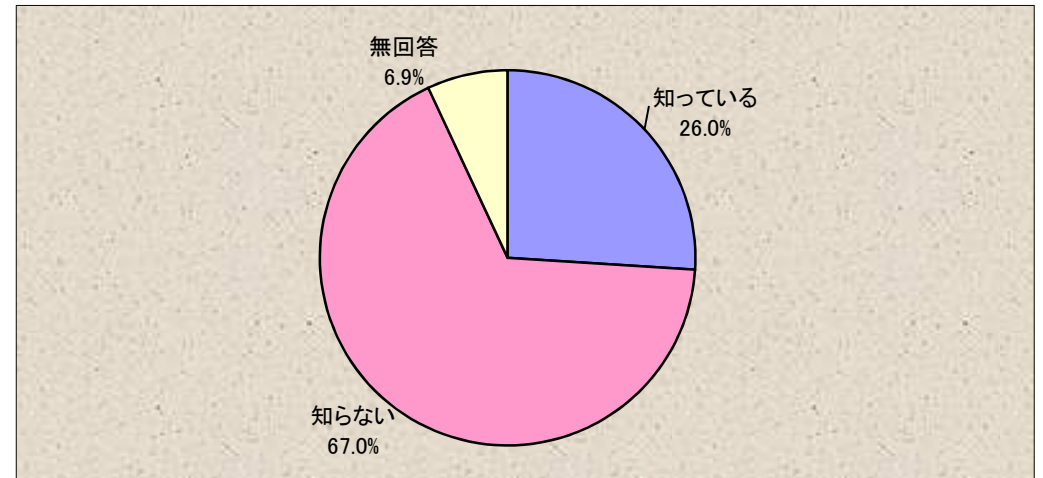
選択肢		件数	比率
1	50～60万円	301	31.2%
2	70～90万円	311	32.2%
3	100～120万円	192	19.9%
4	130万円以上	11	1.1%
無回答		150	15.5%
合計		965	100.0%



問4 鳥取環境大学の学部学科の改編について

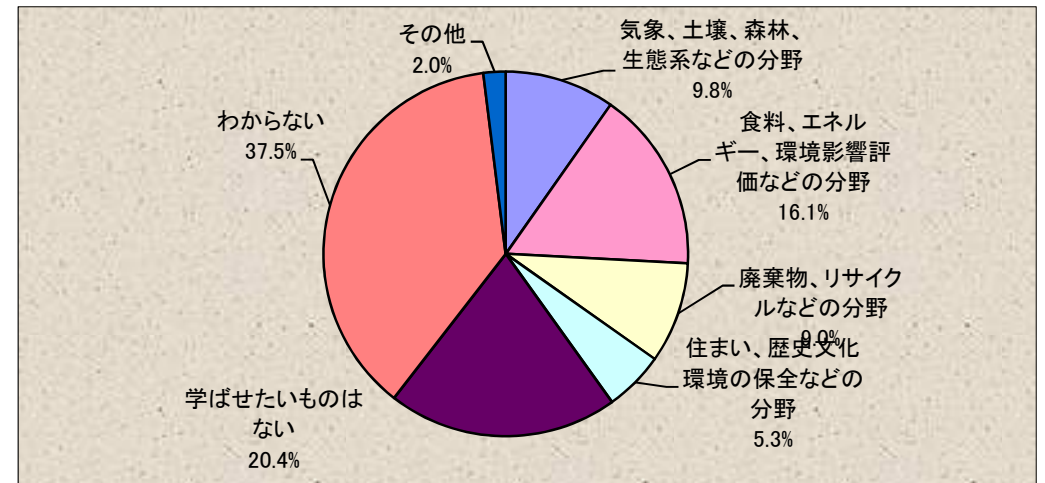
(1) 鳥取環境大学では、現在、学部・学科の改編を検討しています。このことを知っていますか。

選択肢		件数	比率
1	知っている	251	26.0%
2	知らない	647	67.0%
無回答		67	6.9%
合計		965	100.0%



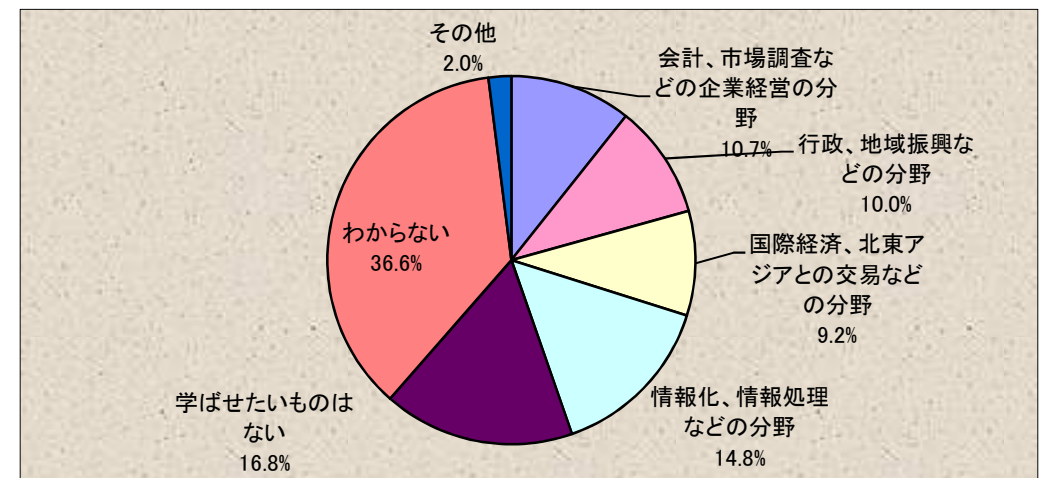
(2) 改編案で検討されている環境学科の教育内容の中で、何をお子様に学ばせたいですか。

選択肢		件数	比率
1	気象、土壌、森林、生態系などの分野	99	9.8%
2	食料、エネルギー、環境影響評価などの分野	163	16.1%
3	廃棄物、リサイクルなどの分野	91	9.0%
4	住まい、歴史文化環境の保全などの分野	54	5.3%
5	学ばせたいものはない	207	20.4%
6	わからない	381	37.5%
7	その他	20	2.0%
合計		1,015	100.0%



(3) 改編案で検討されている経営学科の教育内容の中で、何をお子様に学ばせたいですか。

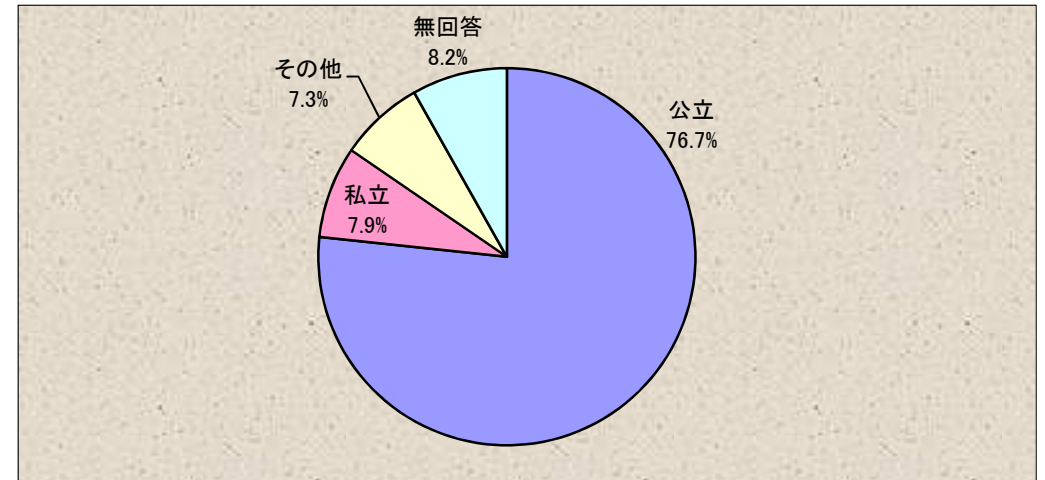
選択肢		件数	比率
1	会計、市場調査などの企業経営の分野	107	10.7%
2	行政、地域振興などの分野	100	10.0%
3	国際経済、北東アジアとの取引などの分野	92	9.2%
4	情報化、情報処理などの分野	148	14.8%
5	学ばせたいものはない	168	16.8%
6	わからない	366	36.6%
7	その他	20	2.0%
合計		1,001	100.0%



問5 鳥取環境大学の設置形態について

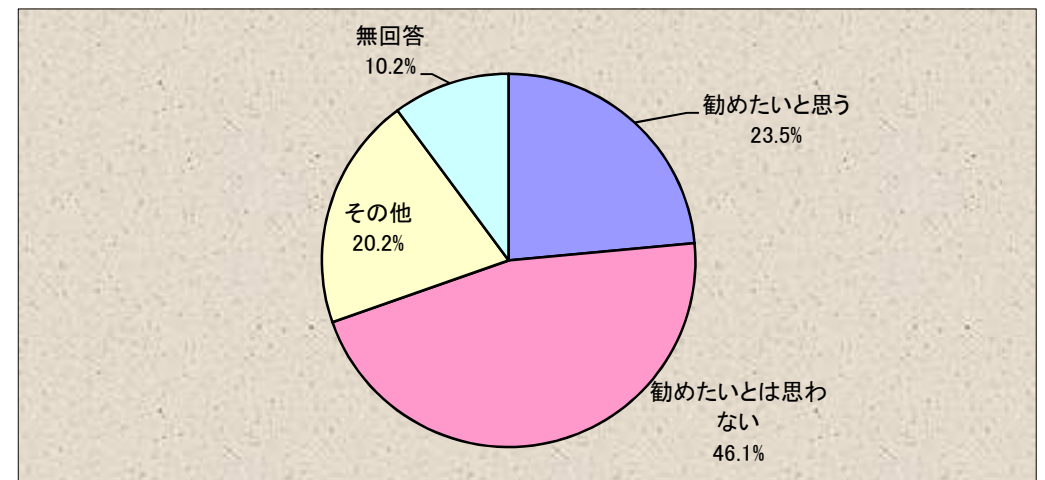
(1) 鳥取環境大学は、今後どのような設置形態が望ましいと思いますか。

選択肢		件数	比率
1	公立	740	76.7%
2	私立	76	7.9%
3	その他	70	7.3%
無回答		79	8.2%
合計		965	100.0%



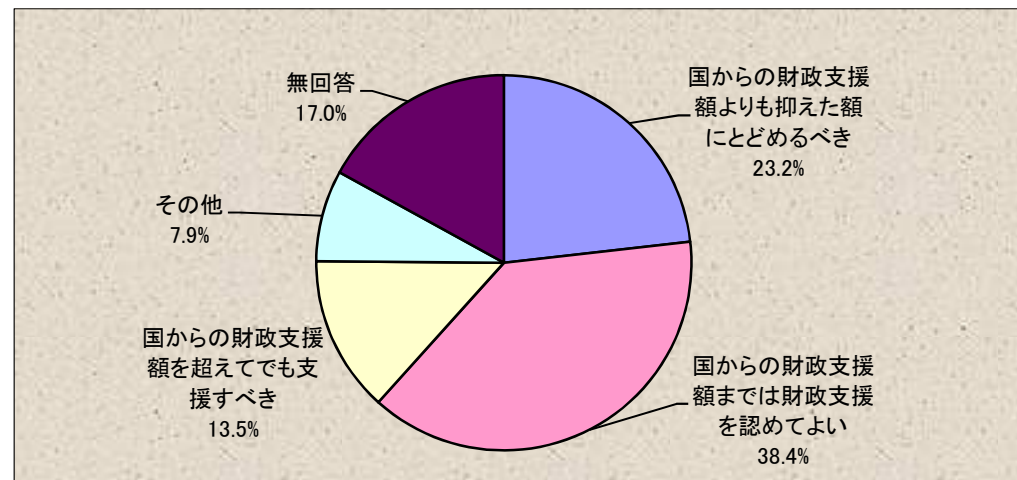
(2) 仮に公立化された場合、鳥取環境大学への進学をお子様におすすめしたいと思いますか。

選択肢		件数	比率
1	勧めたいと思う	227	23.5%
2	勧めたいとは思わない	445	46.1%
3	その他	195	20.2%
無回答		98	10.2%
合計		965	100.0%



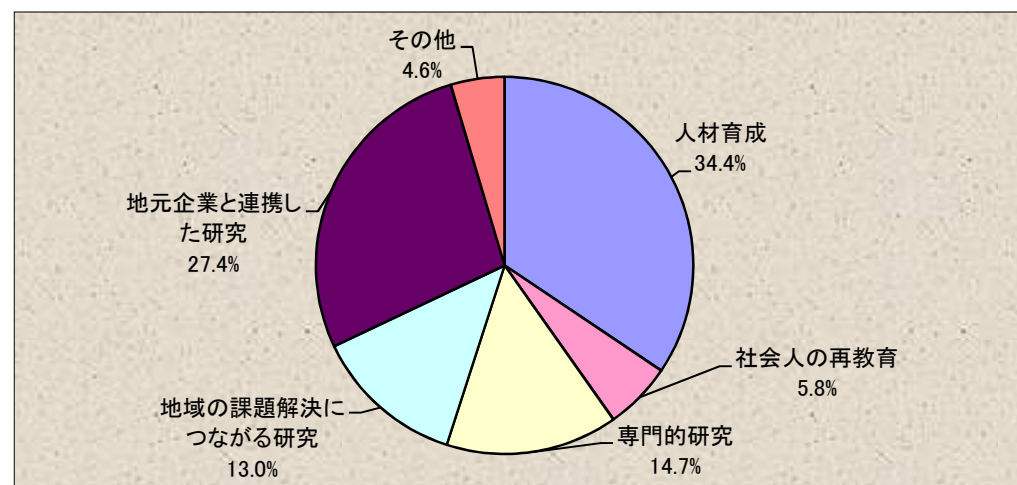
(3) 仮に公立大学にする場合、どの程度の県・鳥取市の財政負担まで許されると思いますか。

選択肢		件数	比率
1	国からの財政支援額よりも抑えた額にとどめるべき	224	23.2%
2	国からの財政支援額までは財政支援を認めてよい	371	38.4%
3	国からの財政支援額を超えてでも支援すべき	130	13.5%
4	その他	76	7.9%
無回答		164	17.0%
合計		965	100.0%



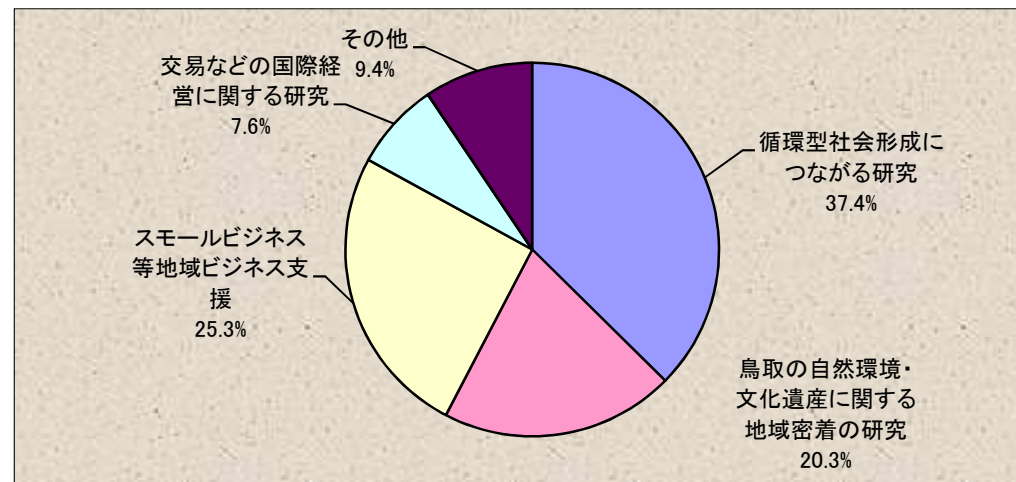
問6 鳥取環境大学の地域貢献について
(1) 鳥取環境大学に何を期待しますか。

選択肢		件数	比率
1	人材育成	350	34.4%
2	社会人の再教育	59	5.8%
3	専門的研究	150	14.7%
4	地域の課題解決につながる研究	132	13.0%
5	地元企業と連携した研究	279	27.4%
6	その他	47	4.6%
合計		1,017	100.0%



(2) 鳥取環境大学に取り上げて欲しい研究テーマは何ですか。

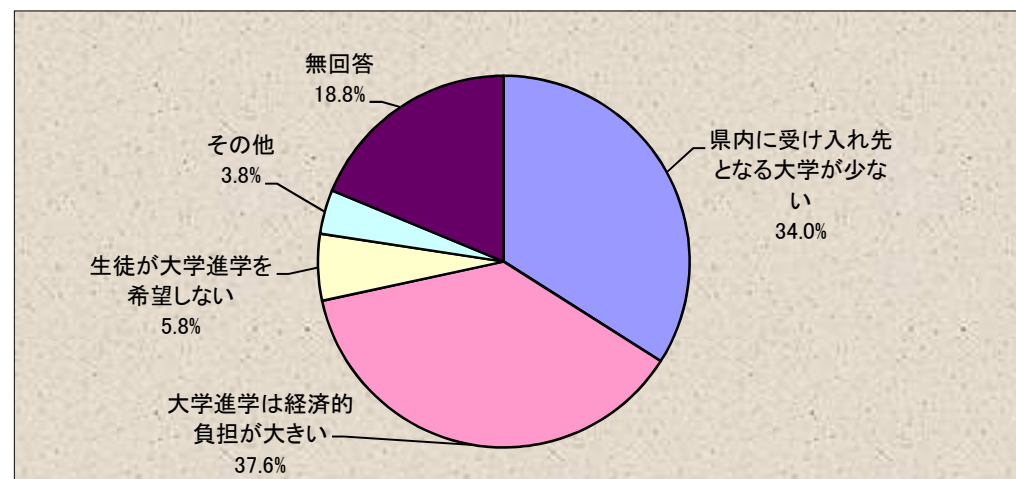
選択肢		件数	比率
1	循環型社会形成につながる研究	325	37.4%
2	鳥取の自然環境・文化遺産に関する地域密着の研究	176	20.3%
3	スモールビジネス等地域ビジネス支援	220	25.3%
4	交易などの国際経営に関する研究	66	7.6%
5	その他	82	9.4%
合計		869	100.0%



問7 その他

(1) 鳥取県の大学等進学率は全国平均と比べると低い状況ですが、この原因はどこにあると思いますか。

選択肢		件数	比率
1	県内に受け入れ先となる大学が少ない	328	34.0%
2	大学進学は経済的負担が大きい	363	37.6%
3	生徒が大学進学を希望しない	56	5.8%
4	その他	37	3.8%
無回答		181	18.8%
合計		965	100.0%



(2) 鳥取県の大学等進学率(43.6%)について、どう思いますか。

選択肢		件数	比率
1	進学率を高めた方がよい	433	44.9%
2	今のままでよい	293	30.4%
3	その他	130	13.5%
無回答		109	11.3%
合計		965	100.0%

