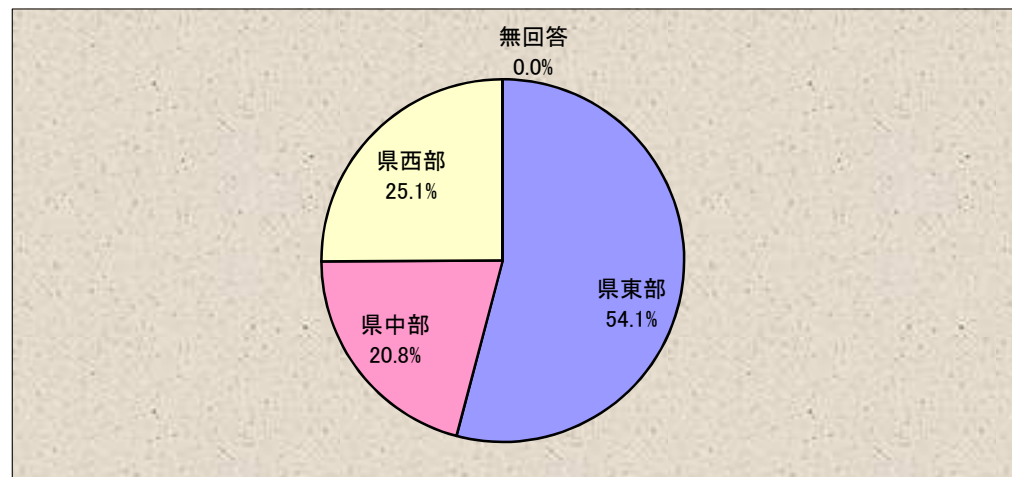


【県民に対するアンケート】

問1. あなた自身についてお尋ねします。

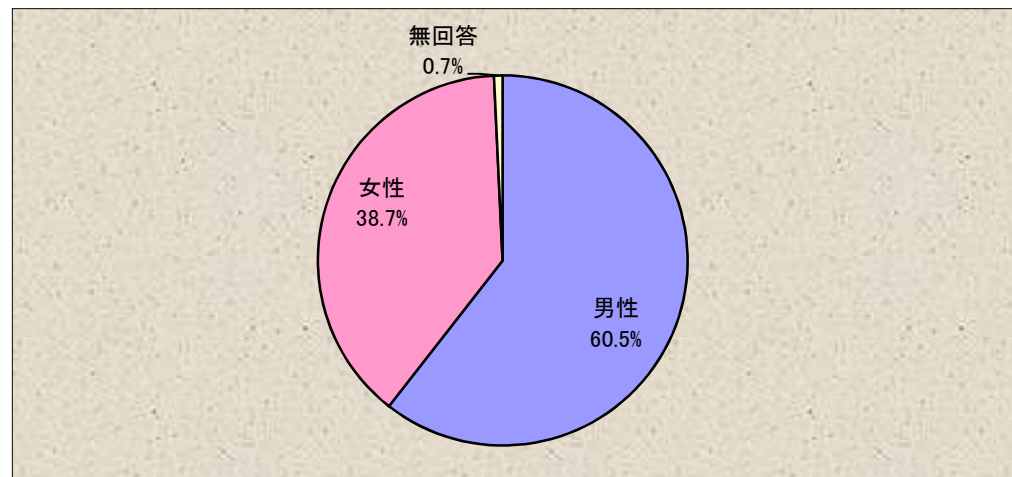
(1) あなたは、どちらにお住まいですか。

選択肢		件数	比率
1	県東部	218	54.1%
2	県中部	84	20.8%
3	県西部	101	25.1%
無回答		0	0.0%
合計		403	100.0%



(2) あなたの性別を教えてください。

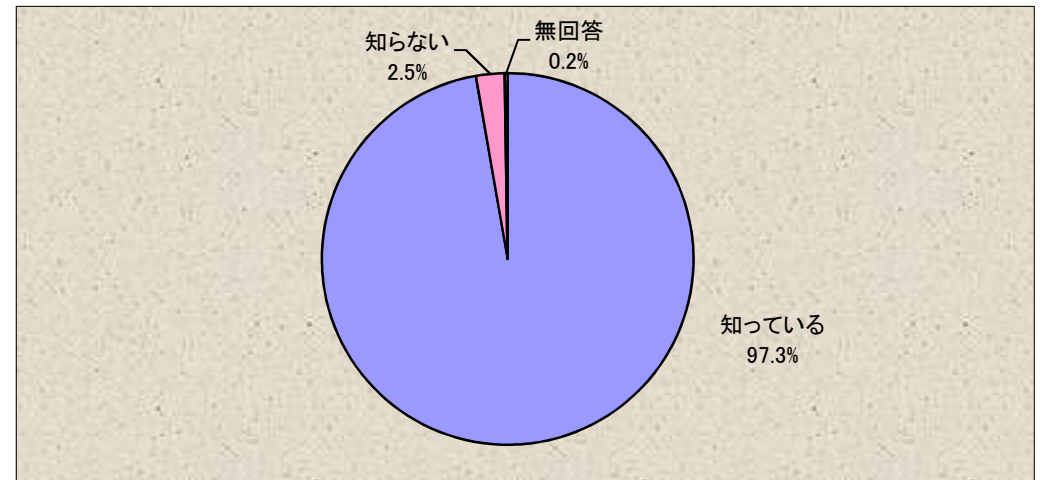
選択肢		件数	比率
1	男性	244	60.5%
2	女性	156	38.7%
無回答		3	0.7%
合計		403	100.0%



問2 鳥取環境大学について

(1) 鳥取環境大学を知っていますか。

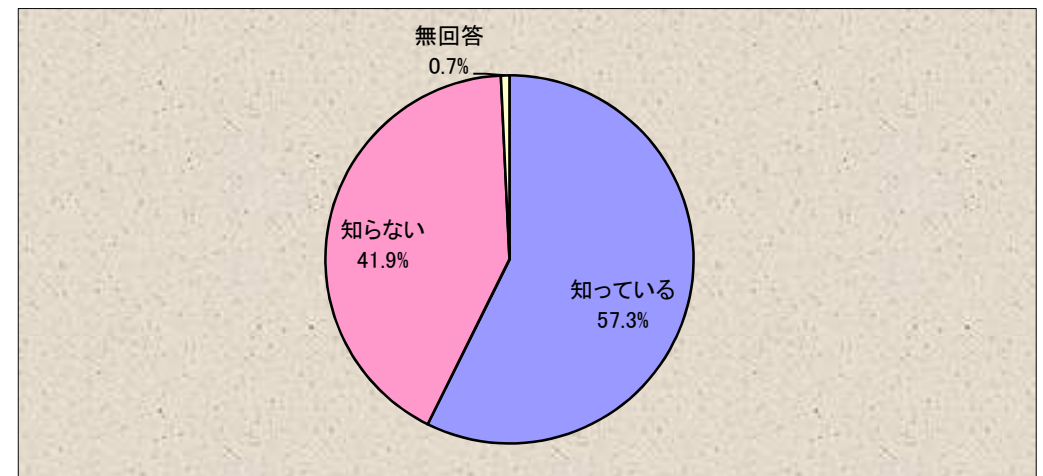
選択肢		件数	比率
1	知っている	392	97.3%
2	知らない	10	2.5%
無回答		1	0.2%
合計		403	100.0%



問3 鳥取環境大学の学部学科の改編について

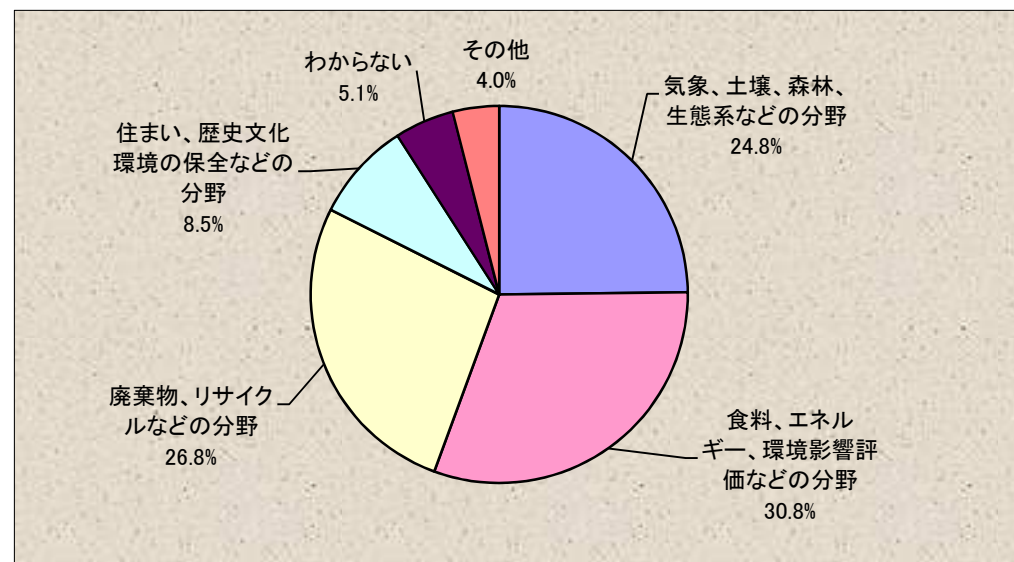
(1) 鳥取環境大学では、現在、学部学科の改編を検討しています。このことを知っていますか。

選択肢		件数	比率
1	知っている	231	57.3%
2	知らない	169	41.9%
無回答		3	0.7%
合計		403	100.0%



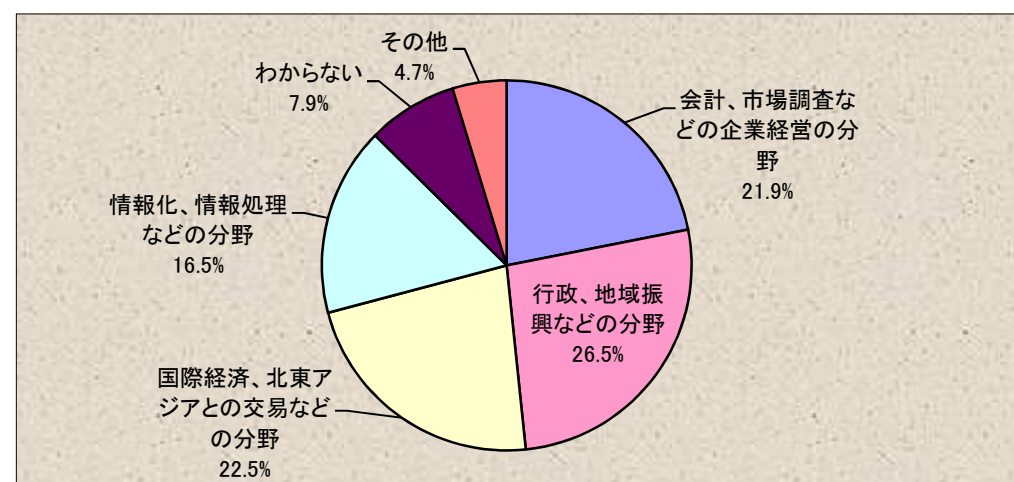
(2) 改編案で検討されている環境学科の教育内容の中で、期待される分野はどれですか。

選択肢		件数	比率
1	気象、土壌、森林、生態系などの分野	175	24.8%
2	食料、エネルギー、環境影響評価などの分野	217	30.8%
3	廃棄物、リサイクルなどの分野	189	26.8%
4	住まい、歴史文化環境の保全などの分野	60	8.5%
5	わからない	36	5.1%
6	その他	28	4.0%
合計		705	100.0%



(3) 改編案で検討されている経営学科の教育内容の中で、期待される分野はどれですか。

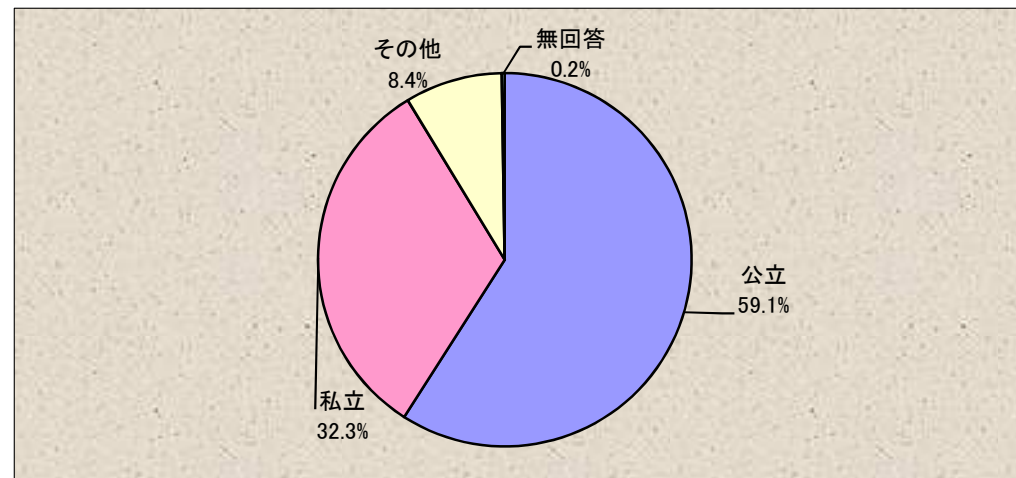
選択肢		件数	比率
1	会計、市場調査などの企業経営の分野	139	21.9%
2	行政、地域振興などの分野	168	26.5%
3	国際経済、北東アジアとの交易などの分野	143	22.5%
4	情報化、情報処理などの分野	105	16.5%
5	わからない	50	7.9%
6	その他	30	4.7%
合計		635	100.0%



問4 鳥取環境大学の設置形態について

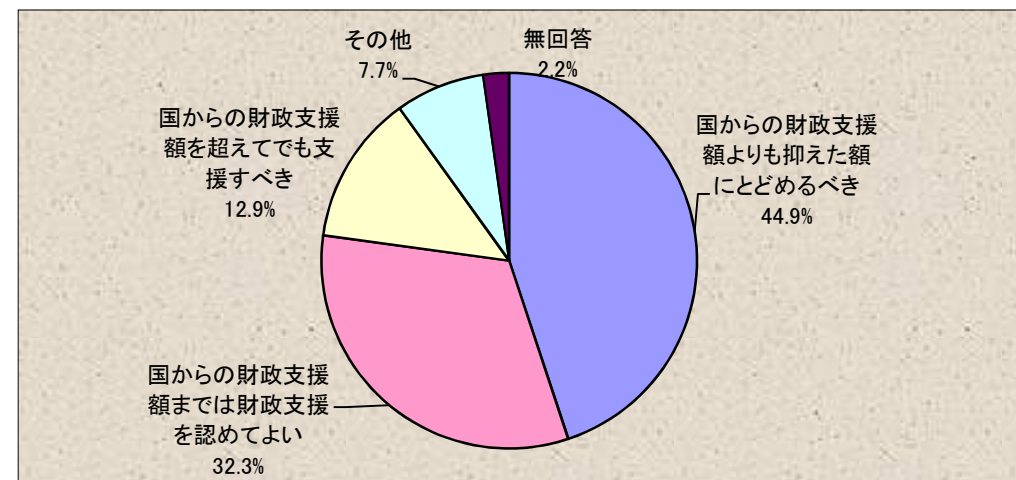
(1) 鳥取環境大学は、今後どのような設置形態が望ましいと思いますか。

選択肢		件数	比率
1	公立	238	59.1%
2	私立	130	32.3%
3	その他	34	8.4%
無回答		1	0.2%
合計		403	100.0%



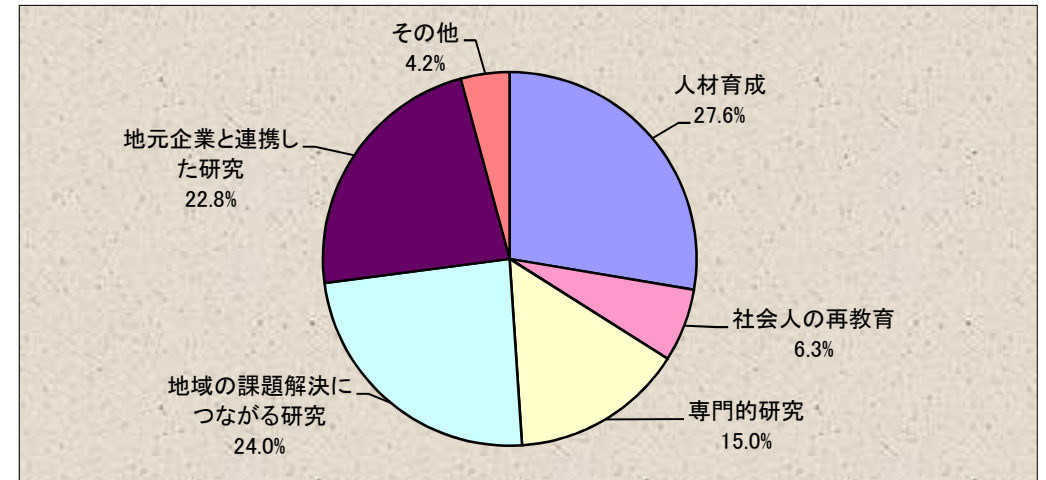
(2) 仮に公立大学にする場合、どの程度の県・鳥取市の財政負担まで許されると思いますか。

選択肢		件数	比率
1	国からの財政支援額よりも抑えた額にとどめるべき	181	44.9%
2	国からの財政支援額までは財政支援を認めてよい	130	32.3%
3	国からの財政支援額を超えてでも支援すべき	52	12.9%
4	その他	31	7.7%
無回答		9	2.2%
合計		403	100.0%



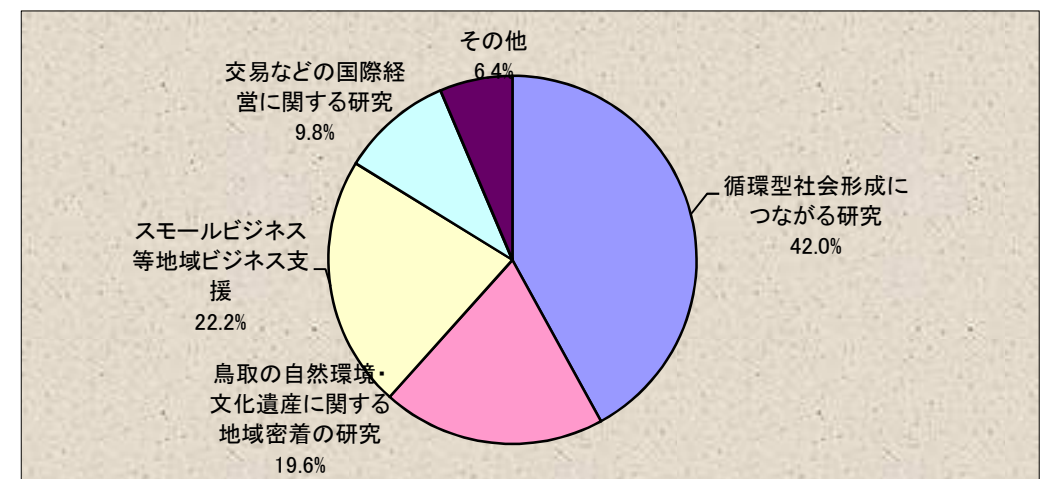
問5 鳥取環境大学の地域貢献について
(1) 鳥取環境大学に何を期待しますか。

選択肢		件数	比率
1	人材育成	144	27.6%
2	社会人の再教育	33	6.3%
3	専門的研究	78	15.0%
4	地域の課題解決につながる研究	125	24.0%
5	地元企業と連携した研究	119	22.8%
6	その他	22	4.2%
合計		521	100.0%



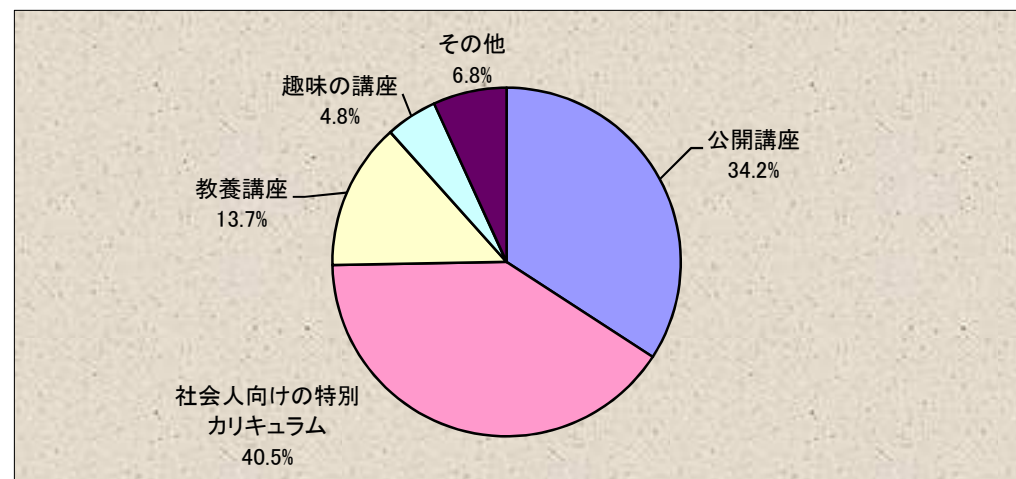
(2) 鳥取環境大学に取り上げて欲しい研究テーマは何ですか。

選択肢		件数	比率
1	循環型社会形成につながる研究	197	42.0%
2	鳥取の自然環境・文化遺産に関する地域密着の研究	92	19.6%
3	スモールビジネス等地域ビジネス支援	104	22.2%
4	交易などの国際経営に関する研究	46	9.8%
5	その他	30	6.4%
合計		469	100.0%



(3) 鳥取環境大学が行う社会人教育に、どのようなものを期待しますか。

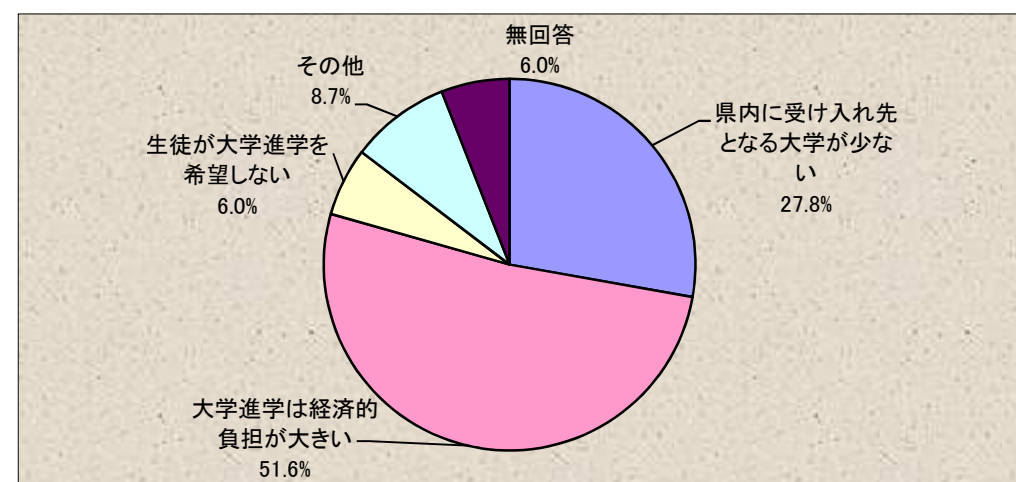
選択肢		件数	比率
1	公開講座	150	34.2%
2	社会人向けの特別カリキュラム	178	40.5%
3	教養講座	60	13.7%
4	趣味の講座	21	4.8%
5	その他	30	6.8%
合計		439	100.0%



問6 その他

(1) 鳥取県の大学等進学率は全国平均と比べると低い状況ですが、この原因はどこにあると思いますか。

選択肢		件数	比率
1	県内に受け入れ先となる大学が少ない	112	27.8%
2	大学進学は経済的負担が大きい	208	51.6%
3	生徒が大学進学を希望しない	24	6.0%
4	その他	35	8.7%
無回答		24	6.0%
合計		403	100.0%



(2) 鳥取県の大学等進学率(43.6%)について、どう思いますか。

選択肢		件数	比率
1	進学率を高めた方がよい	227	56.3%
2	今のままでよい	106	26.3%
3	その他	69	17.1%
無回答		1	0.2%
合計		403	100.0%

