

13 環境・健康・医療

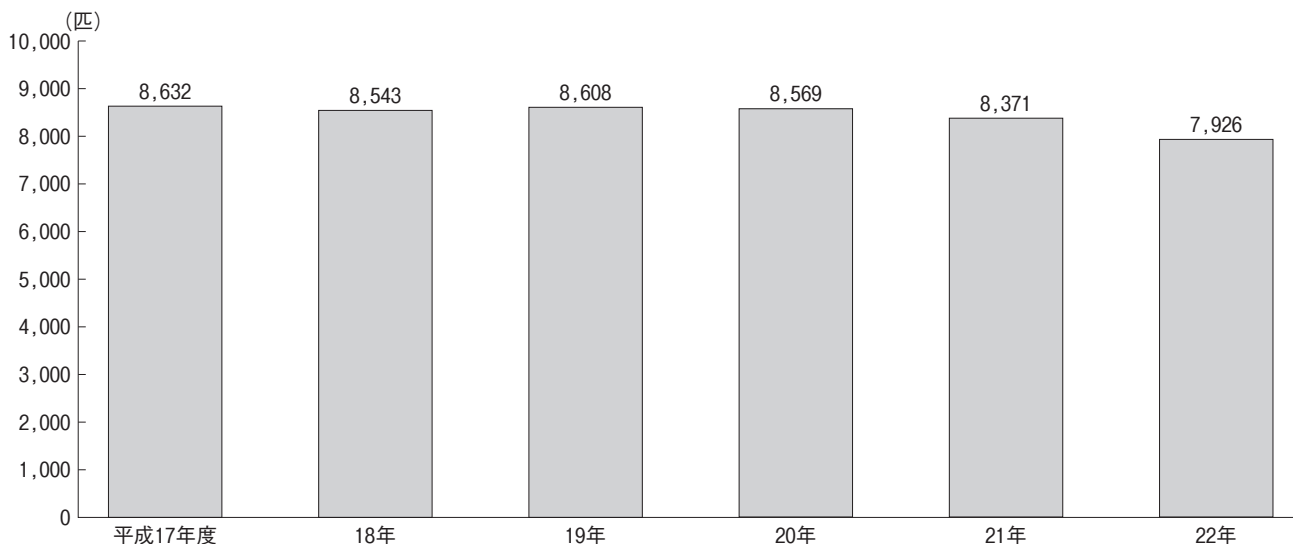
13-1 ごみ収集・搬入量

単位：t

年度	総量	可燃物	燃物				乾電池	古紙類
			家庭系・事業系	土砂・ガレキ類	清掃工場灰	合計		
平成18年度	85,232	64,228	9,352	633	8,089	18,074	123	2,807
19	80,801	60,753	8,968	410	7,615	16,993	97	2,958
20	72,527	55,631	7,217	365	6,201	13,783	78	3,035
21	69,991	53,328	7,731	325	5,722	13,778	73	2,812
22	67,683	51,582	7,663	377	5,660	13,700	69	2,332

資料) 生活環境課

13-2 飼い犬登録数



資料) 生活環境課

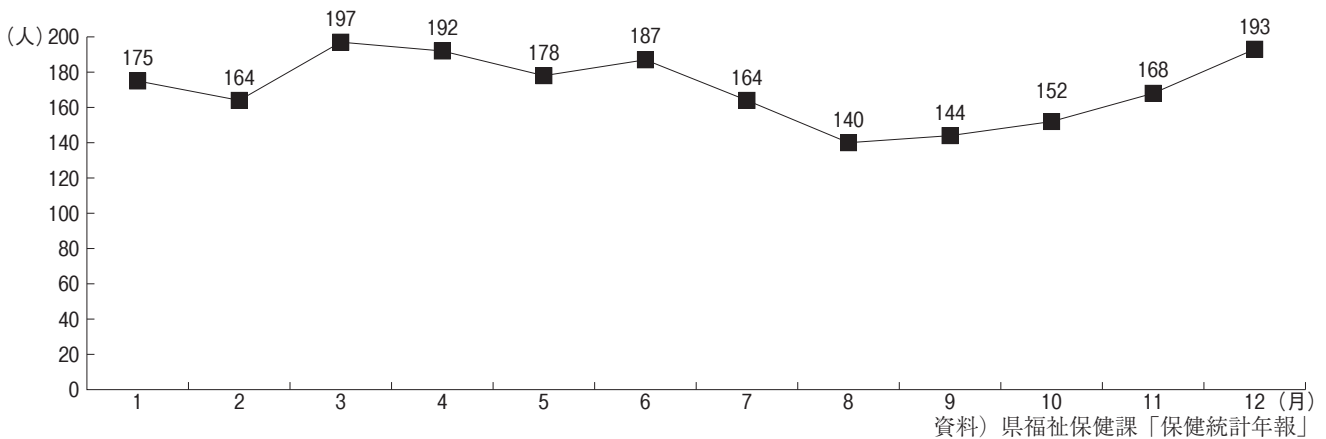
13-3 基本健康診査・がん検診受診状況

検診名	対象年齢	平成20年度			平成21年度			平成22年度			
		対象者数	受診者数(人)	受診率(%)	対象者数	受診者数(人)	受診率(%)	対象者数	受診者数(人)	受診率(%)	
健康診査	40才以上	34,070 (国保特定)	7,150	21.0	33,399	7,326	21.9	33,286	7,828	23.5	
		24,948 (後期高齢)	4,163	16.7	23,476	4,197	17.9	23,323	4,516	19.4	
		1,404 (生保等)	387	27.6	1,551	407	26.2	1,678	353	21.0	
がん検診	胃がん検診	40才以上	56,203	14,274	25.4	56,203	13,994	24.9	56,203	13,887	24.7
	肺がん検診	40才以上	56,203	15,955	28.4	56,203	15,677	27.9	56,203	15,452	27.5
	子宮がん検診	20才以上	43,523	6,418	14.7	43,523	7,346	16.9	43,523	7,953	18.3
	乳がん検診	40才以上	17,909	4,085	22.8	17,909	5,067	28.3	17,909	5,087	28.4
	大腸がん検診	40才以上	56,203	14,724	26.2	56,203	14,589	26.0	56,203	14,646	26.1

*対象者数の算出基準は、国勢調査を元にした推計値

資料) 保健医療福祉連携課

13-4 月別死亡者数（平成22年）



13-5 主要死因別死亡者数推移

順位	19 年		20 年		21 年	
	死 因	人数	死 因	人数	死 因	人数
1	悪 性 新 生 物	578	悪 性 新 生 物	565	悪 性 新 生 物	573
2	心 疾 患	327	心 疾 患	327	心 疾 患	305
3	脳 血 管 疾 患	239	脳 血 管 疾 患	210	脳 血 管 疾 患	218
4	肺 炎	163	肺 炎	188	肺 炎	144
5	老 衰	66	不 慮 の 事 故	77	老 衰	105
6	不 慮 の 事 故	64	自 殺	64	不 慮 の 事 故	72
7	自 殺	48	老 衰	56	自 殺	56
8	腎 不 全	28	腎 不 全	48	糖 尿 病	30
9	糖 尿 病	28	糖 尿 病	35	肝 疾 患	30
10	慢 性 閉 塞 性 肺 疾 患	21	慢 性 閉 塞 性 肺 疾 患	29	腎 不 全	28

資料) 県福祉保健課「保健統計年報」

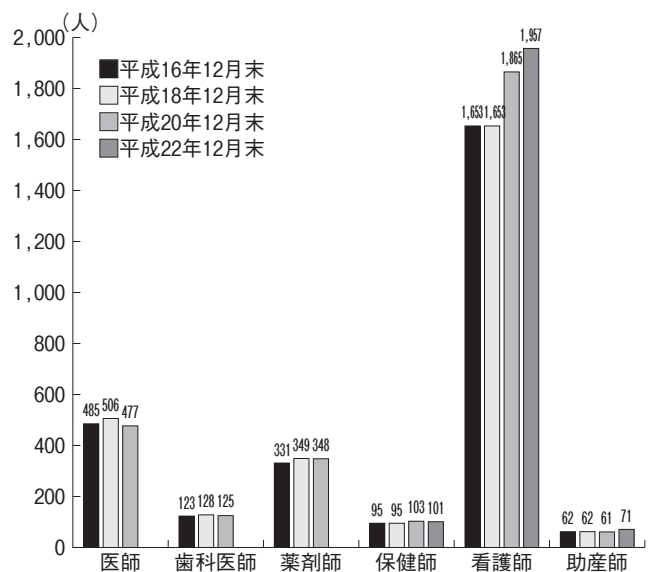
13-6 医療施設状況

各年10月1日現在

年次	病 院	一 般 診 療 所	歯 科 診 療 所	病 床 数	
				病 院	一 般 診 療 所
平成17年度	12	183	102	3,486	289
18	12	182	102	3,486	289
19	12	186	99	3,430	247
20	12	177	101	3,418	222
21	12	177	101	3,418	204

資料) 厚生労働省「医療施設（静態・動態）調査」
合併町村を含む合計値

13-7 医療従事者数



資料) 鳥取県「看護職員業務従事届（保健師助産師看護師法第33条に基づく調べ）
鳥取保健所管内従事者数から鳥取市外の従事者数を除いたもの
合併町村を含む合計値