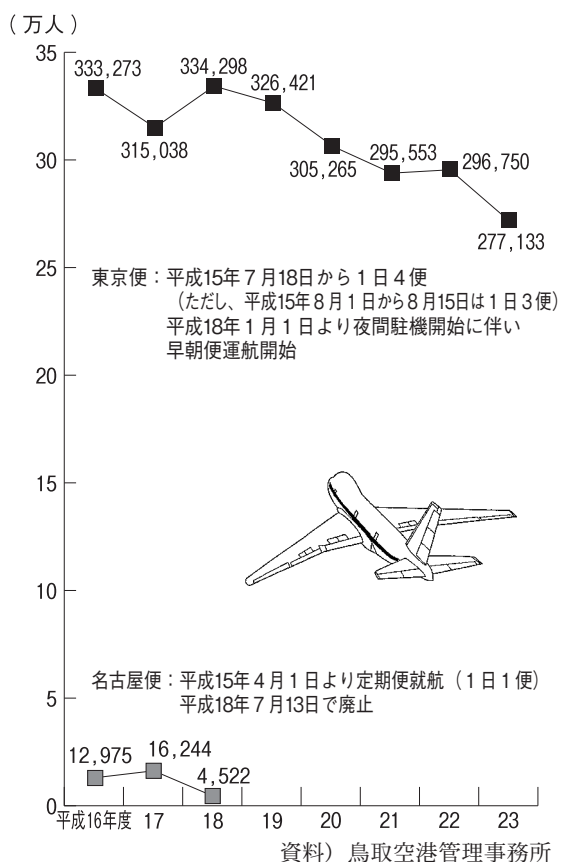


9 運輸・通信

9-1 鳥取空港乗降客数



9-2 鳥取空港国際チャーター便運航状況

行先	年 度		平成21年度	22年度	23年度
	回 数	利用客数	10	2	8
総 数	回 数	利用客数	1,001	114	533
	回 数	利用客数	4		
韓 国	回 数	利用客数	479		
	回 数	利用客数	2		
中 国	回 数	利用客数	160		
	回 数	利用客数	4	2	4
台 湾	回 数	利用客数	362	114	351
	回 数	利用客数			4
ロ シ ア	回 数	利用客数			182

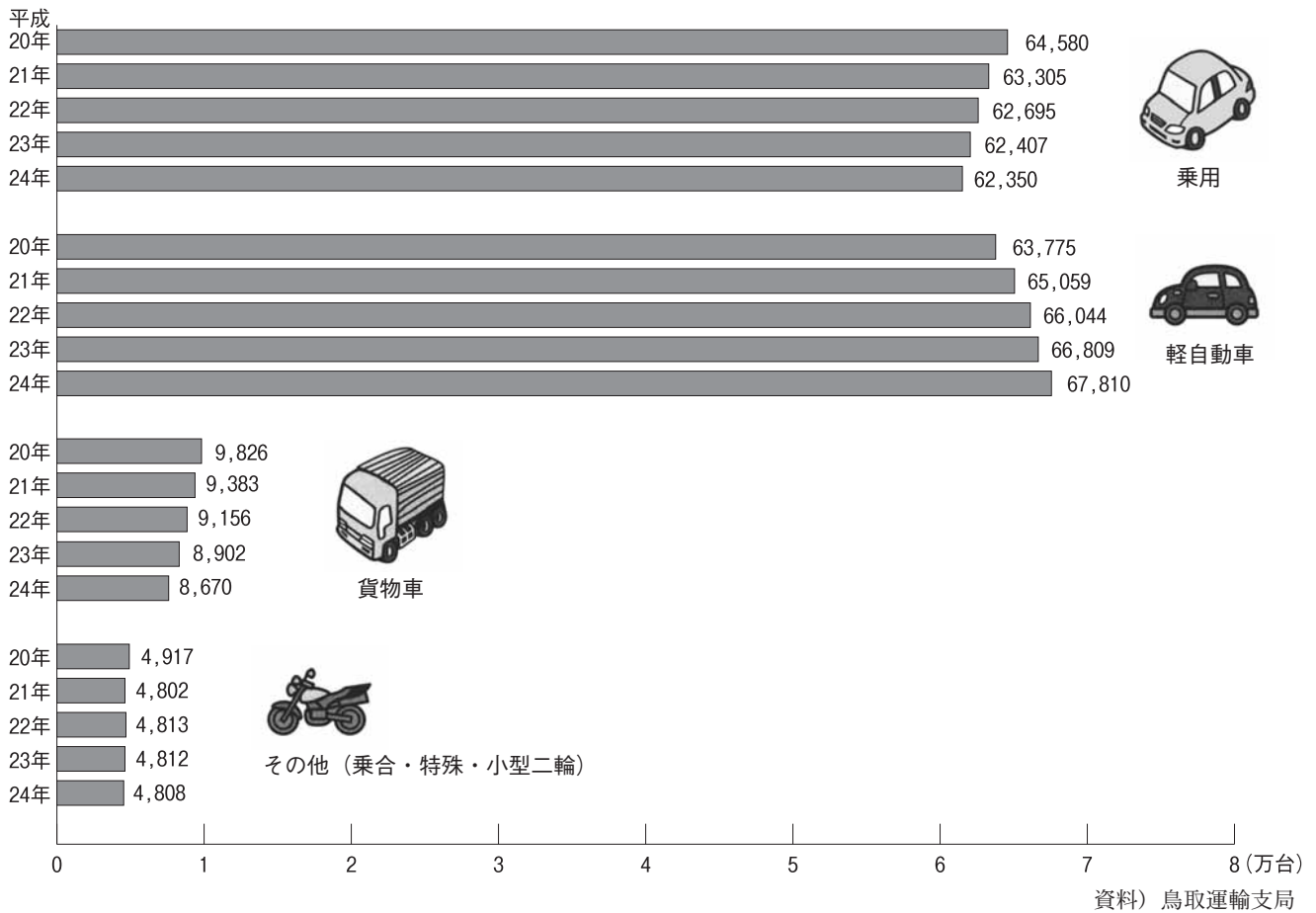
資料）鳥取空港管理事務所

9-3 鳥取港利用状況（取り扱い貨物量）

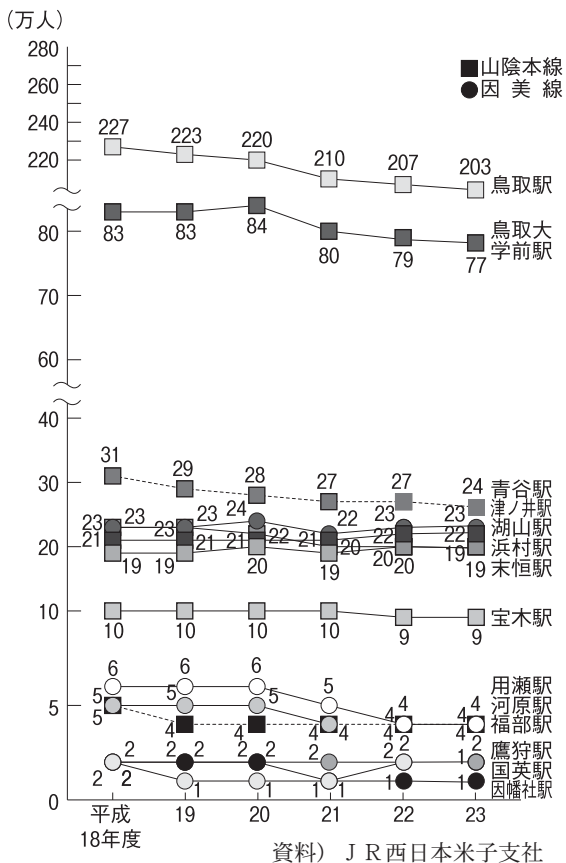
年 次	入 港 船 舶 の 別					
	外 航 船		内 航 船		計	
	隻 数	トン数	隻 数	トン数	隻 数	トン数
平成19年	1	1,915	863	409,342	864	411,257
20	2	3,301	838	450,670	840	453,971
21	3	6,465	791	515,289	794	521,754
22	4	7,000	830	499,059	834	506,059
23	5	12,290	836	362,061	841	374,351
年 次	取 扱 貨 物 量 （トン）					
	外 貿		内 貿		計	
	輸出(品目)	輸入(品目)	移 出	移 入		
平成19年	55 (水)	1,860 (塩)	67,576	341,766	411,257	
20	0	3,301 (塩)	91,543	359,127	453,971	
21	0	6,465 (塩)	56,192	459,097	521,754	
22	0	7,000 (塩)	80,822	418,237	506,059	
23	0	12,290 (塩)	29,861	332,200	374,351	

資料）都市企画課

9-4 自動車登録台数の推移 (各年3月末)



9-5 各駅の乗車人員数



9-6 バス利用客数

日ノ丸自動車株 (単位:人)

区分	平成19年度	20年度	21年度	22年度	23年度
一般路線	2,053,852	1,902,861	1,797,631	1,685,048	1,726,410
高速バス					
東京線	15,186	16,114	15,180	13,702	13,697
広島線	23,640	22,478	20,693	18,087	14,641
福岡線	7,990	7,863	7,053	6,899	7,395
ループ麒麟獅子	17,616	16,544	18,446	17,262	19,383
100円循環バス	124,115	122,144	126,821	136,945	148,483

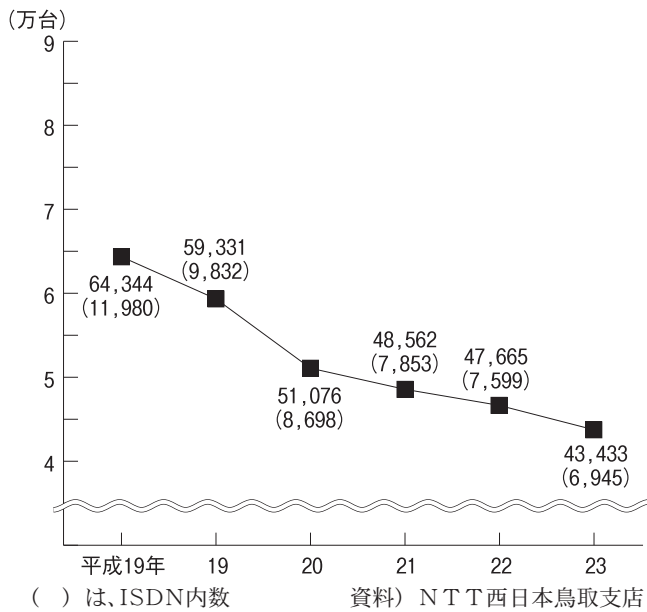
(注) 鳥取県東部 (鳥取市, 岩美郡, 八頭郡) 圏内
資料) 日ノ丸自動車株

日本交通株 (単位:人)

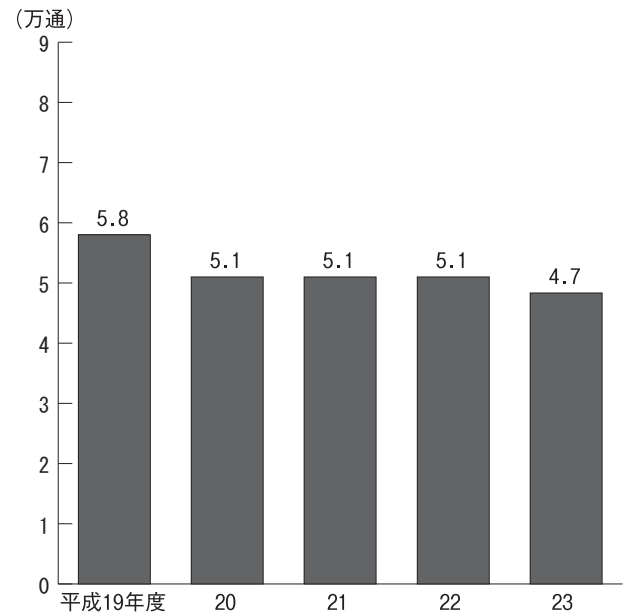
区分	平成19年度	20年度	21年度	22年度	23年度
一般路線	1,320,019	1,370,074	1,043,079	1,036,703	1,065,619
高速バス					
東京線	7,522	6,535	9,016	7,900	7,894
大阪神戸線	216,886	217,540	219,630	217,428	256,323
京都線	28,158	29,047	28,947	29,828	30,233
広島線	23,108	22,647	21,132	18,156	14,658
福岡線	8,020	7,944	7,063	7,052	7,457
定期観光バス	11,577	28,788	28,557	28,336	29,322
100円循環バス (一日平均)	360.0	368.0	347.0	349.3	305.3

(注) 定期観光バス乗客数には、ループ麒麟獅子の乗客数を含む。
鳥取県東部圏内
資料) 日本交通株

9-7 加入電話数 (各年3月末)



9-8 通常・小包引受取扱量 (1日平均)



10 ガ ス

都市ガス供給戸数および使用量

年 度	供給戸数(戸)					使用量(千m ³ /11,000kcal)				
	計	家庭用	商業用	工業用	その他	計	家庭用	商業用	工業用	その他
平成19年度	22,440	21,027	1,106	8	299	14,782	6,065	2,341	3,720	2,656
20	22,165	20,795	1,067	8	295	14,657	5,834	2,226	3,613	2,984
21	21,812	20,474	1,038	8	292	15,499	5,799	2,163	4,601	2,936
22	21,593	20,254	1,033	9	297	16,133	5,748	2,398	4,213	3,774
23	21,284	19,966	1,018	9	291	14,560	5,687	2,260	3,004	3,609

資料) 鳥取ガス(株)