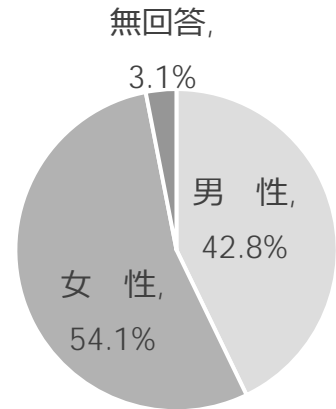


調査対象者の属性

1) 性別

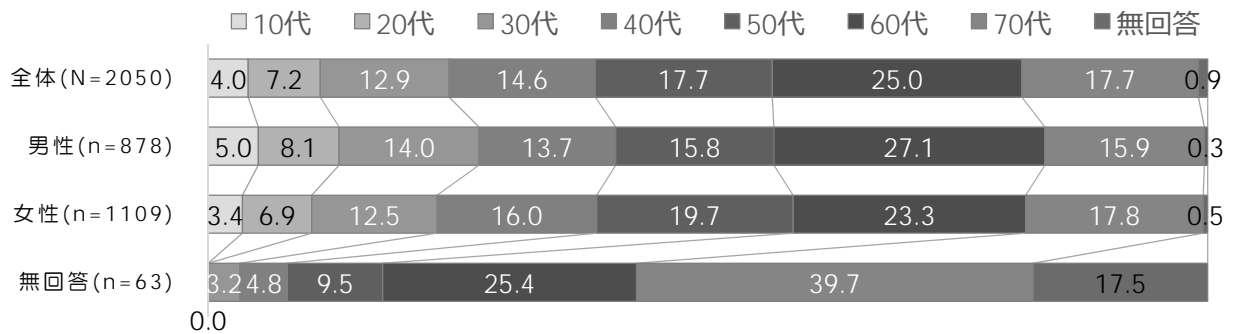
◇ 性別は、「男性」が42.8%、「女性」が54.1%の内訳で、女性が男性より多い。



2) 年代

◇ 年齢別構成をみると、全体では「60歳代」が25.0%と最も多く、次いで「50歳代」及び「70歳代」が17.7%の順となっている。
◇ 性別による差は目立たない。

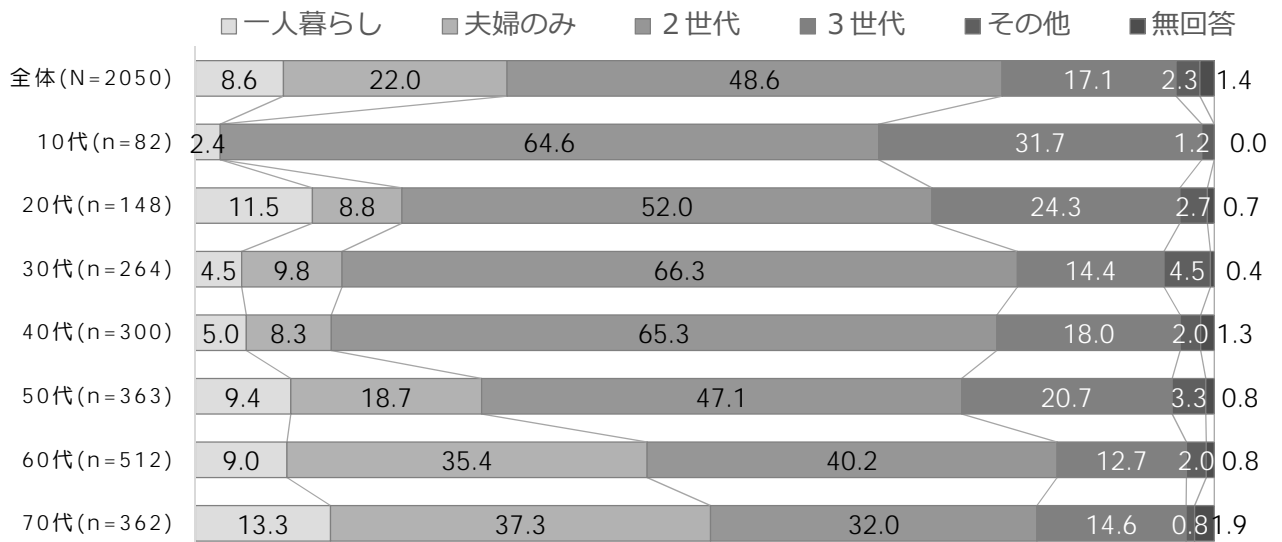
年齢別構成比 (%) 性別 全体 (N=2050)



3) 家族構成

◇ 家族構成は、全体では「2世代（親と子）」が48.6%と最も多く、およそ5割を占めている。次いで「夫婦のみ」22.0%、「3世代（祖父または祖母と親と子）」17.1%となっている。
◇ 年齢別では、年齢が上がるにつれ「夫婦のみ」及び「ひとり暮らし」が増える傾向にある。

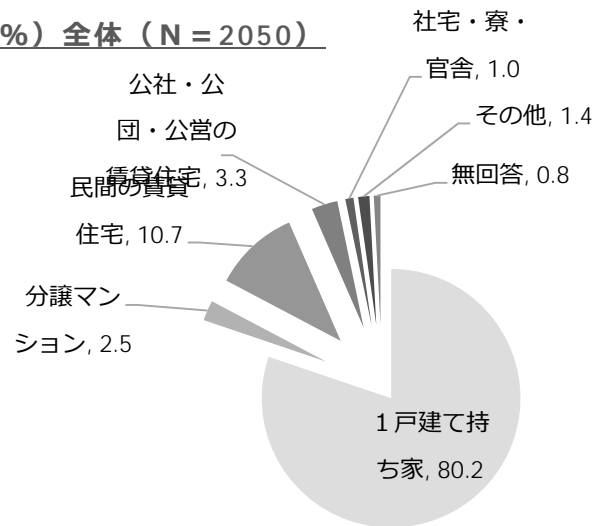
家族構成 (%) 年齢別



4) 居住形態

◇ 居住形態は「一戸建て持ち家」が8割（80.2%）と最も多い。次いで「民間の賃貸住宅」（10.7%）と続いている。

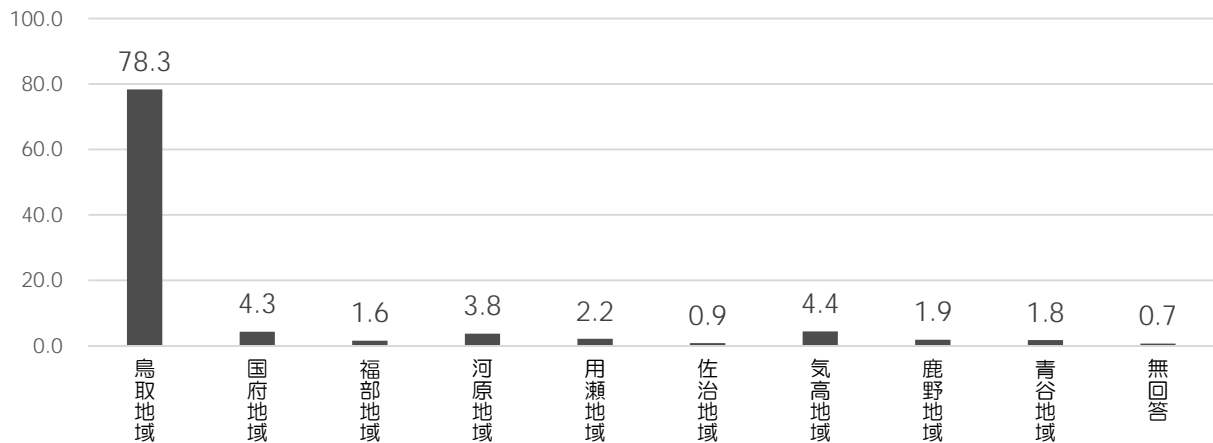
居住形態 (%) 全体 (N = 2050)



5) 居住地域

◇ 居住地域は「鳥取地域（合併前の鳥取市の区域）」が78.3%と約8割を占めている。

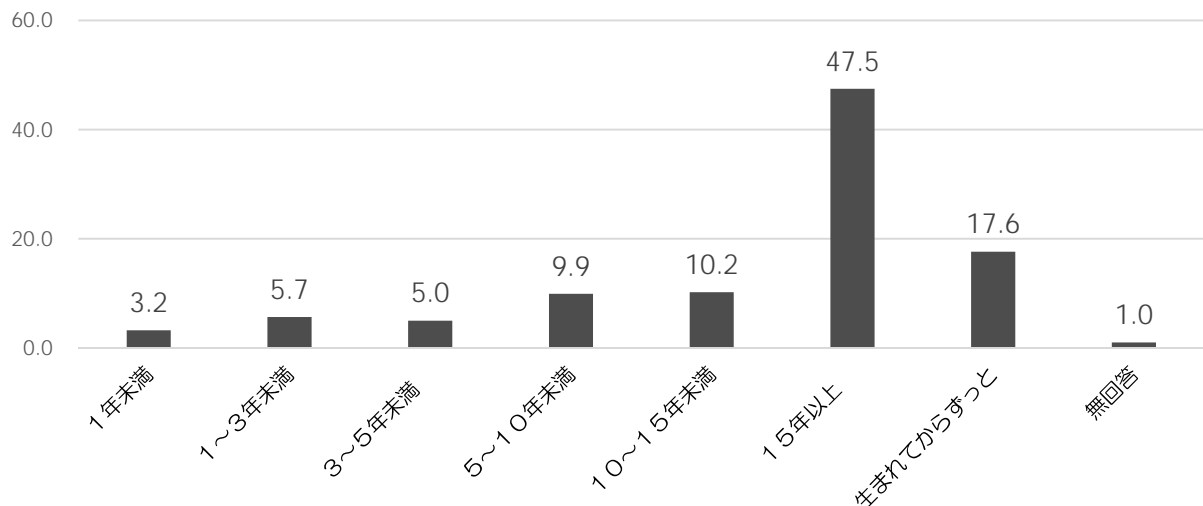
居住地域 (%) 全体 (N = 2050)



6) 居住年数

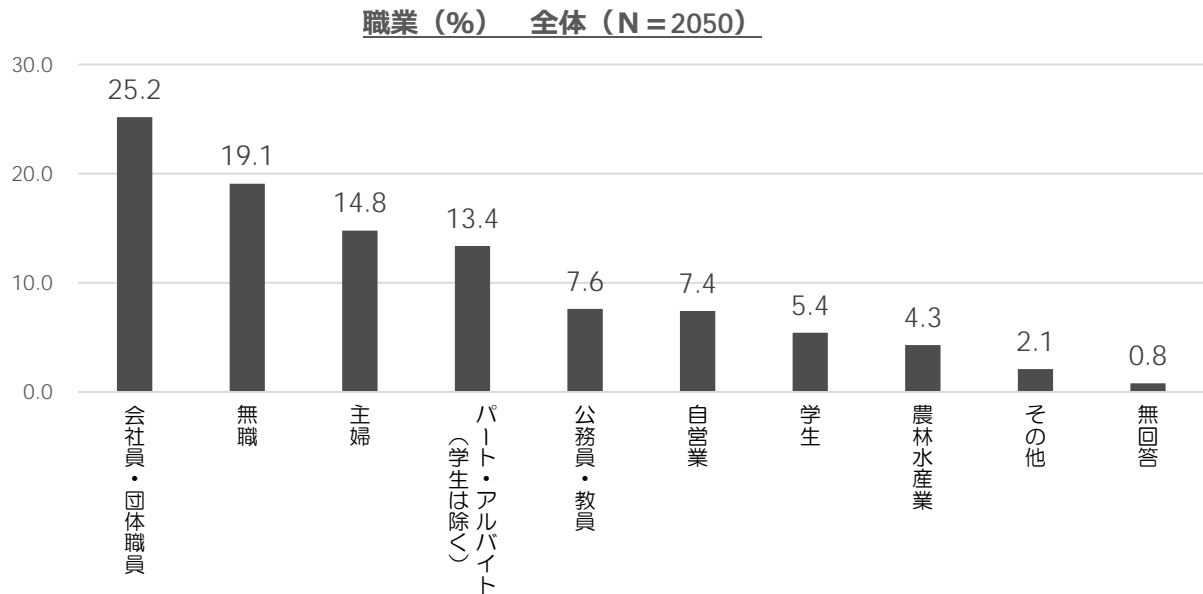
◇ 鳥取市での居住年数は、「15年以上」が47.5%を占め最も多く、「生まれてからずっと」が17.6%ということから、約6割以上が長期居住者である。

居住年数 (%) 全体 (N = 2050)



7) 職業

- ◇ 職業は「会社員・団体職員」が25.2%と最も多く、次いで「無職」19.1%、「主婦」14.8%と続いている。
- ◇ 男性では「会社員・団体職員」が最も多く、女性では「主婦」が最も多い。
- ◇ 年齢別では、60歳代では「自営業」が、また70歳代では「農林水産業」がそれぞれ相対的に多い。



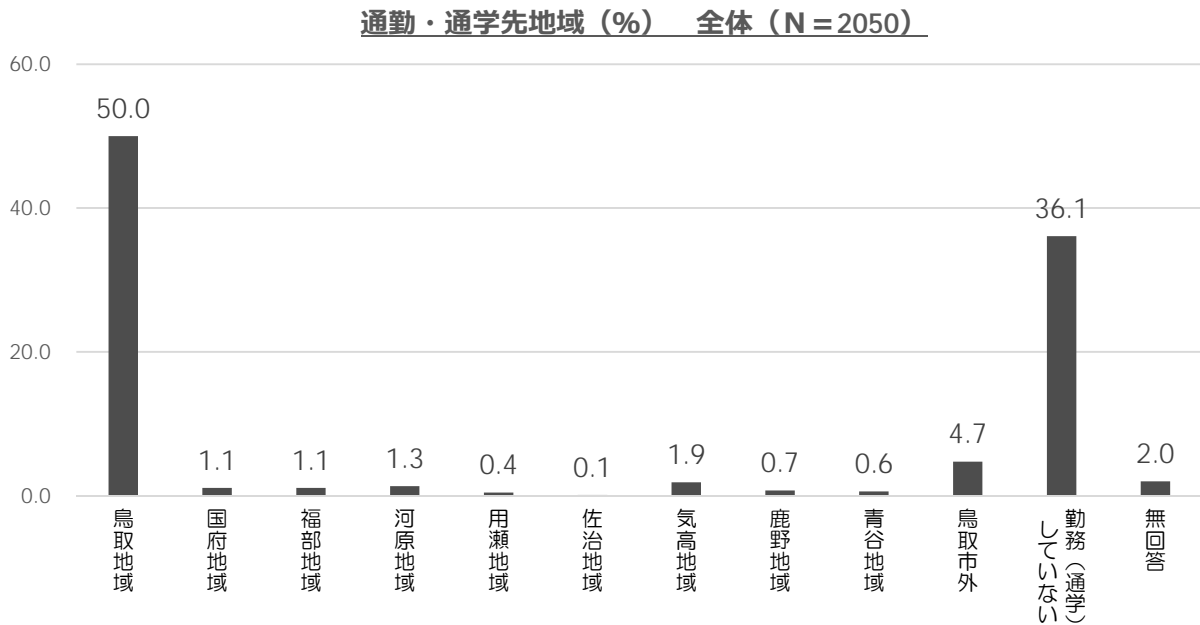
職業／性別、年齢別 (%)

	会社員・ 団体職員	無 職	主 婦	パート・ アルバイト	公務員・ 教員	自 営 業	学 生	農 林 水 産 業	そ の 他
全 体 (N=2050)	25.2	19.1	14.8	13.4	7.6	7.4	5.4	4.0	2.1
男 性	34.5	24.0	0.0	5.6	9.3	10.0	7.2	6.5	2.6
女 性	18.4	14.8	26.6	19.5	6.6	5.0	4.3	2.7	1.8
10 代	0.0	0.0	0.0	0.0	0.0	0.0	100.0	0.0	0.0
20 代	41.2	5.4	6.1	13.5	10.1	1.4	16.9	0.7	4.1
30 代	46.2	2.7	8.7	17.8	14.4	6.1	0.4	1.9	1.5
40 代	40.7	3.7	8.7	20.3	15.7	7.3	0.7	0.3	2.0
50 代	36.9	6.3	14.3	19.8	12.7	6.3	0.0	1.9	1.7
60 代	13.3	28.9	21.7	13.1	2.0	11.5	0.2	6.3	3.1
70 代	1.7	51.9	22.7	1.9	0.0	8.3	0.0	11.3	1.4

※「無回答」は割愛しています。

8) 通勤・通学先地域

- ◇ 通勤・通学先地域は「鳥取地域（合併前の鳥取市の区域）」が50.0%と最も多く突出しているのが目立つ。
- ◇ 居住地域別では「鳥取地域（合併前の鳥取市の区域）」に次いで、居住地内での通勤・通学が多くなっている。



通勤・通学先地域／居住地域別 (%)

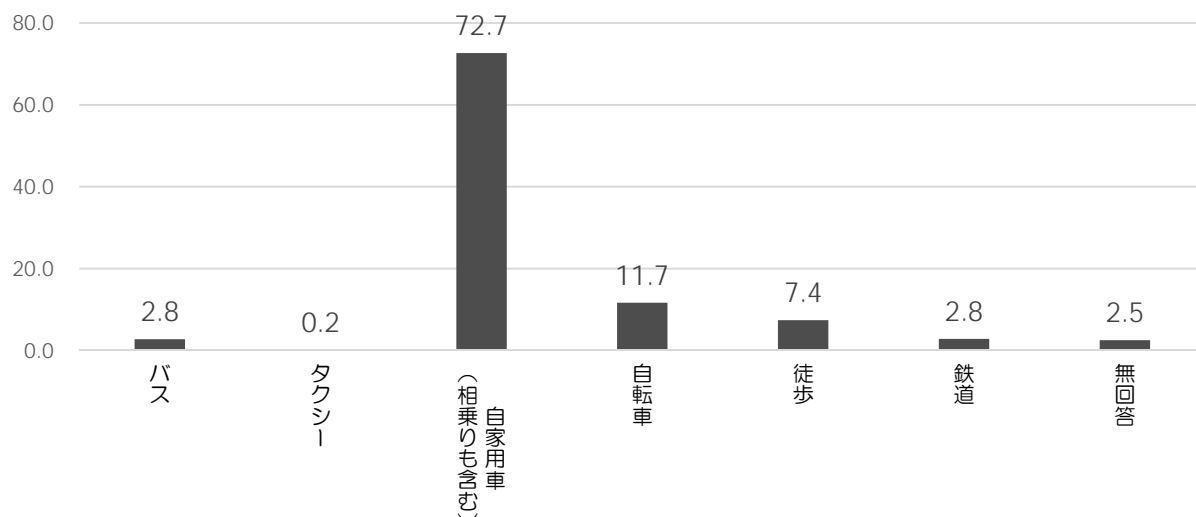
	鳥取地域※	国府地域	福部地域	河原地域	用瀬地域	佐治地域	気高地域	鹿野地域	青谷地域	鳥取市外	勤務(通学)していない
全体 (N=2050)	50.0	1.1	1.1	1.3	0.4	0.1	1.9	0.7	0.6	4.7	36.1
鳥取地域※	55.2	0.7	0.6	0.6	0.1	0.0	0.7	0.4	0.2	4.2	36.1
国府地域	50.6	12.4	0.0	1.1	0.0	0.0	0.0	0.0	0.0	6.7	28.1
福部地域	30.3	0.0	30.3	0.0	0.0	0.0	3.0	3.0	0.0	6.1	21.2
河原地域	28.6	0.0	0.0	20.8	0.0	0.0	1.3	0.0	0.0	6.5	40.3
用瀬地域	26.7	0.0	0.0	2.2	13.3	2.2	0.0	0.0	0.0	13.3	37.8
佐治地域	22.2	0.0	0.0	0.0	5.6	5.6	0.0	0.0	0.0	5.6	61.1
気高地域	28.6	0.0	1.1	0.0	0.0	0.0	19.8	2.2	2.2	5.5	39.6
鹿野地域	25.6	0.0	0.0	0.0	0.0	0.0	7.7	12.8	5.1	5.1	33.3
青谷地域	16.2	0.0	2.7	0.0	0.0	0.0	8.1	0.0	10.8	5.4	51.4

※「無回答」は割愛しています。
 ※「鳥取地域※」＝「鳥取地域（合併前の鳥取市の区域）」

9) 主な通勤（通学）手段

- ◇ 主な通勤（通学）手段は「自家用車（相乗りも含む）」が72.7%と最も多く突出しているのが目立つ。以下「自転車」11.7%、「徒歩」7.4%との順になっている。
- ◇ 居住地域別では、「鹿野地域」「青谷地域」の「鉄道」利用が他地域に比べて多く、「佐治地区」では「バス」利用が他地域に比べて多い。

主な通勤（通学）手段（%） 全体（n=1269）



主な通勤（通学）手段／居住地域別（%）

	バス	タクシー	自家用車	自転車	徒歩	鉄道
全体 (n=1269)	2.8	0.2	72.7	11.7	7.4	2.8
鳥取地域※	2.6	0.2	70.5	13.9	8.3	2.2
国府地域	7.9	0.0	81.0	6.3	0.0	1.6
福部地域	0.0	0.0	79.2	8.3	0.0	8.3
河原地域	4.5	0.0	81.8	2.3	4.5	2.3
用瀬地域	0.0	0.0	84.6	0.0	3.8	7.7
佐治地域	14.3	0.0	71.4	0.0	0.0	0.0
気高地域	1.9	0.0	81.5	1.9	9.3	5.6
鹿野地域	0.0	0.0	77.3	0.0	9.1	13.6
青谷地域	0.0	0.0	87.5	0.0	0.0	12.5

※「無回答」は割愛しています。
 ※「鳥取地域※」＝「鳥取地域（合併前の鳥取市の区域）」