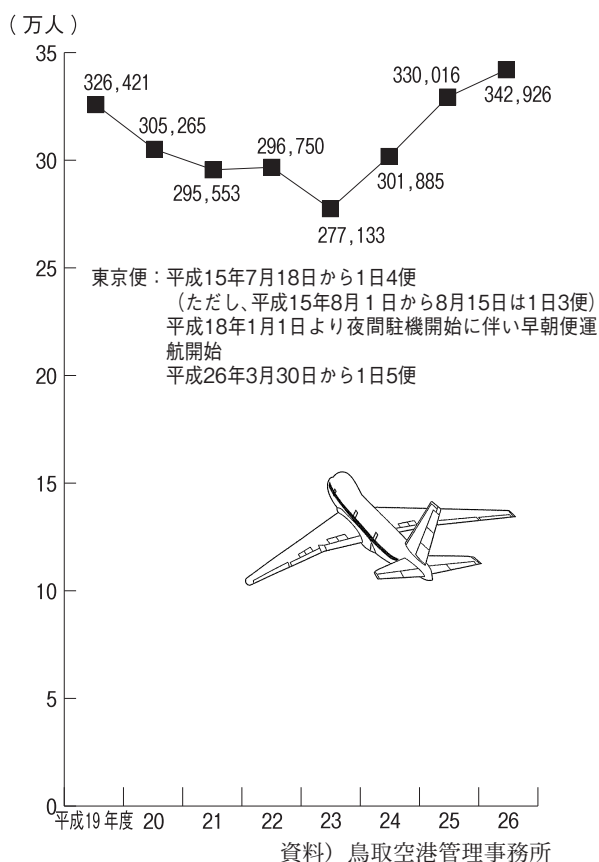


9 運輸・通信

9-1 鳥取空港乗降客数



9-2 鳥取空港国際チャーター便運航状況

行き先	年 度		24年度	25年度	26年度
	総 数	回 数	8	10	10
	利用客数	520	813	706	
韓 国	回 数				
	利用客数				
中 国	回 数			2	
	利用客数			193	
台 湾	回 数	4	6	4	
	利用客数	350	592	332	
ロ シ ア	回 数	4	4	4	
	利用客数	170	221	181	

資料）鳥取空港管理事務所

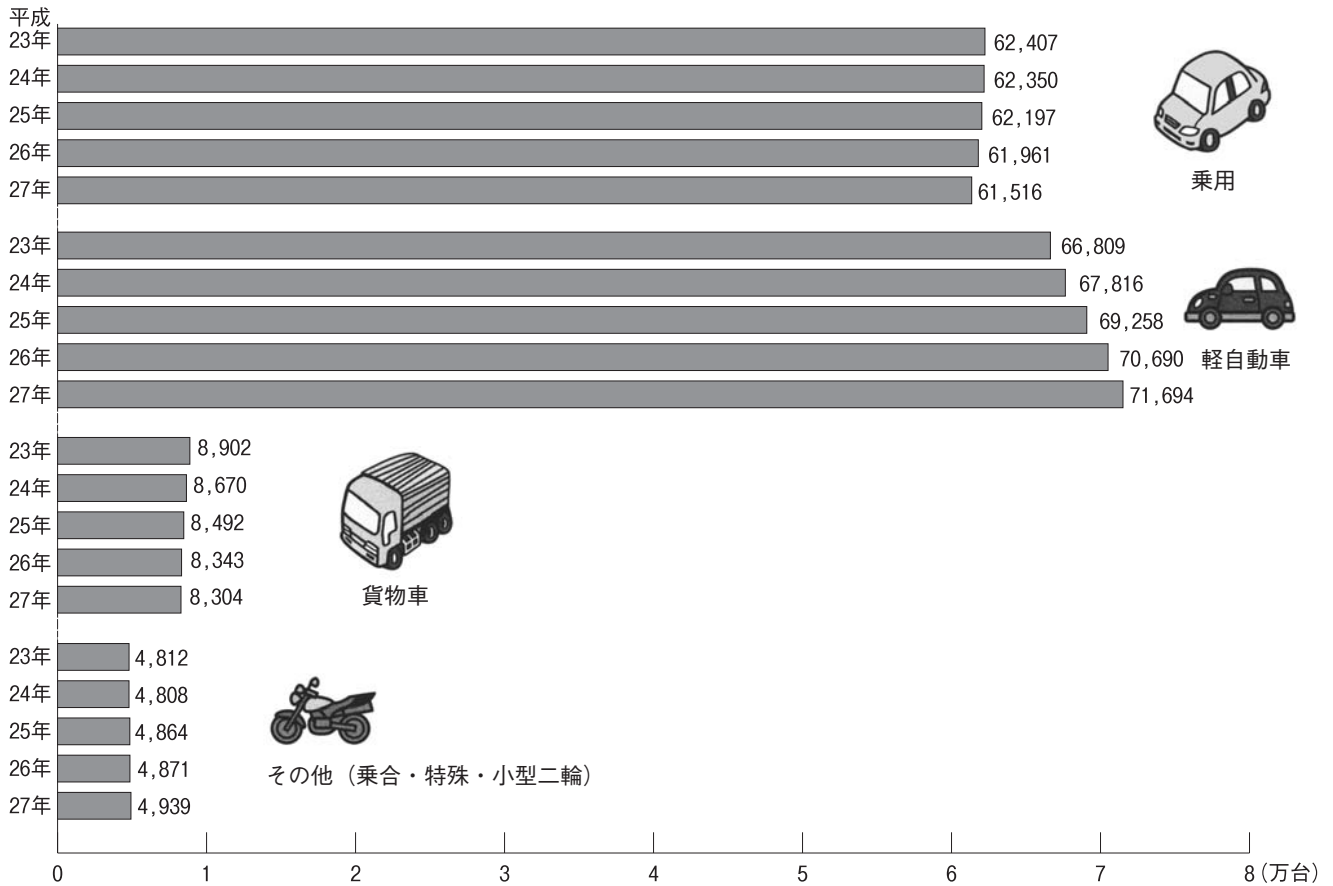
9-3 鳥取港利用状況（取り扱い貨物量）

年 次	入 港 船 舶 の 別					
	外 航 船		内 航 船		計	
	隻 数	トン数	隻 数	トン数	隻 数	トン数
平成22年	4	7,000	830	499,059	834	506,059
23	5	12,290	836	362,061	841	374,351
24	5	12,400	922	585,193	927	597,593
25	7	22,800	1,085	805,505	1,092	828,305
26	6	21,745	818	662,477	824	684,222
年 次	取 扱 貨 物 量 （トン）					
	外 貿			内 貿		計
	輸出(品目)	輸入(品目)		移 出	移 入	
平成22年	0	7,000（塩）		80,822	418,237	506,059
23	0	12,290（塩）		29,861	332,200	374,351
24	0	12,400（塩）		34,149	551,044	597,593
25	0	15,800（塩）	7,000（石材）	69,842	735,663	828,305
26	0	11,700（塩）	10,045（石材）	27,227	635,250	684,222

※品目は塩と記載していますが、正しくは化学薬品（凍結防止剤）です。

資料）交通政策課

9-4 自動車登録台数の推移 (各年3月末)



資料) 鳥取運輸支局

9-5 各駅の乗車人員数

(単位:万人)

路線	駅名	駅立地自治体名	22	23	24	25	26
山陰本線	福部	鳥取市	3.7	4.0	4.1	3.6	3.2
	鳥取	"	206.8	203.0	203.9	202.9	191.0
	湖山	"	21.9	22.2	22.2	21.9	20.6
	鳥取大学前	"	78.8	77.2	78.7	80.2	73.9
	末恒	"	19.9	19.3	19.1	19.5	18.7
	宝木	"	9.4	8.8	8.9	8.3	8.2
	浜村	"	19.6	19.2	19.2	18.9	17.3
	青谷	"	27.1	24.2	24.5	23.0	21.3
	計		409.2	400.9	404.6	403.3	380.2
因美線	津ノ井	"	22.6	23.4	24.5	24.9	21.6
	河原	"	3.7	3.7	3.5	3.8	3.2
	国英	"	1.7	1.3	1.3	1.2	1.1
	鷹狩	"	2.0	2.1	1.8	1.9	1.6
	用瀬	"	4.2	4.2	4.1	4.1	3.1
	因幡社	"	1.3	1.4	1.3	1.4	1.0
	計		35.5	36.1	36.5	37.3	31.6

資料) J R 西日本米子支社

9-6 バス利用客数

(単位:人) 日ノ丸自動車株

区分	22年度	23年度	24年度	25年度	26年度	
一般路線	1,685,048	1,726,410	1,708,899	1,475,067	1,390,199	
高速バス	東京線	13,702	13,697	14,861	14,255	12,876
	広島線	18,087	14,641	13,284	13,027	20,195
	福岡線	6,899	7,395	7,316	7,476	7,014
	ループ麒麟獅子	17,262	19,383	19,114	17,781	16,916
100円循環バス	136,945	148,483	146,909	160,811	172,194	

(注) 鳥取県東部 (鳥取市, 岩美郡, 八頭郡) 圏内

資料) 日ノ丸自動車株

(単位:人) 日本交通株

区分	22年度	23年度	24年度	25年度	26年度	
一般路線	1,036,703	1,065,619	998,766	999,203	971,474	
高速バス	東京線	7,900	7,894	7,368	7,705	6,928
	大阪神戸線	217,428	256,323	264,312	268,994	268,920
	京都線	29,828	30,233	29,923	21,551	21,601
	広島線	18,156	14,658	13,596	12,997	—
	福岡線	7,052	7,457	7,398	7,437	7,380
	定期観光バス	28,336	29,322	30,221	26,426	26,245
100円循環バス	127,523	111,447	115,044	143,564	144,110	

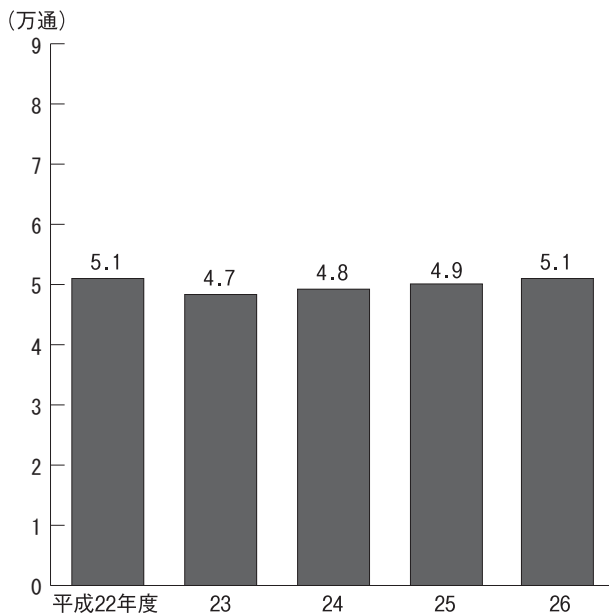
(注) 定期観光バス乗客数には、ループ麒麟獅子の乗客数を含む。
鳥取県東部圏内 資料) 日本交通株

9-7 通信関連の年間消費支出額（二人以上の世帯1世帯当たり）

区分	平成22年	平成23年	平成24年	平成25年	平成26年
固定電話通信料	31,835	31,159	27,896	27,939	28,782
携帯電話通信料	97,722	100,578	95,332	99,569	99,133
放送受信料	30,021	35,412	36,259	33,373	33,225
ケーブルテレビ受信料	12,682	17,179	19,574	18,296	17,830
インターネット接続料	21,758	25,026	26,019	20,701	24,174

資料) 総務省統計局「家計調査年報」

9-8 通常・小包引受取扱量（1日平均）



資料) 日本郵便株式会社鳥取中央郵便局

10 ガ ス

都市ガス供給戸数および使用量

年 度	供給戸数(戸)					使用量(千m ³ /11,000kcal)				
	計	家庭用	商業用	工業用	その他	計	家庭用	商業用	工業用	その他
22	21,593	20,254	1,033	9	297	16,133	5,748	2,398	4,213	3,774
23	21,284	19,966	1,018	9	291	14,560	5,687	2,260	3,004	3,609
24	21,069	19,763	1,004	11	291	14,350	5,522	2,302	2,867	3,659
25	20,810	19,528	981	12	289	14,322	5,335	2,319	2,956	3,712
26	20,685	19,420	972	12	281	14,164	5,332	2,345	2,959	3,528

資料) 鳥取ガス株