

13 環境・健康・医療

13-1 ごみ収集・搬入量

単位：t

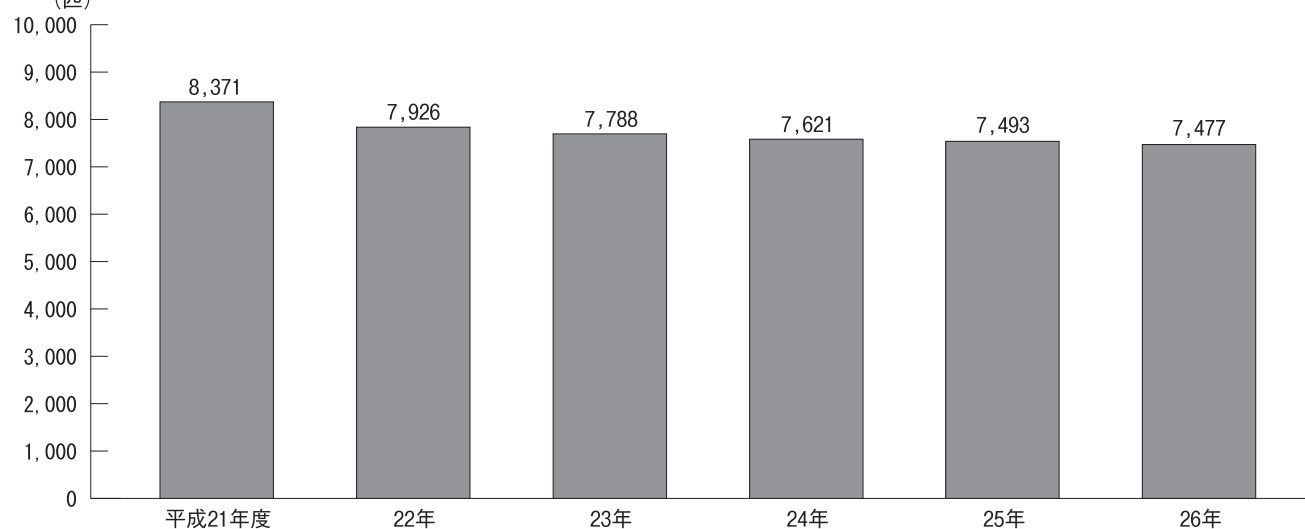
年 度	総 量	可 燃 物	不 燃 物				資 源 物	乾電池等	古 紙 類
			小型破碎ごみ・大型不燃	土 砂 ・ ガレキ類	清掃工場 焼 却 灰	合 計			
平成22年度	68,987	51,754	1,626	377	5,660	7,663	7,170	69	2,332
23	69,104	52,471	1,712	237	5,503	7,452	7,152	69	1,961
24	68,812	51,912	1,727	381	5,583	7,691	7,448	69	1,692
25	68,009	51,640	1,699	280	5,537	7,516	7,244	63	1,545
26	67,159	51,186	1,591	420	5,493	7,504	7,174	64	1,231

注：資源物はプラスチックごみ、ビン・缶、食品トレイ等

資料) 生活環境課

13-2 飼い犬登録数

(匹)



資料) 生活環境課

13-3 健康診査・がん検診受診状況

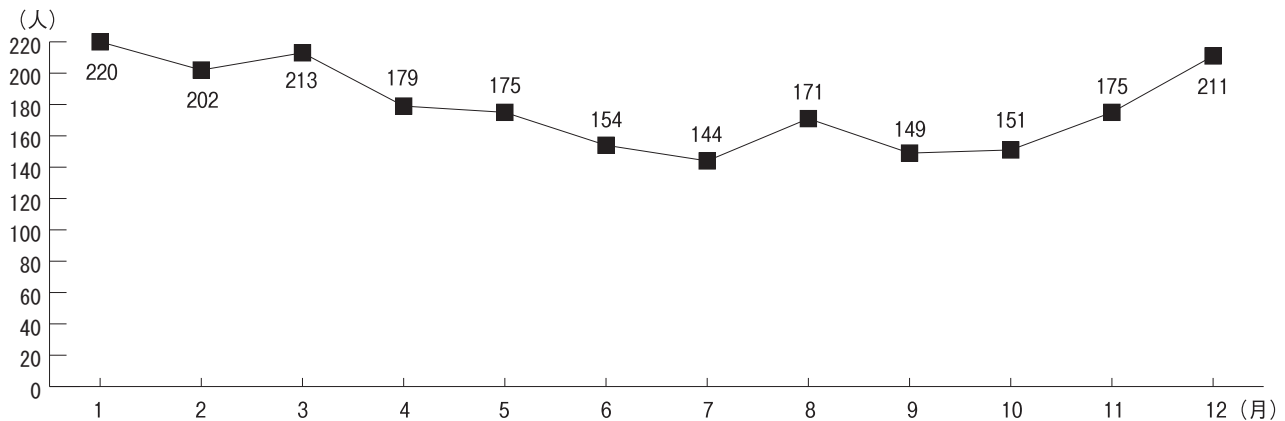
検 診 名	対象年齢	平成24年度			平成25年度			平成26年度			
		対象者数	受診者数 (人)	受診率 (%)	対象者数	受診者数 (人)	受診率 (%)	対象者数	受診者数 (人)	受診率 (%)	
健 康 診 査	40才以上	32,518 (国保特定)	8,533	26.2	33,078	9,034	27.3	32,904	9,787	29.7	
		24,505 (後期高齢)	5,006	20.4	25,047	5,550	22.2	25,137	5,310	21.1	
		1,951 (生保等)	394	20.2	2,170	384	17.7	2,446	383	15.7	
が ん 検 診	胃がん検診	40才以上	57,433	15,329	26.7	57,433	15,659	27.3	57,433	16,618	28.9
	肺がん検診	40才以上	57,433	16,917	29.5	57,433	16,930	29.5	57,433	18,684	32.5
	子宮がん検診	20才以上	42,481	8,558	28.6	57,433	16,862	29.4	57,433	17,856	31.1
	乳がん検診	40才以上	35,982	5,158	26.5	35,982	5,079	26.3	35,982	5,554	27.2
	大腸がん検診	40才以上	57,433	16,619	28.9	42,481	8,385	29.3	42,481	9,090	30.4

*対象者数の算出基準は、国勢調査を元にした推計値

資料) 保健医療福祉連携課

*子宮がん・乳がんは2年に1回の受診(国の受診基準)

13-4 月別死亡者数（平成26年）



資料) 県福祉保健課「人口動態統計調査」

13-5 主要死因別死亡者数推移

順位	23 年		24 年		25 年	
	病 名	人数	病 名	人数	病 名	人数
1	悪 性 新 生 物	639	悪 性 新 生 物	573	悪 性 新 生 物	592
2	心 疾 患	322	心 疾 患	323	心 疾 患	316
3	脳 血 管 疾 患	204	脳 血 管 疾 患	193	脳 血 管 疾 患	218
4	肺 炎	150	肺 炎	161	老 衰	198
5	老 衰	119	老 衰	145	肺 炎	133
6	不 慮 の 事 故	68	不 慮 の 事 故	68	不 慮 の 事 故	61
7	自 殺	54	自 殺	40	腎 不 全	47
8	糖 尿 病	43	腎 不 全	36	自 殺	38
9	腎 不 全	42	慢 性 閉 塞 性 肺 疾 患	31	糖 尿 病	21
10	肝 疾 患	22	肝 疾 患	25	慢 性 閉 塞 性 肺 疾 患	20

資料) 県福祉保健課「人口動態統計調査」

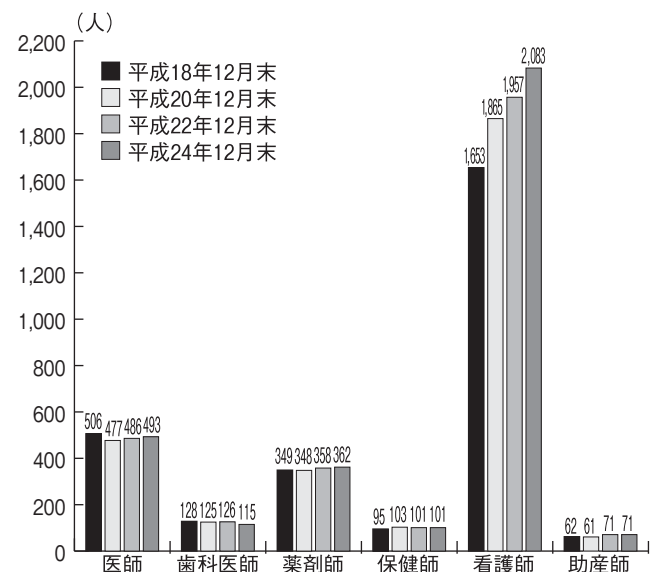
13-6 医療施設状況

各年10月1日現在

年 次	病 院	一 般 診 療 所	歯 科 診 療 所	病 床 数	
				病 院	一 般 診 療 所
平成21年度	12	177	101	3,418	204
22	12	176	98	3,390	204
23	12	170	99	3,365	183
24	12	170	96	3,365	183
25	12	168	95	3,294	164

資料) 厚生労働省「医療施設(静態・動態)調査」
合併町村を含む合計値

13-7 医療従事者数



資料) 厚生労働省「平成24年医師・歯科医師・薬剤師調査」
鳥取県「看護職員業務従事届(保健師助産師看護師法第33条に基づく調べ)」
鳥取保健所管内従事者数から鳥取市外の従事者数を除いたもの