

連携中枢都市宣言書

平成29年12月5日

鳥取市

目 次

連携中枢都市宣言	1
1 連携が想定される町の名称及び当市への通勤通学割合	2
(1) 連携が想定される町の名称	
(2) 当市への通勤・通学割合	
2 人口総数及び昼夜間人口比率	2
3 圏域の現在人口と将来推計人口	2
4 圏域の都市機能の集積状況	4
(1) 商業施設	
(2) 医療施設	
(3) 教育施設	
(4) 文化・スポーツ施設	
(5) 交通施設	
(6) 行政機関	
5 近隣の町と連携して取り組むことを想定する分野	12

連携中枢都市宣言

我が国は今、人口減少・超高齢社会を迎え、その影響は地域経済の縮小などをもたらし、地域社会の持続に大きな脅威となっています。このようなことから、国においては人口減少・少子高齢社会にあっても、一定の圏域人口を有し活力ある社会経済を維持することを目的とした連携中枢都市圏構想を推進しています。

行政需要は多様化・増大化していく中、単独の自治体で全ての行政サービスを提供することは、困難となってきております。そして、これらの課題に的確かつ効率的に対応していくためには、生活圈や経済圏を一体とする近隣の自治体がそれぞれの資源や特徴を生かしつつ、連携したり補完する広域連携の意義は大きく、今後、ますます重要性を増していくものと考えられます。

本市においては、現在、鳥取県岩美町・若桜町・智頭町・八頭町及び兵庫県新温泉町と、定住自立圏を形成し、医療・福祉、産業、農業、環境、地域公共交通など様々な分野で広域的な連携を進め一定の成果を上げています。この連携をより一層、充実・発展させるため、本市の平成30年4月の中核市移行時に連携中枢都市圏の形成を目指し、関係市町で研究・協議を重ねてきました。地理的、歴史的背景から経済、文化など様々な面で繋がりのあるこの地域で連携中枢都市圏を形成することは、住民サービスの向上に繋がり、圏域全体の活性化に大きく寄与していくものと考えます。

本圏域においても、他の地方圏と同様に、①生産年齢人口の減少、②少子化、③高齢化の3つの大きな課題に直面しており、総人口の減少に加え、これら人口構造の変化に対しても、圏域全体で対処していくことが必要となります。

本市は、連携中枢都市圏を形成し、本圏域の連携中枢都市として、ここに暮らす皆様が、自信と誇り、夢と希望に満ちた、潤いのある豊かな生活を安心して営むことができるよう、「経済成長のけん引」、「高次の都市機能の集積・強化」、「生活関連機能サービスの向上」に積極的に取り組み、人口減少・少子高齢社会の中にあっても、活力ある社会経済を維持するため、連携中枢都市としての役割を担う決意であることをここに宣言します。

平成29年12月5日

鳥取市長 深澤義彦

1 連携が想定される町の名称及び当市への通勤通学割合

(1) 連携が想定される町の名称

鳥取県岩美町・若桜町・智頭町・八頭町、兵庫県新温泉町



(2) 当市への通勤・通学割合

区分 (単位：人)	常住する就業者・通学者数		総人口の 通勤通学割合
	※自宅において 従事する者の数を除く	うち鳥取市への 就業者・通学者	
岩美町	5,175	2,564	49.5%
若桜町	1,328	516	38.9%
智頭町	3,059	1,073	35.1%
八頭町	7,957	4,559	57.3%
新温泉町	6,320	465	7.4%

出典：平成 27 年国勢調査(総務省統計局)

2 人口総数及び昼夜間人口比率

町名 区分	鳥取市	岩美町	若桜町	智頭町	八頭町	新温泉町	合計
人口総数(人)	193,717	11,485	3,269	7,154	16,985	14,819	247,429
昼夜間人口比率(%)	103.22	85.58	88.28	92.42	81.04	95.53	—

出典：平成 27 年国勢調査(総務省統計局)

3 圏域の現在人口と将来推計人口

単位：人

	平成 27 年 国勢調査人口	国立社会保障・人口問題研究所の将来推計人口					
		平成 27 年	平成 32 年	平成 37 年	平成 42 年	平成 47 年	平成 52 年
鳥取市	193,717	192,219	186,397	179,706	172,430	164,624	156,133
岩美町	11,485	11,490	10,694	9,900	9,143	8,406	7,669
若桜町	3,269	3,437	3,029	2,649	2,314	2,016	1,750
智頭町	7,154	6,933	6,242	5,581	4,967	4,403	3,870
八頭町	16,985	17,412	16,445	15,458	14,480	13,517	12,529
新温泉町	14,819	14,698	13,523	12,374	11,270	10,213	9,194
圏域全体	247,429	246,189	236,330	225,668	214,604	203,179	191,145

出典：日本の地域別将来推計人口（平成25年3月推計）（国立社会保障・人口問題研究所）、平成27年国勢調査(総務省統計局)

圏域及び構成市町の年齢3区分別人口と高齢化率の推移

(単位：人)

年		1980	1990	2000	2010	2015	2020	2030	2040
鳥取市	総人口	184,601	195,707	200,744	197,449	193,717	186,397	172,430	156,133
	年少人口	41,208	39,372	31,947	27,054	25,742	23,232	19,124	16,687
	生産年齢人口	122,584	128,167	129,639	123,636	115,038	107,692	95,870	82,078
	老年人口	20,771	27,850	38,858	45,373	51,027	55,473	57,436	57,368
	高齢化率	11.3%	14.3%	19.4%	23.1%	26.6%	29.8%	33.3%	36.7%
岩美町	総人口	15,969	15,342	14,015	12,362	11,485	10,694	9,143	7,669
	年少人口	3,264	3,033	2,064	1,432	1,295	1,056	824	677
	生産年齢人口	10,560	9,505	8,324	7,208	6,269	5,625	4,504	3,717
	老年人口	2,145	2,804	3,609	3,721	3,920	4,013	3,815	3,275
	高齢化率	13.4%	18.3%	25.8%	30.1%	34.1%	37.5%	41.7%	42.7%
若桜町	総人口	6,633	6,004	4,998	3,873	3,269	3,029	2,314	1,750
	年少人口	1,233	1,039	619	322	223	163	109	77
	生産年齢人口	4,380	3,682	2,761	2,009	1,569	1,411	989	719
	老年人口	1,020	1,283	1,618	1,542	1,477	1,455	1,216	954
	高齢化率	15.4%	21.4%	32.4%	39.8%	45.2%	48.0%	52.5%	54.5%
智頭町	総人口	11,504	10,670	9,383	7,718	7,154	6,242	4,967	3,870
	年少人口	2,267	1,923	1,292	736	697	466	328	248
	生産年齢人口	7,545	6,610	5,357	4,235	3,675	3,058	2,201	1,679
	老年人口	1,692	2,137	2,734	2,741	2,781	2,718	2,438	1,943
	高齢化率	14.7%	20.0%	29.1%	35.5%	38.9%	43.5%	49.1%	50.2%
八頭町	総人口	21,303	21,091	20,245	18,427	16,985	16,445	14,480	12,529
	年少人口	4,287	4,266	3,246	2,377	2,075	1,825	1,433	1,187
	生産年齢人口	13,966	13,025	12,016	10,879	9,463	8,882	7,507	6,319
	老年人口	3,050	3,800	4,983	5,158	5,439	5,738	5,540	5,023
	高齢化率	14.3%	18.0%	24.6%	28.0%	32.0%	34.9%	38.3%	40.1%
新温泉町	総人口	21,514	20,226	18,601	16,004	14,819	13,523	11,270	9,194
	年少人口	4,791	4,087	2,906	2,006	1,708	1,411	1,037	849
	生産年齢人口	13,570	12,200	10,662	8,669	7,642	6,476	4,967	3,896
	老年人口	3,153	3,939	5,033	5,302	5,467	5,636	5,266	4,449
	高齢化率	14.7%	19.5%	27.1%	33.2%	36.9%	41.7%	46.7%	48.4%
圏域計	総人口	261,524	269,040	267,986	255,833	247,429	236,330	214,604	191,145
	年少人口	57,050	53,720	42,074	33,927	31,740	28,153	22,855	19,725
	生産年齢人口	172,605	173,189	168,759	156,636	143,656	133,144	116,038	98,408
	老年人口	31,831	41,813	56,835	63,837	70,111	75,033	75,711	73,012
	高齢化率	12.2%	15.6%	21.2%	25.1%	28.6%	31.7%	35.3%	38.2%

資料：総務省「国勢調査」、国立社会保障人口問題研究所「日本の地域別将来推計人口（平成25年3月推計）」

(注1) 1980(昭和55)～2015(平成27)年は年齢不詳を含むため年齢3区分人口の合計は総人口と一致しない。

4 圏域の主な都市機能の集積状況

(1) 商業施設

圏域内の主要商業施設

区分	所在地	名称
百貨店	鳥取市	鳥取大丸
主要ショッピングセンター (店舗面積 10,000 m ² 以上)	鳥取市	トスク本店 イオンモール鳥取北 トリニティモール

資料：日本百貨店協会ホームページ「会員百貨店一覧（2016年4月）」
日本ショッピングセンター協会ホームページ「都道府県別・政令指定都市別・市町村別SC一覧（2014年12月）」

卸売業・小売業の事業所数、従業者数、年間販売等

市町村名	卸売業			小売業		
	事業所数	従業員数 (人)	年間商品販売額 (万円)	事業所数	従業員数 (人)	年間商品販売額 (万円)
鳥取市	416	3,485	21,397,635	1,383	9,588	18,917,351
岩美町	12	56	142,536	71	334	541,710
若桜町	1	6	—	40	135	—
智頭町	4	17	15,722	66	282	361,375
八頭町	10	38	187,939	114	473	574,501
新温泉町	22	113	278,700	161	757	968,300

出典：平成 26 年商業統計調査をもとに作成

(2) 医療施設

構成市町別の医療施設数・医師数（2014 年）

二次保健 医療圏	市町名	医療施設			医師	
		一般病院数 (施設)	一般診療所数 (施設)	人口千人当たり 医療施設数	医師数 (人)	人口千人当たり 医師数
東部 保健医療圏	鳥取市	12	167	0.9	521	2.7
	岩美町	1	5	0.4	14	1.1
	若桜町	-	3	0.8	2	0.5
	智頭町	1	4	0.5	10	1.3
	八頭町	-	12	0.7	15	0.8
但馬 保健医療圏	新温泉町	2	12	0.7	16	1.0
圏域全体		16	203	0.8	578	2.3

資料：厚生労働省「医療施設調査」「医師・歯科医師・薬剤師調査」、総務省「住民基本台帳」

(注1) 一般病院とは病院のうち精神科病院（精神病床のみを有する病院）以外のものを指す。一般診療所とは、医師又は歯科医師が医業又は歯科医業を行う場所（歯科医業のみは除く）であって、患者の入院施設を有しないもの又は19人以下の入院施設を有するものを指す。

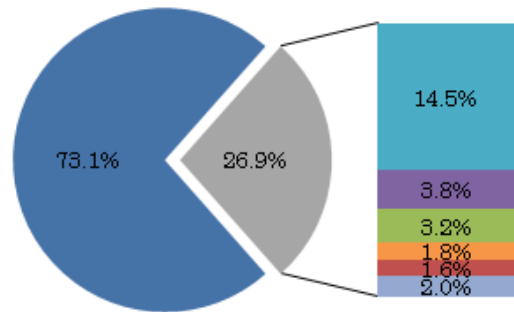
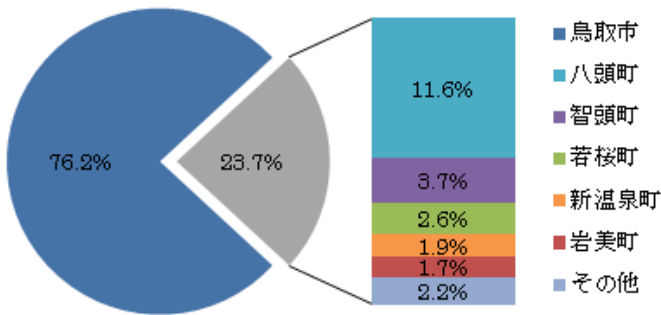
圏域内の主な拠点病院

分類	病院名	所在地
がん診療連携拠点病院	鳥取県立中央病院	鳥取市
	鳥取市立病院	鳥取市
救急救命センター	鳥取県立中央病院	鳥取市
二次救急医療機関	鳥取市立病院	鳥取市
	鳥取赤十字病院	鳥取市
	鳥取生協病院	鳥取市
	岩美病院	岩美町
	智頭病院	智頭町
地域周産期母子医療センター	鳥取県立中央病院	鳥取市
災害拠点病院	鳥取県立中央病院（基幹災害拠点病院）	鳥取市
	鳥取赤十字病院（地域災害拠点病院）	鳥取市
へき地医療拠点病院	鳥取県立中央病院	鳥取市

資料：鳥取県「鳥取県保健医療計画」、兵庫県「保健医療計画」

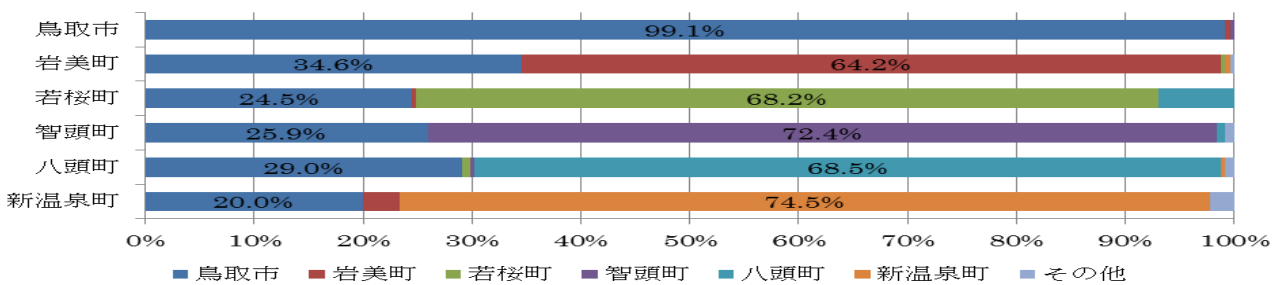
H27年度鳥取市立病院の利用状況（外来）

H27年度鳥取市立病院の利用状況（入院）

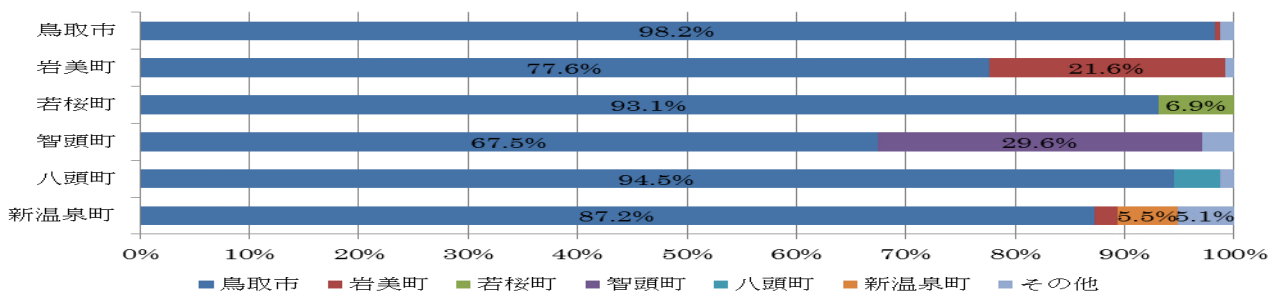


資料：鳥取市

圏域住民のかかりつけの医療施設（H28年度に実施した圏域アンケートによる）



高度な医療サービスを受ける場合に利用する医療施設（H28年度に実施した圏域アンケートによる）



(3) 教育施設

圏域内の大学（大学院）の学生数（2015年）

分類		学校名	主な所在地	学生数	
				大学	大学院
大学	国立	鳥取大学	鳥取市	5,258	1,005
	公立	公立鳥取環境大学	鳥取市	1,230	7
合計				6,488	1,012

資料：各学校ウェブサイト掲載の2015年情報開示資料等

圏域内の高等学校

【鳥取県】

	名称	学科	所在市町
県立	鳥取東高等学校	普通、理数	鳥取市
県立	鳥取西高等学校	普通	鳥取市
県立	鳥取商業高等学校	商業	鳥取市
県立	鳥取工業高等学校	工業、理数工学	鳥取市
県立	鳥取湖陵高等学校	農業、工業、家庭、情報	鳥取市
県立	青谷高等学校	総合	鳥取市
県立	岩美高等学校	普通	岩美郡岩美町
県立	八頭高等学校	普通	八頭郡八頭町
県立	智頭農林高等学校	農業	八頭郡智頭町
私立	鳥取敬愛高等学校	普通、生活教養	鳥取市
私立	鳥取城北高等学校	普通、商業	鳥取市
私立	青翔開智高等学校	普通	鳥取市

【兵庫県】

	名称	学科	所在市町
県立	浜坂高等学校	普通	美方郡新温泉町

【定時制】

	名称	学科	所在市町
県立	鳥取緑風高等学校	総合	鳥取市

【通信制】

	名称	学科	所在市町
県立	鳥取緑風高等学校	普通	鳥取市

資料：株式会社山陰経済経営研究所調べ

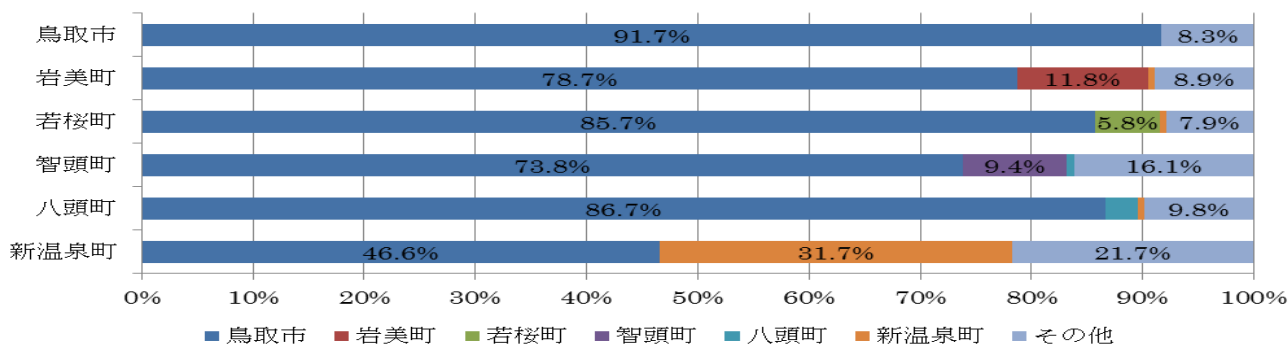
(4) 文化・スポーツ施設

①文化・スポーツ施設の立地数

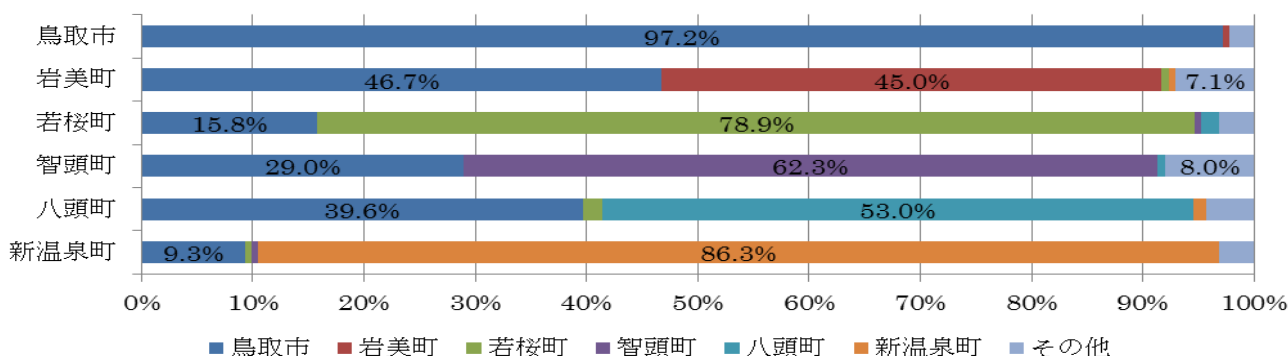
市町名 区分	鳥取市	岩美町	若桜町	智頭町	八頭町	新温泉町	合計
文化施設	19	3	4	1	3	6	36
スポーツ施設	132	5	8	3	13	19	180

出典：平成 29 年各市町ホームページをもとに作成

圏域住民の公共施設の利用状況（文化施設）（H28 年度に実施した圏域アンケートによる）



圏域住民の公共施設の利用状況（体育施設）（H28 年度に実施した圏域アンケートによる）

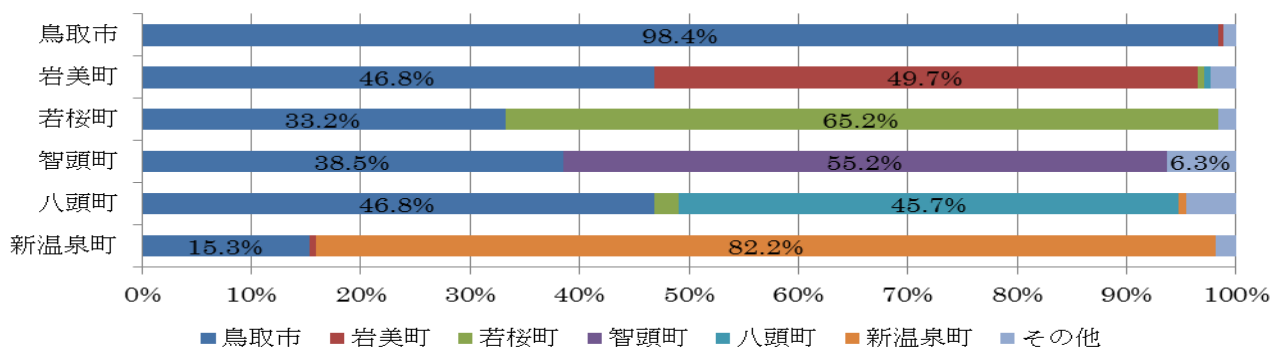


②図書館の利用状況

市町村名	施設名称	蔵書数（冊）	貸出数（冊）
鳥取市	鳥取市役所中央図書館	615,000	254,841
	鳥取県立図書館	1,119,000	576,567
	用瀬図書館	58,000	39,704
	気高図書館	60,000	54,398
岩美町	岩美町立図書館	48,500	73,958
若桜町	若桜町立わかさ生涯学習情報館	44,500	28,534
智頭町	智頭町立智頭図書館	46,000	43,245
八頭町	八頭町立郡家・船岡・八東図書館	110,000	125,156
新温泉町	加藤文太郎記念図書館	97,000	74,344
圏域		2,198,000	1,270,747

出典：平成 27 年各市町資料をもとに作成

圏域住民の公共施設の利用状況（図書館）（H28 年度に実施した圏域アンケートによる）



（5）交通施設

鉄道	JR 山陰本線、JR 因美線、智頭急行、若桜鉄道（株）
路線バス	日本交通株式会社、日ノ丸自動車株式会社、全但バス株式会社
インターチェンジ	鳥取 IC、鳥取南 IC、河原 IC、用瀬 IC、智頭 IC、智頭南 IC、福部 IC、大谷 IC、岩美 IC、浦富 IC、東浜 IC、居組 IC、新温泉浜坂 IC
空港	鳥取空港
港湾施設	鳥取港

①鉄道

鉄道の1日平均乗車人員

運行会社・路線名		1日平均乗車人員（人）		
		定期外	定期	合計
JR 西日本	山陰本線	6,945	12,736	19,681
	因美線	1,529	1,864	3,393
若桜鉄道	若桜線	271	620	891
智頭急行	智頭線	2,592	19	2,611

出典：平成 28 年刊鳥取県統計年鑑をもとに作成（平成 27 年度実績数値）

②路線バス

路線バスの輸送人員

運行会社	輸送人員	輸送人員（千人）
日本交通株式会社		1,593
日ノ丸自動車株式会社		1,557
合計		3,150

注)バス利用者数は、一般路線と 100 円循環バス(くる梨)の合計(高速乗合・定期観光バス、ループ麒麟獅子は含まない)

出典:鳥取市調べ(平成 27 年度)

(6) 行政機関

圏域内に立地する国の行政機関

府省名	機関名	所在地
総務省	中国四国管区行政評価局鳥取行政評価事務所	鳥取市
法務省	鳥取刑務所	鳥取市
	鳥取少年鑑別所	鳥取市
	鳥取地方法務局	鳥取市
	鳥取保護観察所	鳥取市
検察庁	鳥取地方検察庁	鳥取市
	鳥取地方検察庁鳥取区検察庁	鳥取市
	神戸地方検察庁浜坂区検察庁	新温泉町
外国公館	鳥取エクアドル共和国名誉領事館	鳥取市
財務省	中国財務局鳥取財務事務所	鳥取市
	神戸税関境税関支署鳥取監視署	鳥取市
国税庁	広島国税局鳥取税務署	鳥取市
厚生労働省	鳥取県鳥取公共職業安定所	鳥取市
	鳥取労働局	鳥取市
	鳥取労働局鳥取労働基準監督署	鳥取市
農林水産省	中国四国農政局鳥取地域センター	鳥取市
林野庁	森林管理局近畿中国森林管理局鳥取森林管理署	鳥取市
	森林管理局近畿中国森林管理局兵庫森林管理署浜坂森林事務所	新温泉町
国土交通省	大阪航空鳥取空港出張所	鳥取市
	中国運輸局鳥取運輸支局	鳥取市
	中国地方整備局鳥取河川国道事務所	鳥取市
	中国地方整備局殿ダム工事事務所殿ダム管理支所	鳥取市
海上保安庁	第八管区海上保安本部境海上保安部鳥取海上保安署	鳥取市
気象庁	大阪管区气象台鳥取地方气象台	鳥取市
裁判所	鳥取家庭裁判所	鳥取市
	鳥取地方裁判所	鳥取市
	鳥取地方裁判所鳥取簡易裁判所	鳥取市
	鳥取地方裁判所鳥取検察審査会	鳥取市
	神戸家庭裁判所浜坂出張所	新温泉町
	神戸地方裁判所浜坂簡易裁判所	新温泉町

資料：国土交通省「国土数値情報」、各機関ウェブサイト（平成28年9月）

圏域内で指定されている地域産業資源

【農林水産物】

農産	二十世紀梨、梨、砂丘のらっきょう、砂丘長いも、自然薯、花御所柿、西条柿、広留野大根、きのこ、しいたけ、タマノカンザシ、生姜、ハト麦、アスパラガス、たけのこ、えのき、しめじ、竹炭、竹酢液、夏イチゴ、エゴマ、黒大豆、五百万石、そば、大豆、美方大納言小豆、兵庫北綿、フクノハナ、兵庫米、ハナエチゼン、白ねぎ、うど、エリンギ、キャベツ、きゅうり、山椒、しょうが、すいか、だいこん、トマト、ナメコ、ねぎ、ピーマン、ほうれんそう、わさび、茶、いちご、うめ、柿、さくらんぼ、ネクタリン、ぶどう、ブルーベリー、りんご、熊の芋、畑ヶ平大根、岩津ねぎ、
畜産	鳥取和牛、トトリコ豚、鳥取地鶏、猪、鹿、肥育牛、生乳、天美卵、但馬牛、湯村温泉但馬ビーフ、但馬どり、但馬のすこやかどり、但馬の味どり、但馬の里どり、但馬鶏、丹波地どり、但馬地どり、かに美鶏、ブロイラー
水産	松葉ガニ、トビウオ（あご）、ハタハタ、シロイカ、ホタルイカ、モサエビ、ばばちゃん、岩ガキ、ホンモロコ、鮎、サワラ、ヒラメ、カレイ、サザエ、サバ、アジ、中海の海藻、ギンザケ、アマゴ、イワガキ、エビ、スッポン、スルメイカ、ズワイガニ、ソデイカ、チョウザメ、ニギス、錦鯉、ニジマス、ハマチ、ベニズワイガニ、もくずがに、ヤマメ、天然わかめ、わかめ
その他	智頭杉、杉、芝、竹、ヒノキ、おもと、シクラメン、チューリップ

【鉱工業品又は鉱工業製品の生産に係る技術】

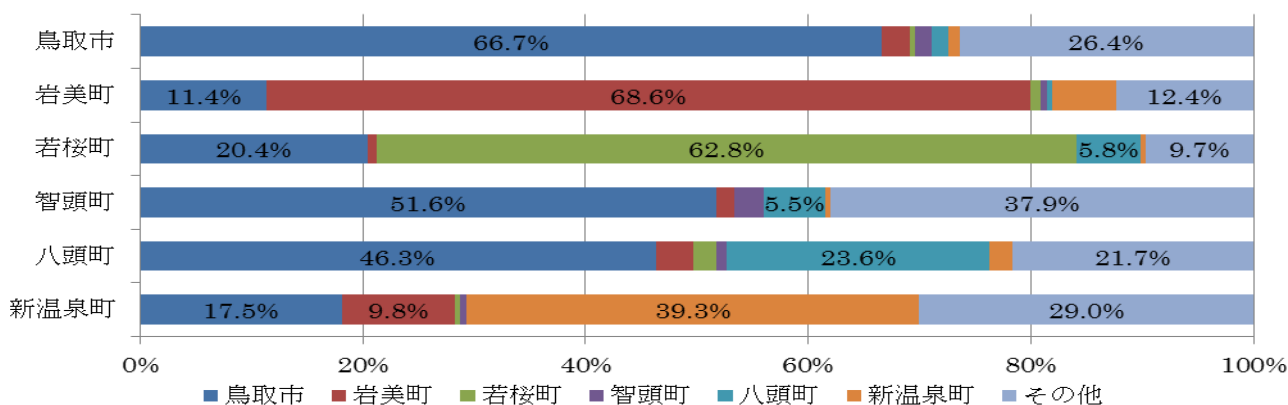
食製品	水産練製品、氷温食品、鳥取の日本酒、豆腐、とうふちくわ、あごちくわ、鳥取カレー、豚肉加工品、コーヒー、おいり、あんぼ柿、砂たまご、鹿野そば、因幡のミネラルウォーター（地下水、湧水）、布勢の清水、健康茶、薬師味噌、バウムクーヘン、米粉、へしこ、栃もち、かきもち、干し芋、愛しテールラーメン、焼きちくわ
工芸品	因州和紙、藍染め、竹細工、流しびな、麒麟獅子、木彫人形十二支、牛ノ戸焼、因州・中井窯、岩井窯、浦富焼、延興寺焼、因久山焼、家具、杉玉、皮革製品、木工細工、喜和伊焼、桐箱、扇山焼
工業製品等	カニ殻から抽出されるキチン・キトサン、魚のうろこから抽出されるコラーゲン、きのこ類から抽出されるβグルカン、もずくから抽出されるフコイダン、液晶製品、LED、金属製品、廃プラ・廃ガラス再生製品

【自然の風景地、文化財、温泉その他の地域の観光資源】

自然	鳥取砂丘、山陰海岸、浦富海岸、白兔海岸、浦富海水浴場、湖山池、雨滝、氷ノ山、那岐山、扇ノ山、久松山、唐川カキツバタ群落、牧谷カキツバタ群落、芦津溪谷、鳴り砂、福本オハツキイチョウ、西御門大イチョウ、大樹寺ウラクツバキ、春米の棚田、氷ノ山スキー場、但馬牧場公園、泰雲寺しだれ桜、山陰海岸国立公園、名勝霧ヶ滝、田君川バイカモ公園、但馬御火浦、上山高原、シワガラの滝
歴史・文化	岩井温泉、吉岡温泉、鳥取温泉、鹿野温泉、浜村温泉、しゃんしゃん祭り、宇倍神社例大祭、賀露神社の祭り、酒津のトンドウ、流し雛、仁風閣、あおや和紙工房、流しびなの館、青谷上寺地遺跡展示館、さじアストロパーク、わらべ館、城下町鹿野、鳥取城跡、青谷上寺地遺跡、智頭街道宿場町、石谷家住宅、若桜駅周辺の町並み、八上姫公園、横尾棚田、山陰道－蒲生峠越、池田家墓所、板井原集落、しゃんしゃん傘、麒麟獅子、若桜鉄道、ふるさとかかしの里、鳥取砂丘砂の美術館、漫画（まんが）、漫画王国（まんが王国）、若桜鬼ヶ城跡、不動院岩屋堂、土師百井廃寺跡、矢部家住宅、若桜鉄道隼駅、安藤井手、峰寺薬師堂、市場城跡、東村勘右衛門土手、成田山青龍寺、清徳寺、新興寺、澤神社、福本白兔神社、能引寺、西橋寺、大江神社、安徳の里姫路公園、船岡竹林公園、八東ふるりの森、水辺プラザ河川公園、若桜神社大祭、若桜郷土文化の里、以命亭、湯村温泉・夢千代像、但馬久谷の菖蒲綱引き、宇都野神社麒麟獅子舞、浜坂温泉郷、おもしろ昆虫化石館、杜氏館、但馬海岸遊覧船、まち歩き案内所、道の駅山陰海岸ジオパーク浜坂の郷、ゆむら屋おばあかふえ
農園等	八頭フルーツの里、二十世紀梨農園、遊漁館、はっとうフルーツ観光園、物産館みかど、やず市場、大江ノ郷自然牧場、こおげフレンドセンター、道の駅はっとう、浜坂駅朝市婦人会直売所

資料：鳥取県・兵庫県「地域産業資源活用事業の促進に関する地域産業資源の内容の指定」、圏域市町資料等により作成

圏域住民の公共施設の利用状況（観光施設）（H28年度に実施した圏域アンケートによる）



5 近隣の町と連携して取り組むことを想定する分野

ア 圏域全体の経済成長のけん引

- a 産学金官民一体となった経済戦略の策定、国の成長戦略実施のための体制整備
- b 新規創業促進、地域の中堅企業等を核とした戦略産業の育成
- c 地域資源を活用した地域経済の裾野拡大
- d 戦略的な観光施策 等

イ 高次の都市機能の集積・強化

- a 高度な医療サービスの提供
- b 高度な中心拠点の整備・広域的公共交通網の構築
- c 高等教育・研究開発の環境整備 等

ウ 圏域全体の生活関連機能サービスの向上

A 生活機能の強化に係る政策分野

- a 医療を安定的に提供できる体制の確保
- b 在宅医療・介護連携を図るための体制の構築に向けた支援などによる地域包括ケアシステムの構築
- c 福祉サービス基盤の整備や福祉サービスの連携の促進
- d 特色ある教育・文化・スポーツの振興
- e 地域特性を活かした土地利用等の推進
- f 地域におけるにぎわいの創出や地域の観光資源の開発等による地域振興
- g 圏域内の災害相互支援等の圏域全体での防災力の向上
- h 圏域全体での環境保全の取組 等

B 結びつきやネットワークの強化に係る政策分野

- a 地域公共交通体系の検討及び構築
- b ICTインフラ整備
- c 道路等の交通インフラの整備・促進
- d 地域の生産者や消費者等の連携による地産地消の推進
- e 地域内外の住民との交流・移住促進 等

C 圏域マネジメント能力の強化に係る政策分野

- a 圏域内市町職員の育成
- b 外部からの行政及び民間人材の確保
- c 圏域内市町村の職員等の交流 等