

13 環境 ・ 健康 ・ 医療

13-1 ごみ収集・搬入量

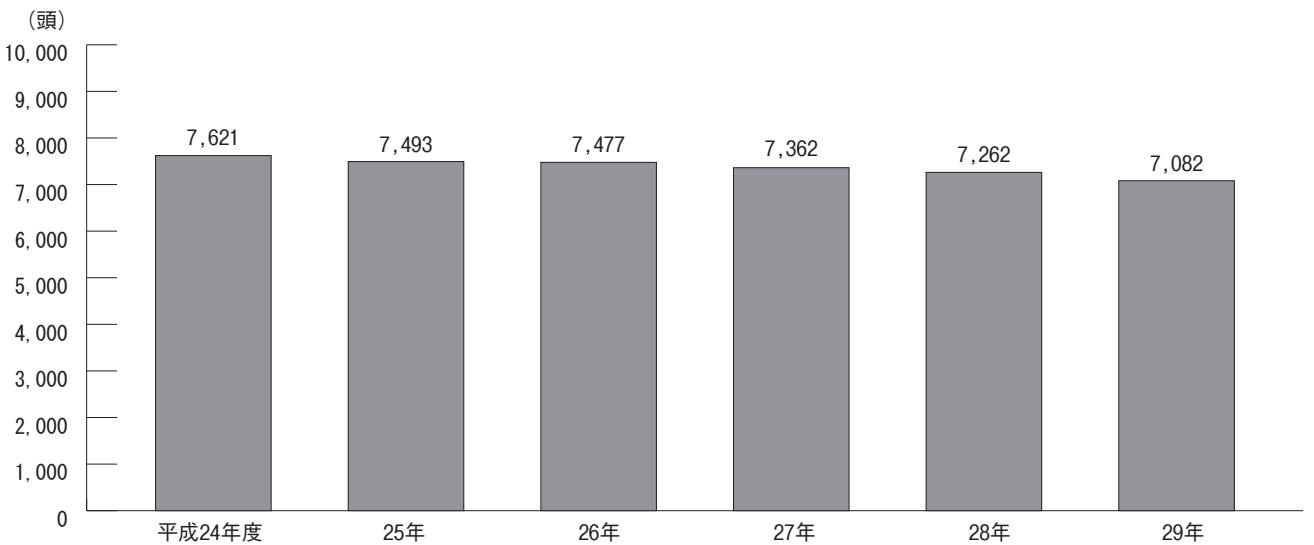
(単位：t)

年 度	総 量	可燃物	不 燃 物				資源物	乾電池等	古紙類
			小型破碎ごみ・ 大型不燃ごみ	土砂・ ガレキ類	清掃工場 焼却灰	合 計			
平成25年度	68,009	51,640	1,699	280	5,537	7,516	7,244	63	1,545
26	67,159	51,186	1,591	420	5,493	7,504	7,174	64	1,231
27	67,711	51,657	1,603	465	5,489	7,557	7,289	63	1,144
28	66,582	50,524	1,573	283	5,401	7,257	7,725	60	1,017
29	66,550	50,833	1,595	374	5,137	7,106	7,637	62	913

(注) 資源物はプラスチックごみ、ビン・缶、食品トレイ等

資料) 生活環境課

13-2 飼い犬登録数



資料) 生活環境課

13-3 健康診査・がん検診受診状況

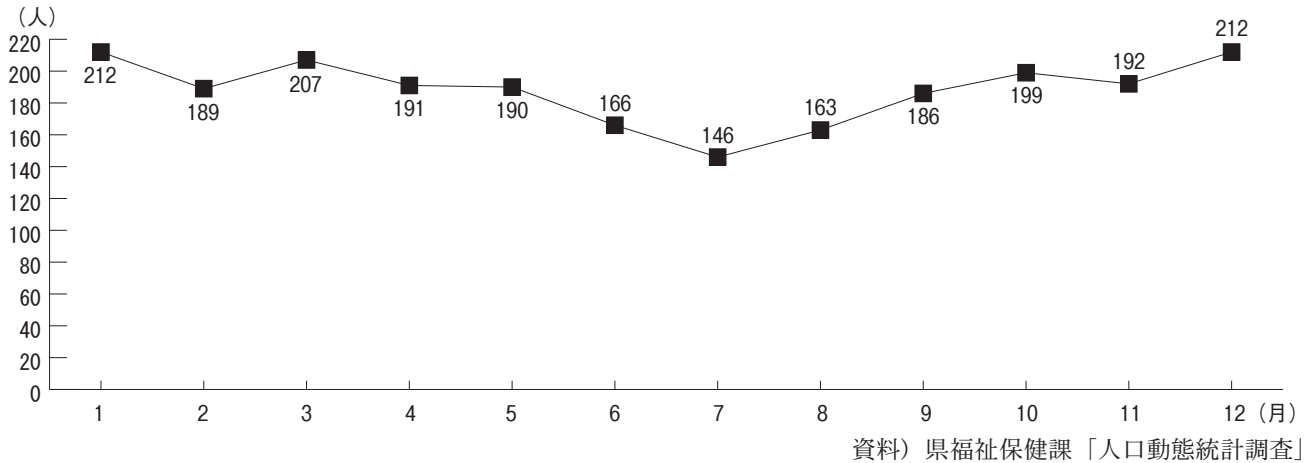
検診名	対象年齢	平成27年度			平成28年度			平成29年度			
		対象者数	受診者数 (人)	受診率 (%)	対象者数	受診者数 (人)	受診率 (%)	対象者数	受診者数 (人)	受診率 (%)	
健康診査	40才以上	32,216 (国保特定)	10,221	31.7	31,785	10,408	32.7	30,966	10,387	33.5	
		25,130 (後期高齢)	5,548	22.1	25,494	5,564	21.8	25,910	6,098	23.5	
		2,551 (生保等)	397	15.6	2,519	397	15.8	2,464	386	15.7	
がん検診	胃がん検診	40才以上	57,433	17,267	30.1	57,433	17,157	29.9	59,003	17,159	29.1
	肺がん検診	40才以上	57,433	19,383	33.7	57,433	19,391	33.8	59,003	19,148	32.4
	大腸がん検診	40才以上	57,433	18,773	32.7	57,433	18,682	32.5	59,003	18,329	31.1
	乳がん検診	40才以上	35,982	6,371	30.4	35,982	6,019	31.6	35,981	5,957	30.7
	子宮がん検診	20才以上	42,481	9,828	33.1	42,481	9,459	33.6	41,588	9,572	33.6

(注1) 対象者数の算出基準は、国勢調査を元にした推計値

資料) 健診推進室

(注2) 子宮がん・乳がんの受診率は2年に1回受診した人の割合(国の受診率基準)

13-4 月別死亡者数 (平成29年)



13-5 主要死因別死亡者数推移

順位	平成26年		平成27年		平成28年	
	病名	人数	病名	人数	病名	人数
1	悪性新生物	621	悪性新生物	624	悪性新生物	632
2	心疾患	344	心疾患	279	心疾患	336
3	老衰	196	脳血管疾患	229	脳血管疾患	206
4	脳血管疾患	180	老衰	196	老衰	189
5	肺炎	161	肺炎	128	肺炎	151
6	不慮の事故	68	不慮の事故	74	不慮の事故	62
7	糖尿病	38	腎不全	39	腎不全	46
8	自殺	31	糖尿病	35	糖尿病	30
9	腎不全	29	慢性閉塞性肺疾患	28	自殺	22
10	肝疾患	22	自殺	26	肝疾患	20

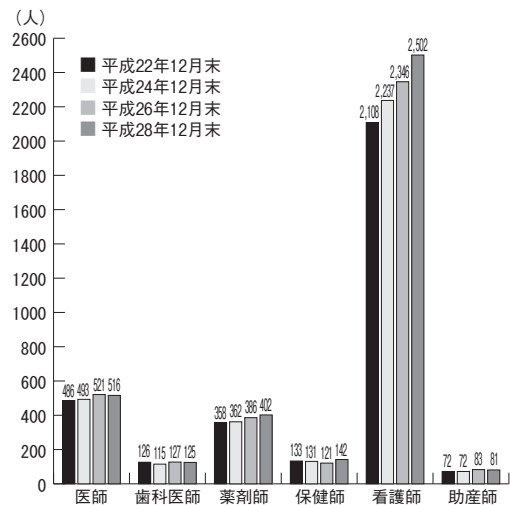
資料) 県福祉保健課「人口動態統計調査」

13-6 医療施設状況

年次	病院	一般診療所	歯科診療所	病床数	
				病院	一般診療所
平成23年	12	170	99	3,365	183
24	12	170	96	3,365	183
25	12	168	95	3,294	164
26	12	167	94	3,294	164
27	12	166	94	3,294	164
28	12	168	95	3,294	183

(注) 合併町村を含む合計値
資料) 厚生労働省「医療施設(静態・動態)調査」

13-7 医療従事者数



(注) 保健師・看護師・助産師については鳥取保健所管内従事者数
資料) 厚生労働省「医師・歯科医師・薬剤師調査」
県医療政策課「看護職員業務従事届(保健師助産師看護師法第33条に基づく調べ)」