

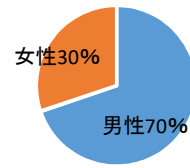
令和元年度議会報告会についてのアンケート結果

Q1. あなたの性別、年代、お住まいを教えてください

◆性別

男性	女性
44人	19人

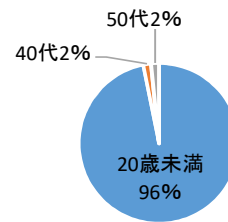
性別



◆年齢

20歳未満	20代	30代	40代
61人	0人	0人	1人
50代	60代	70代以上	
1人	0人	0人	

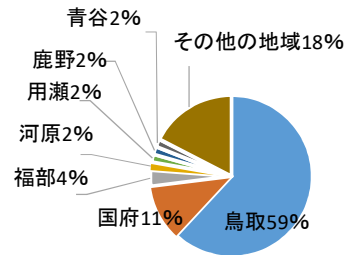
年齢



◆住所

鳥取地域	国府地域	福部地域	河原地域	用瀬地域
41人	6人	2人	1人	1人
佐治地域	気高地域	鹿野地域	青谷地域	その他
0人	0人	1人	1人	10人

住所



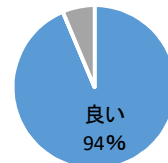
Q2. 開催場所、開催時間について教えてください。

◆開催場所

良い	悪い	どちらともいえない
59人	0人	4人

開催場所

どちらともいえない6%

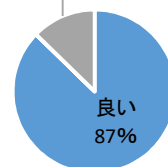


◆開催時間

良い	悪い	どちらともいえない
55人	0人	8人

開催時間

どちらともいえない13%

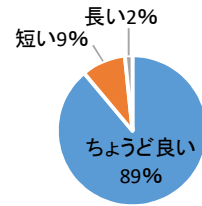


Q3. 第1部の議会報告をどのようにお感じになりましたか

◆時間の長さ

ちょうど良い	短い	長い
56人	6人	1人

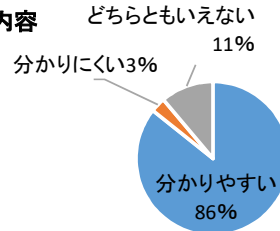
時間



◆内容

分かりやすい	分かりにくい	どちらともいえない
54人	2人	7人

内容

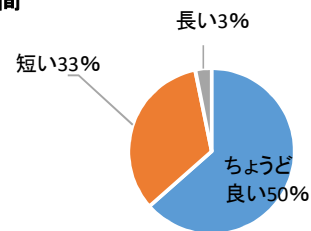


Q4. 第2部の意見交換をどのようにお感じになりましたか

◆時間

ちょうど良い	短い	長い
40人	21人	2人

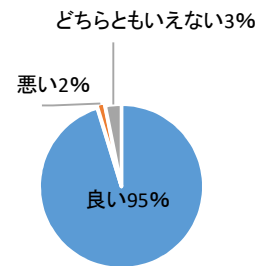
時間



◆進行

良い	悪い	どちらともいえない
60人	1人	2人

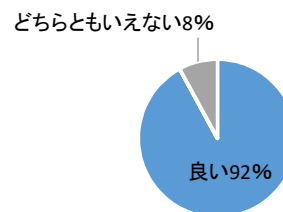
進行



◆テーマ

良い	悪い	どちらともいえない
58人	0人	5人

テーマ



とっとり市議会だよりについてのアンケート結果

Q1.「市議会だより」はお読みになりますか

市議会だよりについて

よく読む	必要な部分 だけ読む	あまり読ま ない	まったく 読まない	未回答
5人	3人	30人	22人	3人

