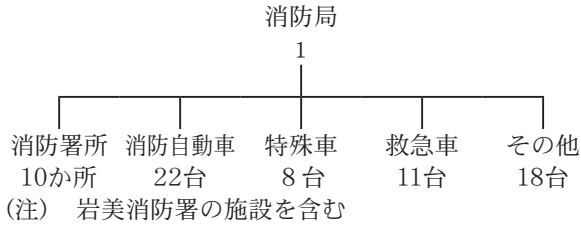


1 1 治 安

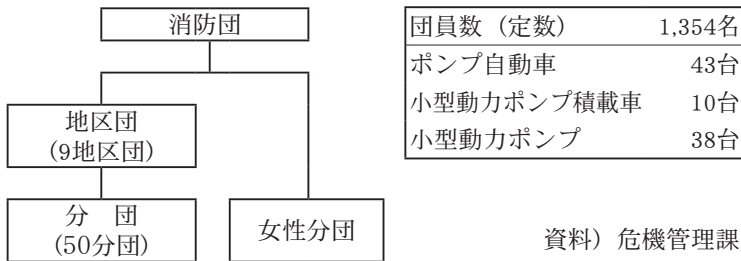
11-1 消防施設一覧 (平成31年4月末)

(鳥取県東部広域行政管理組合消防局鳥取市管内)



資料) 消防局

11-2 鳥取市消防団



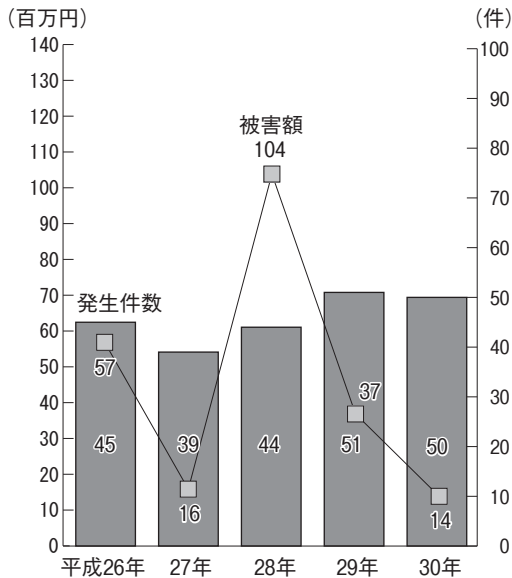
資料) 危機管理課

11-3 救急車事故種別出動状況 (平成30年)

	件数 (件)	割合 (%)
急病	6,104	73.2%
一般負傷	1,266	15.2%
交通事故	561	6.7%
運動競技	93	1.1%
労働災害	80	1.1%
自損行為	55	0.7%
火災・水難	44	0.5%
加害	19	0.2%
その他	112	1.3%
総計	8,334	100%

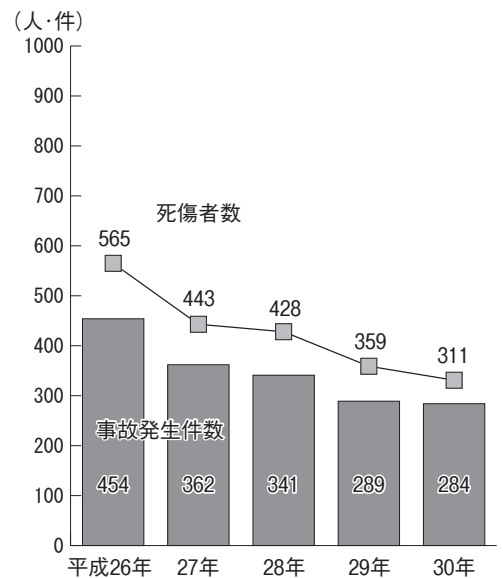
資料) 消防局

11-4 火災発生件数と被害額



資料) 消防局

11-5 交通事故発生件数と死傷者数



資料) 鳥取県警察本部

11-6 平成30年犯罪件数 (認知件数)

罪種別		件数	罪種別		件数	罪種別		件数	罪種別		件数
凶悪犯	殺人	2	粗暴犯	暴行	42	知能犯	詐欺	38	風俗犯	賭博	0
	強盗	2		傷害	43		その他	わいせつ		8	
	放火	0		恐喝・脅迫	4			その他の刑法犯		92	
	強制性交等	3	窃盗	606	総数		850				

資料) 鳥取県警察本部