

経営比較分析表（令和元年度決算）

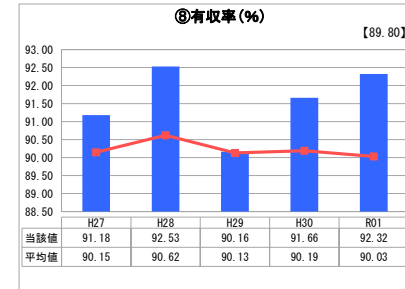
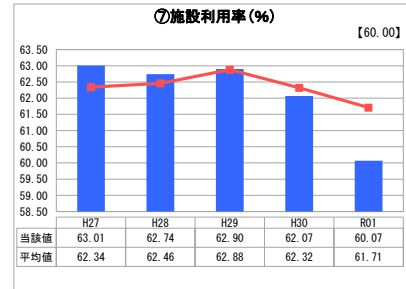
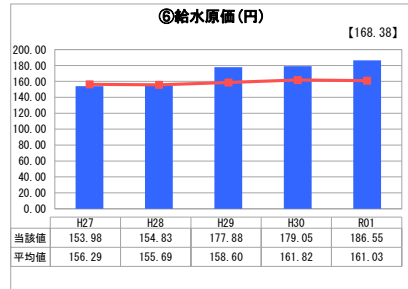
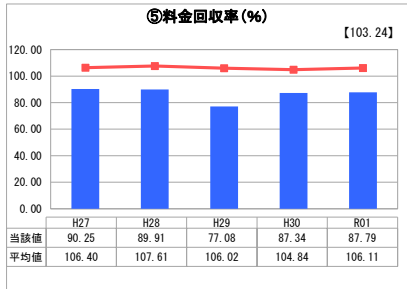
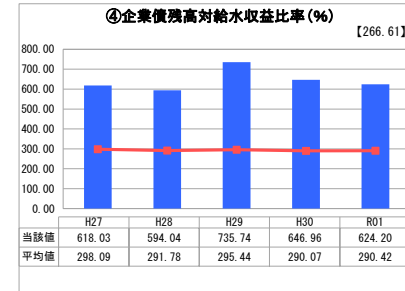
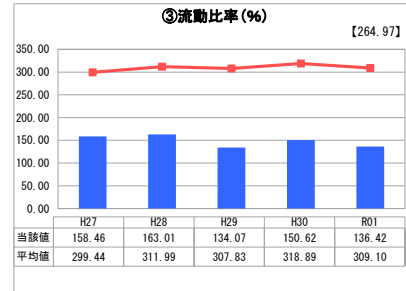
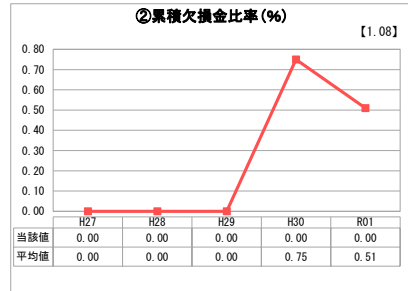
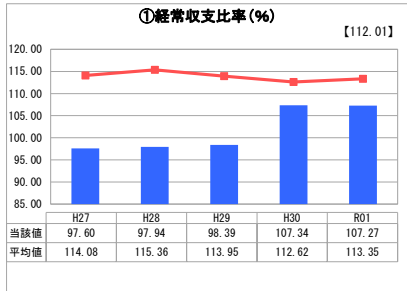
鳥取県 鳥取市

業務名	業種名	事業名	類似団体区分	管理者の情報
法適用	水道事業	末端給水事業	A2	自治体職員
資金不足比率(%)	自己資本構成比率(%)	普及率(%)	1か月20㎡当たり家庭料金(円)	
-	61.11	99.03	2,640	

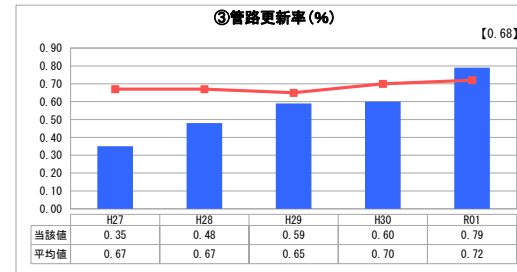
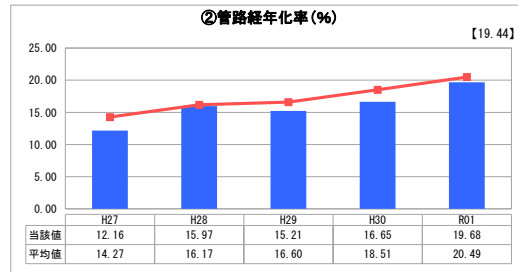
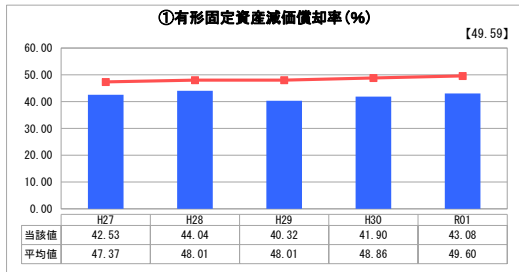
人口(人)	面積(km ²)	人口密度(人/km ²)
186,960	765.31	244.29
現在給水人口(人)	給水区域面積(km ²)	給水人口密度(人/km ²)
184,372	188.12	980.08

分析種
■ 当該団体値(当該値)
— 類似団体平均値(平均値)
【】 令和元年度全国平均

1. 経営の健全性・効率性



2. 老朽化の状況



分析種

1. 経営の健全性・効率性について

①経常収支比率：平成30年4月に実施した料金改定（平均改定率18.4%（統合後簡易水道給水区域を除く））等により100%以上を維持している。

②累積欠損金比率：累積欠損金は生じていない。

③流動比率：類似団体平均値には及ばないものの100%を超えて維持しており、短期的な債務に対する支払いは確保している。

④企業債残高対給水収益比率：借入の抑制に努めているものの、類似団体平均値と乖離している。状況等の違いはあるが、引き続き計画的に改善を図る。

⑤料金回収率：平成29年4月に実施した簡易水道事業統合の影響により低下したものの、料金改定により統合前と同水準になった。今後も適切な料金収入の確保に努める。

⑥給水原価：簡易水道事業の統合による減価償却費の増などの要因により原価が上昇している。

⑦施設利用率：簡易水道事業の統合による施設の増加に対して、水需要の減少などで配水量は減少している。引き続き、施設の統廃合やダウンサイジング等を行っていく。

⑧有収率：90%以上を維持し、類似団体平均値を上回っている。引き続き、有収率の向上に努める。

2. 老朽化の状況について

①有形固定資産減価償却率：類似団体平均値に比べて低い水準で推移しているが、償却が進んでいる資産もあり、今後、修繕及び更新費が増えることが想定される。

②管路経年化率：類似団体平均値と概ね同水準で推移している。引き続き、本市独自の更新基準年数の設定に基づき管路の長寿命化を図るとともに、年度ごとの更新費用を平準化し、計画的な管路更新を実施する。

③管路更新率：前年度と比べて導・送水管の更新が進み、類似団体平均値も上回った。今後も財源を確保し、整備計画に基づいた管路更新を行っていく。

全体総括

水需要の減少などにより水道料金収入が減収する一方、高度成長期以降に整備した施設の老朽化に伴う更新や再構築、地震などの災害対策に多額の費用が必要である。

本市水道事業の具体的施策を策定した「鳥取市水道事業長期経営構想」における事業スケジュールの短期計画期間（H27～H30）が終了し、フォローアップを行った。施策の達成度を確認し、適宜内容を見直すことでより効果的な施策の推進につなげる。

また、統合した簡易水道施設の整備計画により、引き続き施設の統廃合やダウンサイジングなど、効率的な投資を行っていく。