

第2回 下水道等事業運営審議会

令和4年1月
鳥取市下水道部



目次

前回のご指摘について	…	P.3
1. 使用料収入と使用料対象経費の見込み	…	P.4 – P.5
2. 基本使用料、従量使用料負担区分の検討	…	P.6 – P.8

前回のご指摘について

第1回審議会でのご指摘一覧

R3.11.2審議会発言

番号	内容
1	【使用料収入と使用料対象経費の見込み】 使用料算定期間以降の収支計画についても提示すること。
2	【基本使用料、従量使用料負担区分の検討】 新型コロナウイルスの影響で料金収入が減少した。 基本使用料、従量使用料負担区分間の見直しに向けた調査・研究をおこなうこと。

1 使用料収入と使用料対象経費の見込み（1/2）

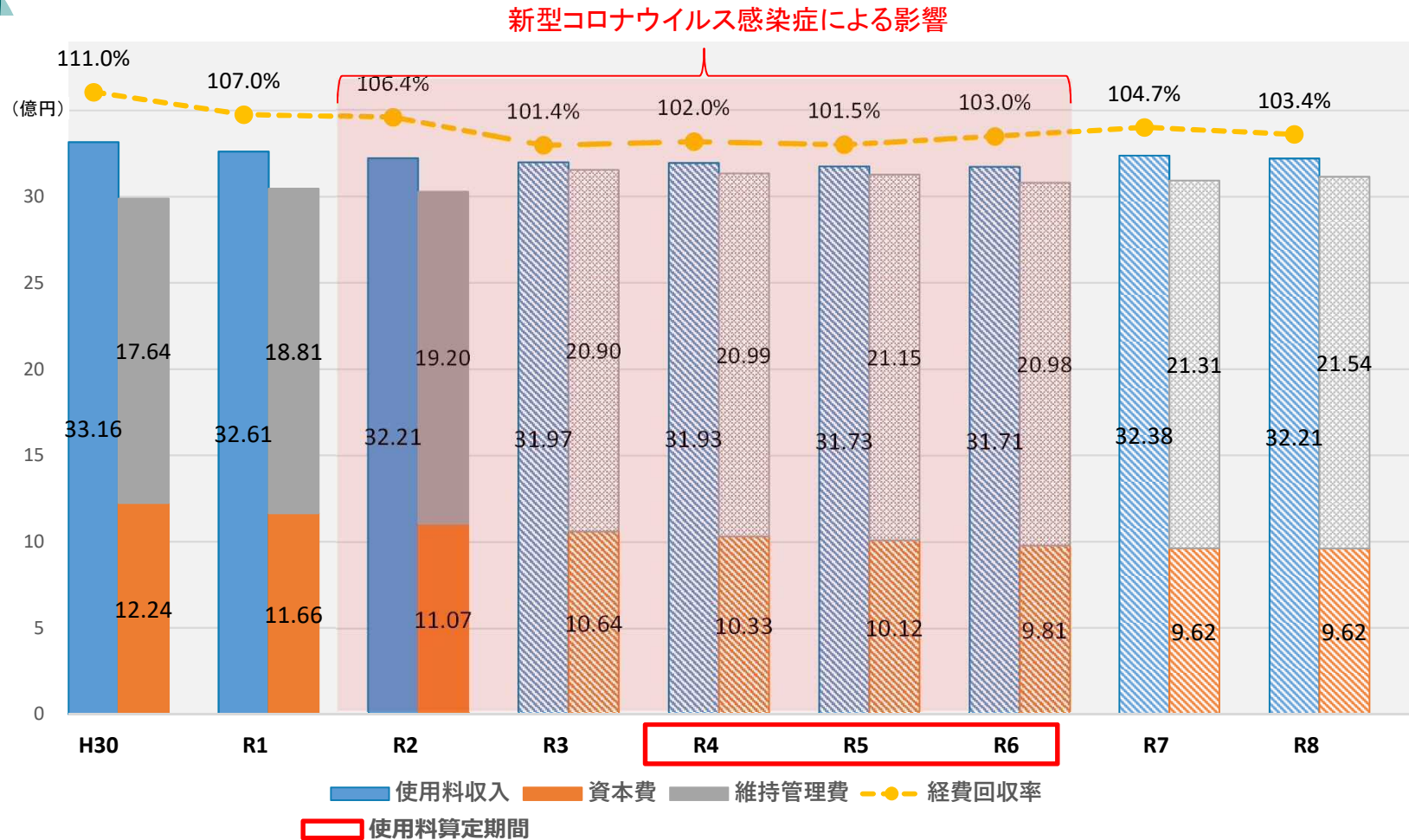
使用料収入と使用料対象経費

項目	年度	30年度	R元年度	R2年度	R3年度	R4年度	R5年度	R6年度	R4-6合計	R7年度	R8年度
使用料収入	(千円)	3,316,141	3,261,190	3,220,631	3,196,842	3,193,005	3,172,999	3,170,932	9,536,936	3,238,354	3,220,576
使用料対象経費	(千円)	2,988,323	3,046,630	3,027,034	3,153,903	3,131,891	3,127,391	3,079,123	9,338,406	3,093,016	3,115,712
1 資本費	(千円)	1,224,803	1,165,901	1,106,894	1,064,314	1,033,064	1,012,433	980,799	3,026,297	962,357	961,824
減価償却費	(千円)	878,936	845,195	813,192	799,518	791,437	789,586	774,720	2,355,742	771,627	782,837
資産減耗費	(千円)	10,026	15,223	8,032	18,747	18,747	18,747	18,747	56,241	18,747	18,747
支払利息	(千円)	345,867	320,706	293,703	264,797	241,627	222,848	206,080	670,554	190,730	178,987
2 維持管理費	(千円)	1,763,520	1,880,728	1,920,140	2,089,589	2,098,828	2,114,958	2,098,324	6,312,109	2,130,659	2,153,887
管きよ費	(千円)	264,512	255,938	279,824	277,839	283,054	285,312	278,689	847,055	288,380	293,126
ポンプ場費	(千円)	68,905	90,136	88,735	98,235	89,891	84,227	90,575	264,693	83,275	83,914
処理場費	(千円)	1,202,138	1,277,005	1,292,116	1,455,370	1,474,873	1,493,663	1,478,098	4,446,634	1,507,782	1,525,543
水質管理費	(千円)	0	0	860	0	2,007	2,787	1,991	6,785	2,252	2,334
水洗化普及費	(千円)	12,063	10,323	10,975	10,965	8,737	8,737	8,737	26,210	8,737	8,737
業務費	(千円)	132,351	164,526	165,321	161,402	155,431	155,398	155,398	466,228	155,398	155,398
総係費	(千円)	83,550	82,800	82,310	85,777	84,835	84,835	84,835	254,504	84,835	84,835
年間有収水量	(千m ³)	19,687	19,392	19,459	19,372	19,348	19,324	19,300	57,972	19,287	19,164
使用料単価	(円/m ³)	168	168	166	165	165	164	164	165	168	168
汚水処理原価	(円/m ³)	152	157	156	163	162	162	160	161	160	163
資本費分	(円/m ³)	62	60	57	55	53	52	51	52	50	50
維持管理費分	(円/m ³)	90	97	99	108	108	109	109	109	110	112
経費回収率	(%)	111.0%	107.0%	106.4%	101.4%	102.0%	101.5%	103.0%	102.1%	104.7%	103.4%

※R2以前は決算値、R3以降は見込値。R7年度から使用料収入の回復（令和元年度コロナ前の水準）。

1 使用料収入と使用料対象経費の見込み (2/2)

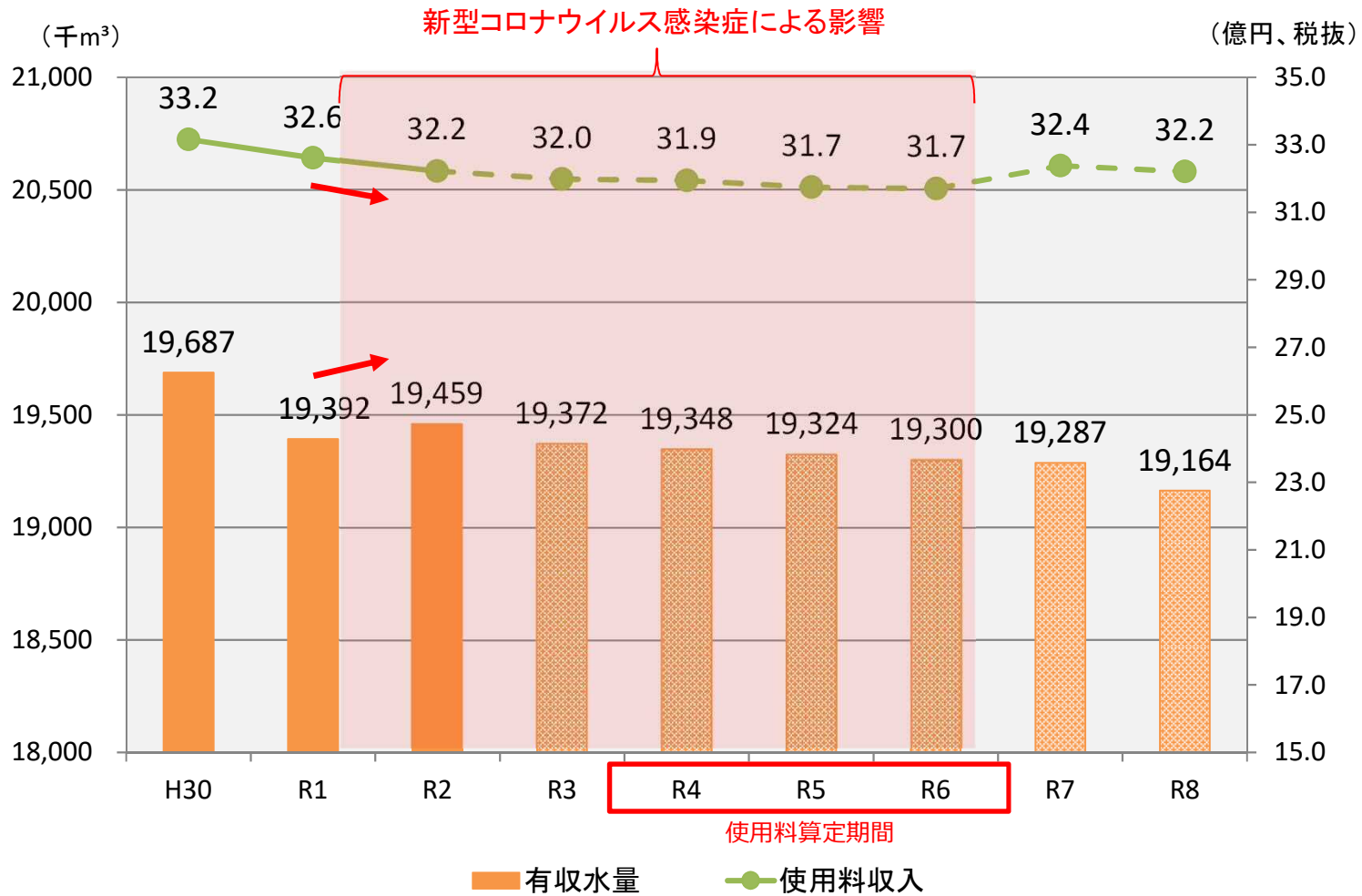
使用料収入と使用料対象経費



※R2以前は決算値、R3以降は見込値。R7年度から使用料収入の回復（令和元年度コロナ前の水準）。

2 基本使用料、従量使用料負担区分の検討 (1/4)

(1) 使用料収入の推移



※R2以前は決算値、R3以降は見込値

2 基本使用料、従量使用料負担区分の検討 (2/4)

(2) 鳥取市下水道等使用料単価表

(1ヶ月あたり、円/m³、税抜き)

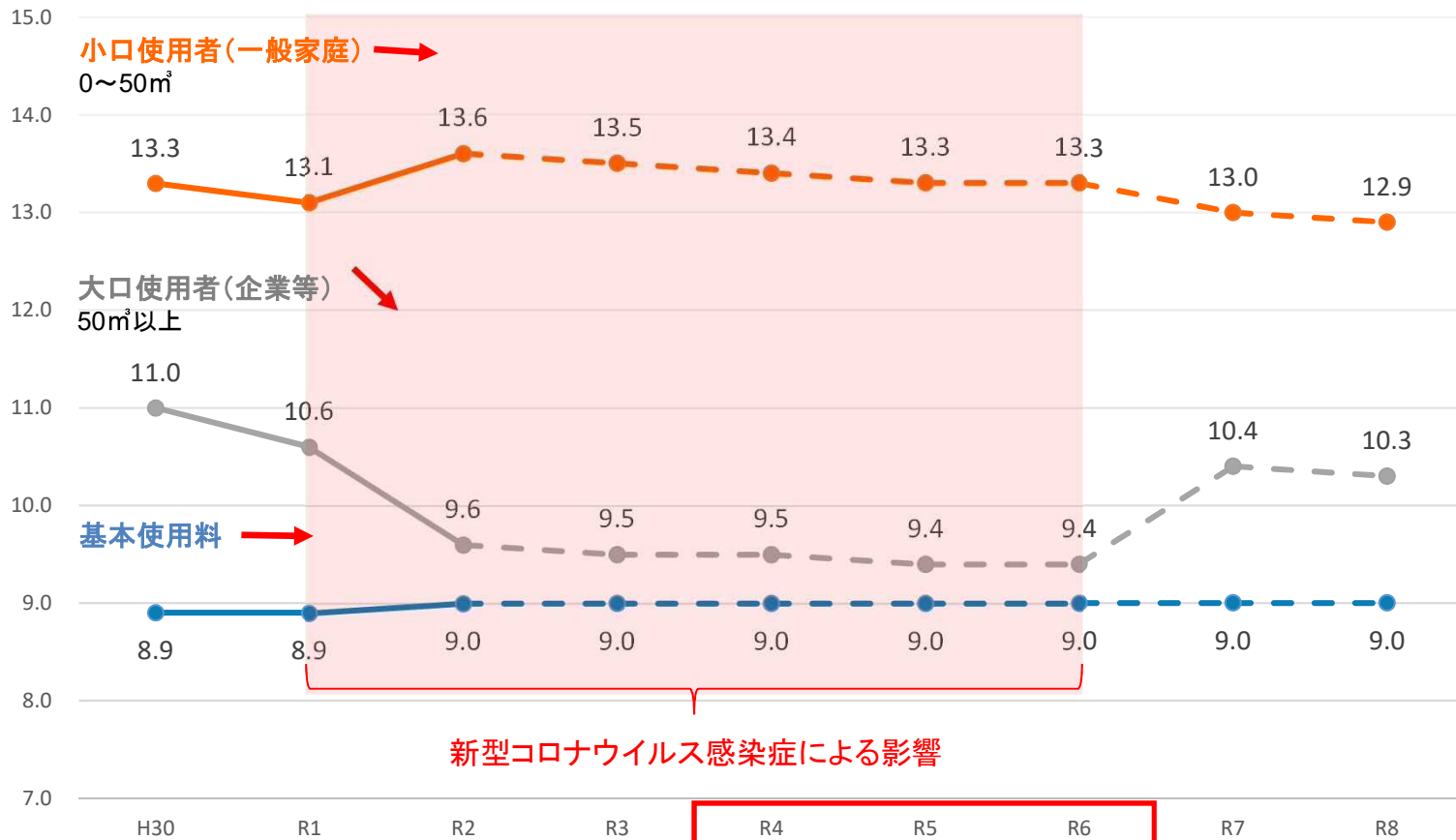
区分		使用料	
一般汚水	基本使用料	956	
	従量使用料	0m ³ を超え8m ³ まで	27
		8m ³ を超え20m ³ まで	112
		20m ³ を超え30m ³ まで	166
		30m ³ を超え50m ³ まで	183
		50m ³ を超え100m ³ まで	208
		100m ³ を超え200m ³ まで	221
		200m ³ を超え500m ³ まで	231
		500m ³ を超え1,000m ³ まで	255
		1,000m ³ を超える分	291
特別汚水(※)		122	

(※)特別汚水とは、一般公衆浴場および公共施設のプールからの排水です。

2 基本使用料、従量使用料負担区分の検討 (3/4)

(3) 各従量別使用料収入の推移

(億円、税抜)



新型コロナウイルス感染症による影響

使用料算定期間

※R2以前は決算値、R3以降は見込値

2 基本使用料、従量使用料負担区分の検討 (4/4)

(4) 県内使用料比較

県内4市使用料比較表 (R3.11現在)

(20m³/月使用した場合の使用料)(税抜)

