

インターネットアンケート調査結果  
「ホール等文化施設のあり方について」

- 1 調査の概要
- 2 回答者について
- 3 調査結果

令和5年2月  
鳥取市企画推進部 秘書課広報室

## 1 調査の概要

- (1)調査の目的 鳥取市では、市民会館など、市民の文化芸術活動の場となっている文化施設の老朽化などの課題を踏まえ、今後の文化施設のあり方について検討を行っています。今後の検討を進めるうえで参考とするものです。
- (2)調査対象 令和4年度鳥取市広報モニター 116人
- (3)調査方法 インターネット上に設置したアンケートに回答
- (4)調査期間 令和4年11月25日(金)～令和4年12月11日(日)
- (5)回答者数 95人 (回答率: 82% )

## 2 回答者について

### ○年齢

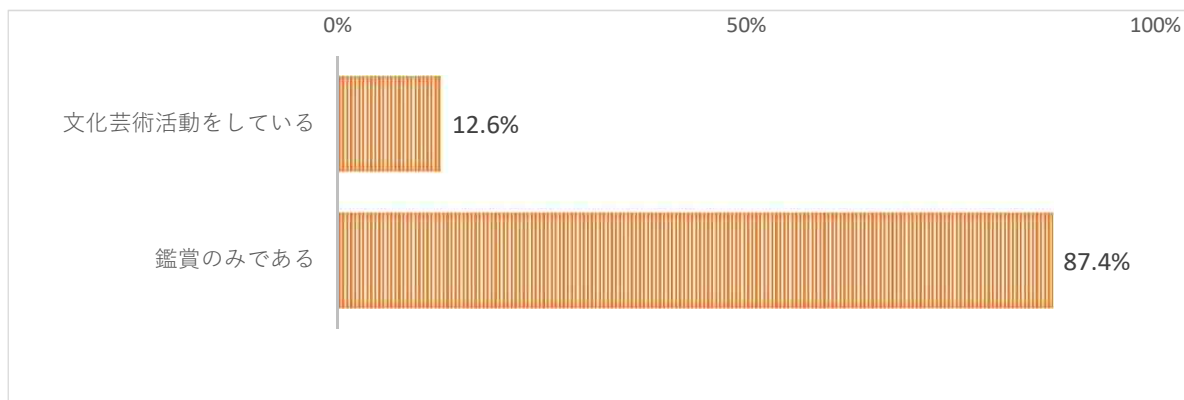
	回答者数	回答者割合
10代	1	1.1%
20代	15	15.8%
30代	22	23.2%
40代	24	25.3%
50代	17	17.9%
60代	12	12.6%
70代	3	3.2%
80代	1	1.1%
合計	95	100.0%

### ○居住地

	回答者数	回答者割合
鳥取地域	80	84.2%
国府地域	6	6.3%
福部地域	2	2.1%
河原地域	1	1.1%
用瀬地域	0	0.0%
佐治地域	1	1.1%
気高地域	3	3.2%
鹿野地域	1	1.1%
青谷地域	1	1.1%
合計	95	100.0%

### 3 調査結果

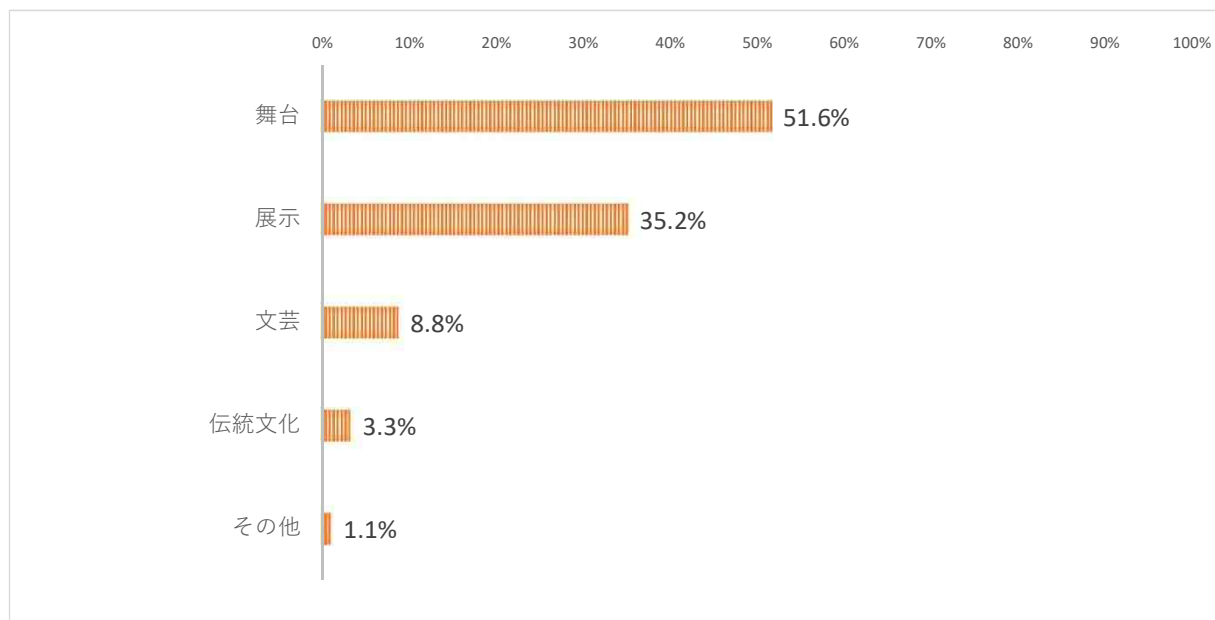
#### 問1 日頃、文化芸術活動にどのように関わっていますか。



回答	回答数	割合
文化芸術活動をしている	12	12.6%
鑑賞のみである	83	87.4%
合計（回答人数）	95	100.0%

#### 問2 問1で文化芸術活動をしている人へお尋ねします。

##### 問2-1 活動分野（ジャンル）は次のうち、いずれですか。

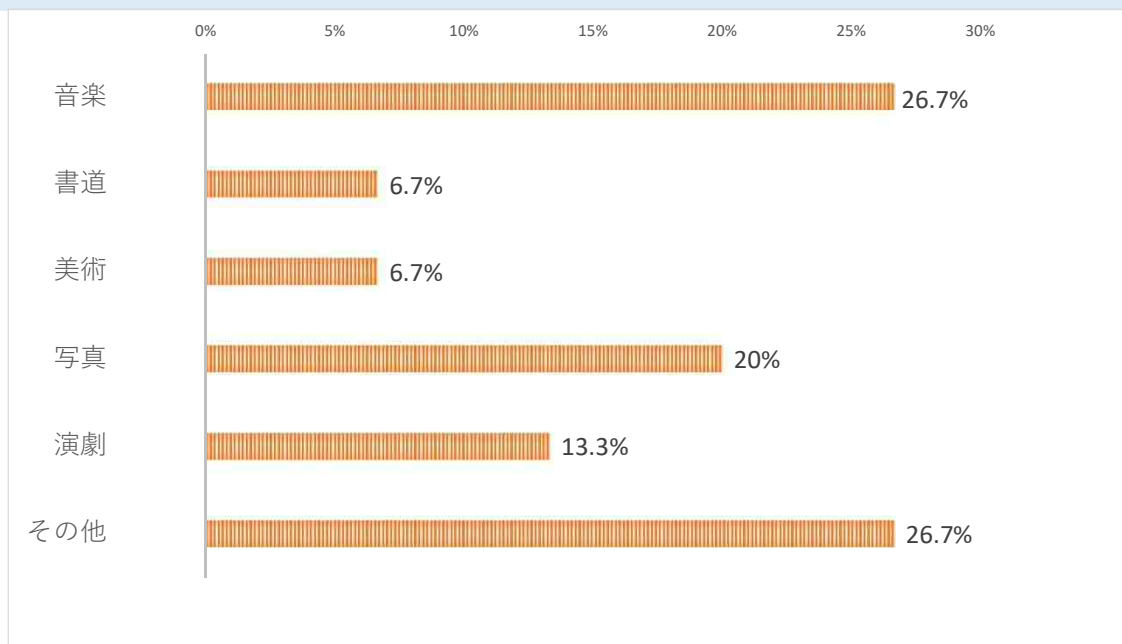


回答	回答数	割合
舞台	47	51.6%
展示	32	35.2%
文芸	8	8.8%
伝統文化	3	3.3%
その他	1	1.1%
合計（重複あり）	91	100.0%

※その他は、アイヌ文化を紹介する活動

## 問2-2 関わりのある「部門」は次のうち、いずれですか。

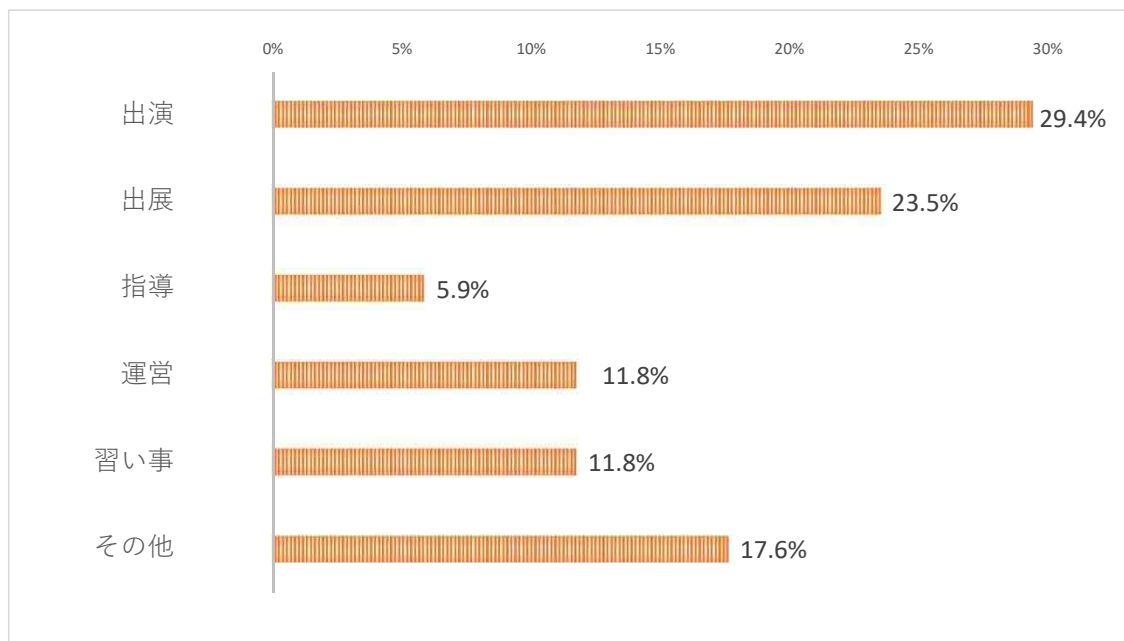
(複数選択可)



回答	回答数	割合
音楽	4	26.7%
書道	1	6.7%
美術	1	6.7%
写真	3	20.0%
演劇	2	13.3%
その他	4	26.7%
合計	15	100.0%

その他は、しゃんしゃん傘踊り、短歌・小説、刺繍や工芸品展示、音楽を流す 刺繍と文様の切り紙体験

問2-3 「携わり方」は次のうち、いずれですか。



回答	回答数	割合
出演	5	29.4%
出展	4	23.5%
指導	1	5.9%
運営	2	11.8%
習い事	2	11.8%
その他	3	17.6%
合計	17	100.0%

その他は、投稿、賞への応募、SNSでの発信等 である

問3 現在、鳥取市の文化施設について感じていることをご記入ください。

別添のとおり

問4 今後、鳥取市の文化施設に期待することをご記入ください

別添のとおり