

様式第15号（第15条関係）

年 月 日

鳥取市保健所長 様

管理者住所

氏名

㊟

（自署の場合は押印不要）

診療用エックス線装置設置届

下記のとおり、診療用エックス線装置を設置したので、医療法施行規則第24条の2の規定により届け出します。

記

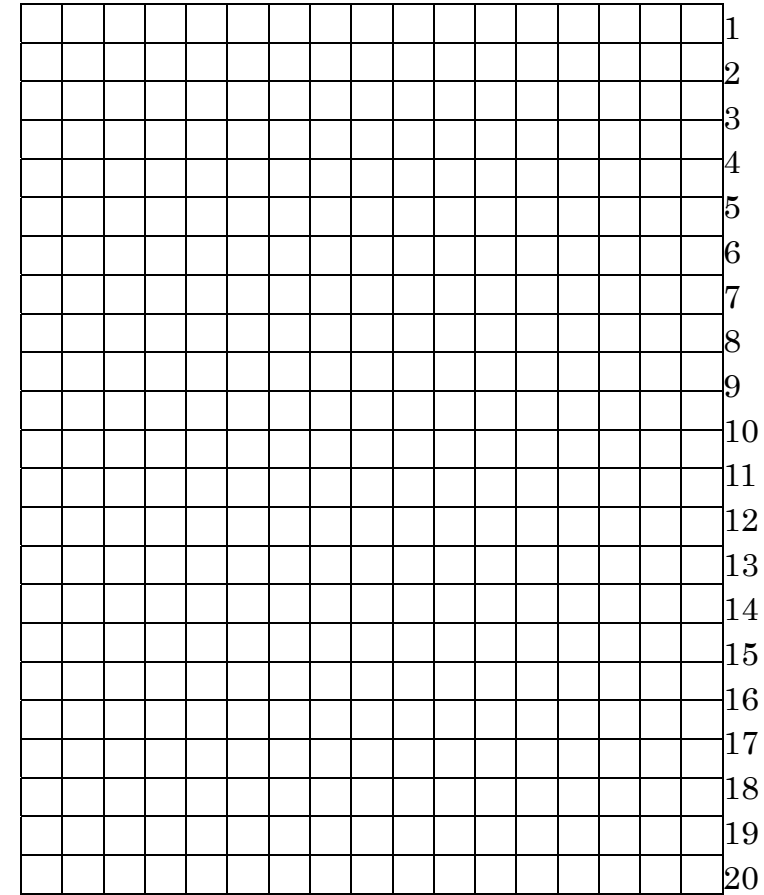
1	診療所の名称	所在地	
2	装置の製作名	型式	用途
エックス線管回路最大電圧		KVP	
3	エックス線 高電圧装置の 定格出力	変圧器式	連続 短時間 KVP mA
		蓄放式	等価容量 最高充電電圧 uF KV
4 (1) エ 危 害 防 止	エックス線管のしやへい	適	・ 否
	照射筒の鉛当量	有	・ 無
	被照射体周囲の散乱線防護		
	透視台の型式		

線 措 装 置 の 詳	視 装 置	X 線管回路自動開放装置	mA で自動開放		
		焦点皮ふ間離隔装置	有 ・ 無		
		蛍光板有効面積の制限	適 ・ 否		
		利用線錐の可動しぼり	有 ・ 無		
		蛍光板鉛ガラス	mm Pb		
		蛍光板周囲の散乱線防護			
4 (1) の 続 き	間 接 撮 影 装 置	型式	移動式 固定式		
		利用線錐の型式	角錐型	円錐型	
		蛍光箱の防護			
		その他の防護施設			
	治 療 装 置	型式			
		濾過板	質 質	厚さ 厚さ	mm mm
		濾過板引抜時の X 線管 回路開放装置	有 ・ 無	電動式 ・ 手動式	
		被照射体通過後の防護物			
	その他の X 線装置の危害防止 施設				

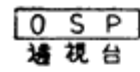
4 (2) エの ッ危 ク害 ス防 線止 診措 療置 室の 詳細	防護施設省略の部分		
	利用線錐の方向の防護物（壁）		
	利用線錐の方向以外の天井床 周囲の防護物（壁）		
	操作室は別室か別室でなければ 適切な防護物		
	その他のエックス線診療室の 危害防止施設		
5 エッ クス 線診 療に 従事 す る職 員の 氏名 経歴	氏名（満 歳）	職別	X線診療に関する経歴

エックス線診療室図 縮尺 1/

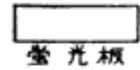
0 1 2 3 4 5 6 7 8 9 10 11 12 13 14 15 16 17



略号規約



O S P
透視台




F
蛍光板



鉛ガラス
mmPb



防護椅子
mmPb



防護衝立
mmPb



防護鉛板
mmPb



板張り




塗料と板張り
mmPb



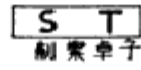
モルタル
mmPb



鉄 根
mmPb



コンクリ
mmPb



S T
刷束椅子



X線管



しゃへい式
X線管



防 護
照 射 筒

- 注 1 エックス線診療室図とは隣接室名、若しくは上下階の室名を明記した平面図及び側面図とする。
- 2 診療室図には照射方向、X線管と天井、床、周囲の壁との距離(m)その他防護物等を明記すること。
- 3 画壁の鉛当量は合成値で表わすものとする。