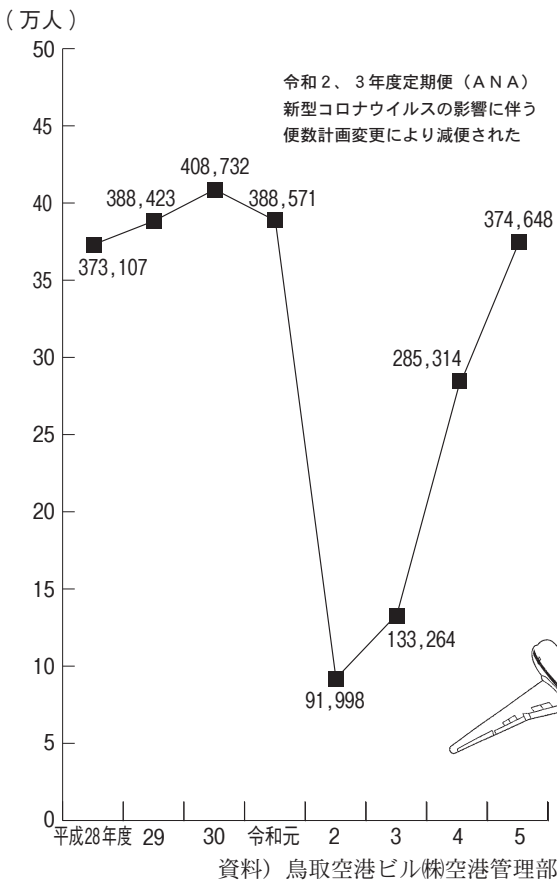


9 運輸・通信

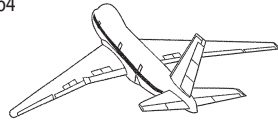
9-1 鳥取砂丘コナン空港乗降客数



9-2 鳥取砂丘コナン空港チャーター便運航状況

行き先	年 度	令和3年度		令和4年度		令和5年度	
		回数(回)	利用客数(人)	回数(回)	利用客数(人)	回数(回)	利用客数(人)
国外	総数	回数(回)	-	-	5	利用客数(人)	1,011
		韓国	回数(回)	-	-	利用客数(人)	-
	台湾	回数(回)	-	-	5	利用客数(人)	1,011
		国内	回数(回)	2	4	利用客数(人)	115 / 440

資料) 鳥取空港ビル株空港管理部
(注) 令和3年度 チャーター便なし。



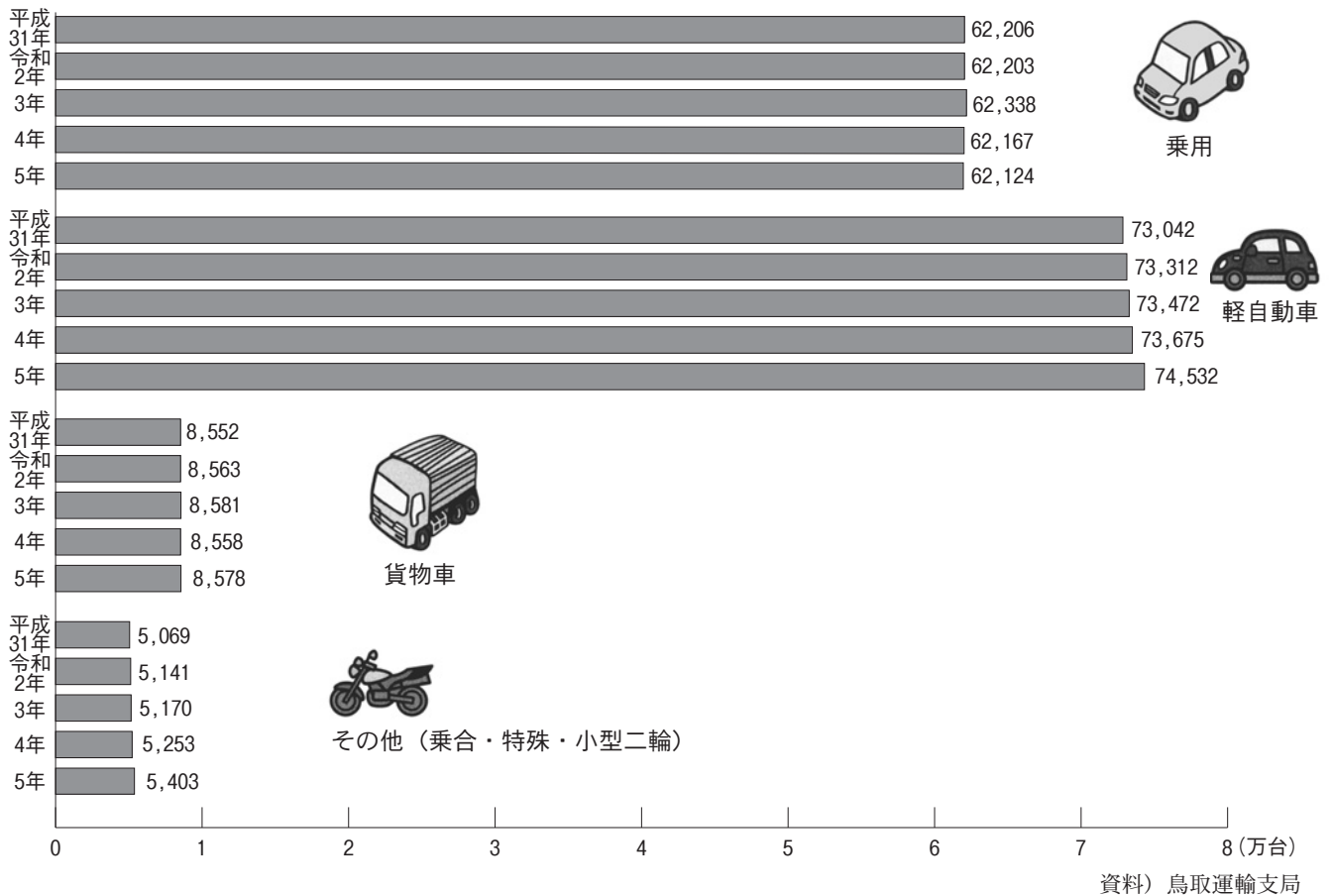
9-3 鳥取港利用状況(取扱貨物量)

年次	入 港 船 舶 の 別					
	外航船		内航船		計	
	隻数	トン数	隻数	トン数	隻数	トン数
令和元	4	26,778	756	514,656	760	541,434
2	4	21,317	684	460,251	688	481,568
3	6	26,950	576	459,943	582	486,893
4	7	33,327	204	470,559	211	503,886
5	3	10,721	188	379,966	191	390,687
年次	取 扱 貨 物 量 (t)					
	外 貿		内 貿		計	
	輸出	輸入	移出	移入		
令和元	0	26,778	18,415	496,241	541,434	
2	0	21,317	15,914	444,337	481,568	
3	0	26,950	9,192	450,751	486,893	
4	0	33,327	3,569	466,990	503,886	
5	0	10,721	3,543	376,423	390,687	

(注) 入港船舶のトン数は貨物量の数値を含む。

資料) 交通政策課

9-4 自動車登録台数の推移 (各年3月末)



9-5 各駅の乗車人員数

(単位: 万人)

路線	駅名	駅立地自治体名	乗車人員数				
			令和元年度	令和2年度	令和3年度	令和4年度	令和5年度
山陰本線	福部	鳥取市	2.8	2.3	2.1	1.9	1.9
	鳥取	"	189.8	142.2	143.0	152.0	165.0
	湖山	"	22.2	20.1	19.8	18.3	18.3
	鳥取大学前	"	70.6	56.0	56.2	57.0	60.0
	末恒	"	17.8	15.6	15.0	13.6	12.8
	宝木	"	5.4	4.5	4.0	4.7	4.1
	浜村	"	17.0	14.3	12.9	12.4	12.6
	青谷	"	17.8	14.2	13.5	12.3	11.3
	計		343.4	269.2	266.5	272.2	286.0
因美線	津ノ井	"	21.1	17.9	16.7	14.0	15.0
	河原	"	2.9	2.9	2.8	2.8	2.7
	国英	"	0.5	0.6	0.8	0.7	0.6
	鷹狩	"	1.6	1.4	1.5	1.1	1.0
	用瀬	"	3.0	2.4	2.4	2.4	2.3
	因幡社	"	0.7	0.5	0.3	0.6	0.5
		計		29.8	25.7	24.5	21.6

資料) JR 西日本山陰支社

9-6 バス利用客数

日ノ丸自動車（株）

（単位：人）

区 分		利用客数				
		令和元年度	令和2年度	令和3年度	令和4年度	令和5年度
一般路線		1,299,623	1,171,548	1,083,498	1,226,381	1,236,595
高速バス	東京線	8,885	103	-	-	-
	広島線	17,658	5,662	4,652	3,627	9,202
	福岡線	7,143	742	2,115	1,303	-
	姫路線	15,803	5,720	8,240	13,753	16,365
ループ麒麟獅子		24,544	21,175	20,820	23,734	9,942
100円循環バス		182,747	157,929	157,396	166,229	170,116

（注1）鳥取県東部（鳥取市，岩美郡，八頭郡）圏内。

資料）日ノ丸自動車㈱

（注2）高速バス東京線は令和3年3月16日をもって廃止。

（注3）高速バス福岡線は令和5年1月8日をもって廃止。

日本交通（株）

（単位：人）

区 分		利用客数				
		令和元年度	令和2年度	令和3年度	令和4年度	令和5年度
一般路線		1,378,814	1,164,000	1,178,946	1,206,315	1,311,130
高速バス	東京線	5,133	42	-	-	-
	大阪神戸線	285,609	64,804	85,958	169,141	239,850
	京都線	20,952	1,265	0	0	0
	福岡線	7,137	340	0	0	-
ループ麒麟獅子		25,702	18,643	13,937	21,358	10,683
100円循環バス		186,505	128,112	133,773	143,798	146,087

（注1）鳥取県東部（鳥取市，岩美郡，八頭郡）圏内。

資料）日本交通㈱

（注2）高速バス東京線は令和3年3月16日をもって廃止。

（注3）高速バス福岡線は令和5年1月8日をもって廃止。

9-7 通信関連の年間支出金額（二人以上の世帯1世帯当たり）

（単位：円）

品目別	令和元年度	令和2年度	令和3年度	令和4年度	令和5年度
固定電話通信料	20,447	15,995	15,990	14,232	11,462
移動電話通信料	146,595	135,125	127,373	120,499	116,193
放送受信料	42,256	36,526	35,629	33,970	37,022
ケーブルテレビ受診料	25,412	21,681	21,417	19,994	21,037
インターネット接続料	32,499	31,893	33,116	33,141	34,514

（注）移動電話通信料について、令和2年度以降は携帯電話通信料として品目分類。

資料）総務省「家計調査」