

2024

市勢要覽

鳥取市

<https://www.city.tottori.lg.jp/>

市章 (大正4年7月26日告示)

市章の由来



旧藩時代に因伯の印として使用された〇◇の紋章を一つに重ね、その中に小篆（漢字の書体的一种）の「鳥」の字を組み入れたものを、大正4年7月に鳥取市の市章として決めました。

〇は文を、◇は武を意味したものとされ、組み合わせで鳥取市の発展を表現したものです。

鳥取市の木「サザンカ」 (平成17年11月1日制定)



昭和18年の大地震、昭和27年の大火災で市街地のほとんどを失った鳥取市に緑を取り戻そうと、昭和43年5月2日に「鳥取市の木」とされたサザンカは、年間を通じてまちを緑で潤し、山陰の厳しい冬に花を咲かせるなど、鳥取市を代表するにふさわしい木として合併後の鳥取市に引き継がれました。

鳥取市の花「らっきょうの花」 (平成17年11月1日制定)



鳥取市が全国に誇る「鳥取砂丘」において、10月下旬から11月初旬にかけて砂の畑を赤紫に覆う「らっきょうの花」は、新しい鳥取市を代表するにふさわしい花として鳥取市の花となりました。らっきょうは、中国原産のユリ科の多年草で、江戸時代の参勤交代の折に持ち帰られたのが伝わった最初であるとされ、今では鳥取市を代表する特産品のひとつとなっています。

鳥取市の鳥「オオルリ」 (平成19年10月1日制定)



鳥取市の「鳥取」の名が大和朝廷の「鳥取部（とりべ）」に由来する本市は、シンボルとなる市の鳥を制定しました。日本の三鳴鳥といわれる美声をもち、コバルトブルーの姿が、鳥取の海と空の青さを連想させる「オオルリ」は、市の自然の豊かさを表し、また、青い鳥は幸せを運ぶとされるため、市民の幸せと市勢発展の希望が込められています。

鳥取市民歌「伸びゆくふるさと」 (平成17年11月1日制定)

伸びゆくふるさと	作詞 伊藤 里學
	作曲 山根 万
一、朝日をあびて さわやかな 因幡の大地に 風そよぐ 豊かな自然に はぐくまれ 未来を拓く 鳥取市	
伸びゆく産業 たくましく	
二、歴史の香りに つつまれた 文化の泉に 花開く 昔を今に 生き生きと わかとり歌う 鳥取市 新たな時代の あげほのこ	
三、遙かな夢を ふくらませ みんなで手を取り 支え合う 笑顔と笑顔に 幸せの こだまが響く 鳥取市 ふれあう都市よ 永久にあれ	


市町村合併後の新鳥取市のシンボルとして、詞、曲ともに一般公募し、“新しい鳥取市の豊かな自然、歴史、文化、未来への夢や祈りが歌いこまれた詞であり、また、歌いやすく、市民に親しまれやすい曲である”として、平成17年11月1日に制定されました。また、市民歌のタイトルを募集し、平成24年10月1日に「伸びゆくふるさと」に決定しました。

主な社

世帯人数

令和6年3月31日 (住民基本台帳)
180,123人 81,756世帯

1世帯 2.2人



出生

令和5年度生 1,076人

1日に 2.9人



死亡

令和5年度死亡 2,414人

1日に 6.6人



転入

令和5年度転入 4,302人


1日に 11.8人



転出

令和5年度転出 4,967人

1日に 13.6人



結婚

令和5年度結婚 窓口受理件数
612組

1日に 1.7組



離婚

令和5年度離婚 窓口受理件数
266組


1日に 0.7組



予算

令和6年度当初予算
1,840億2,605万円
市民1人に

1,022千円



市税

令和5年度
243億317万円
市民1人に

135千円



会指標

ごみ収集量

令和5年度 60,531t

1世帯

1年に 0.7t



救急出動

令和5年
救急車出動件数

11,382件

一日に 31.2件




携帯電話

令和5年通信料 116,193円

1世帯 (二人以上の世帯)


1年に 116千円



医師

令和4年12月末 580人

医師1人に
市民 310.6人



火災発生

令和5年火災発生件数 44件

1日に 0.1件



自動車

令和5年3月末 乗用・軽自動車登録台数
136,946台

1世帯に 1.7台



交通事故


令和5年交通事故発生件数 195件

1日に 0.5件



水道配水量

令和5年度 64,868m³
1日1世帯 (最大)
(最大) 0.8m³



犯罪発生

令和5年犯罪件数 2,100件

1日に 5.8件



目 次

主な社会指標

1	鳥取市のすがた	1
(1)	背 景	1
(2)	鳥取市のあらまし	6
(3)	地 勢 ・ 気 象	7
(4)	人口・世帯数（年次別）	9
2	財 政	14
3	事 業 所	16
4	農 林 業	18
5	水 産 業	21
6	工 業	22
7	商 業	24
8	建 設	28
9	運 輸 ・ 通 信	31
10	電気・ガス・水道	34
11	治 安	35
12	労 働 ・ 物 価	36
13	環境・健康・医療	38
14	社 会 保 障	40
15	教育・文化・観光	54
16	市の人口・世帯数（町別・年齢階層別）	67

〔付 録〕

	歴代三役・歴代正副議長・現市議会議員	81
	都 市 宣 言	84
	鳥 取 市 民 憲 章	85
	さ く い ん	86
	鳥 取 市 組 織 図	88

1 鳥取市のすがた

(1) 背 景

日本一の鳥取大砂丘を有する「鳥取市」は、中国山地から日本海へ北流する千代川流域にひらけた鳥取平野に、古く城下町として生まれ、江戸時代は、鳥取藩池田家32万石の城下町として栄えた。明治22年10月1日市制を施行し、以来県都として、また、山陰地方東部の中核都市として、政治、経済、文化の中心となり発展をしてきた。

大正時代の千代川の度重なる氾濫、昭和18年の鳥取大地震、昭和27年の鳥取大火など幾度となく大災害に見舞われたが、その都度粘り強い市民の精神力と努力により立ち直ってきた。

その後、都市の近代化に積極的に取り組み、昭和53年に鳥取駅高架事業が、昭和55年には鳥取駅前土地区画整理事業が完成し、鳥取駅周辺の整備を行ったほか、平成11年3月には、産・学と調和のとれた住環境である鳥取新都市（ついのニュータウン）開発整備事業が完了した。

交通網の整備については、昭和42年の鳥取空港完成、平成6年12月の智頭線開通により首都圏や近畿圏とのアクセスが短縮された。平成25年3月には鳥取自動車道、さらに令和元年5月には鳥取西道路が全線開通し、広域的な地域間の連携交流の活性化と雇用の拡大に取り組んでいる。また、平成22年10月に山陰海岸ジオパークが世界ジオパークに認定され、平成24年4月に世界初の全天候型砂像展示専門美術館「鳥取砂丘 砂の美術館」を開設した。平成26年8月には、鳥取しゃんしゃん祭第50回記念大会で「最大の傘踊り」の世界記録を更新し、令和元年5月に麒麟のまち圏域(*1)によるストーリー『日本海の風が生んだ絶景と秘境－幸せを呼ぶ霊獣・麒麟が舞う大地「因幡・但馬」』が日本遺産に認定されるなど、本市の知名度が高まるさまざまな取組を進めている。

産業分野では、令和3年5月に「SDGs 未来都市」に選定された。『サステナビリティ(持続可能性)とイノベーション(技術革新)で「農村から真の持続可能なまち」を実現する』ことをテーマに掲げ、「環境保全」と「経済活性化」が両立した持続可能な地域を創出するため、「食」と「エネルギー」の自給自足を達成する農村モデルの構築を目指している。

さらに、福祉・文化分野では、社会福祉施設等の整備・充実を図り、文化施設として、世界のおもちゃなどを展示した「わらべ館」および鳥取市歴史博物館「やまびこ館」を整備したほか、教育分野においては、平成13年4月に環境をテーマとした鳥取環境大学が開学し、平成27年4月に公立化された。

平成16年11月1日には、鳥取県東部の6町2村との市町村合併により、山陰地方で初めて人口が20万人を超え、さらに、平成17年10月1日には特例市となった。

平成30年4月1日の中核市移行と併せて「因幡・但馬麒麟のまち連携中枢都市圏(*2)」を形成し、山陰東部圏域の中心市として圏域全体の発展に向け、第2期因幡・但馬麒麟のまち連携中枢都市圏ビジョンのもと、各自治体等との連携による取組を行っている。

市制施行130周年となる令和元年11月に、本庁舎を現在の場所（鳥取市幸町）に新築移転し、防災、市民サービス、市民交流の機能を強化した。また、令和3年3月には第11次鳥取市総合計画を策定し、新たな時代にふさわしいまちづくりを進めるため、まちづくりの目標である「いつまでも暮らしたい、誰もが暮らしたくなる、自信と誇り、夢と希望に満ちた鳥取市」の実現を目指している。

(*1) 麒麟のまち圏域…鳥取市、岩美町、若桜町、智頭町、八頭町、兵庫県新温泉町、香美町で構成される圏域

(*2) 因幡・但馬麒麟のまち連携中枢都市圏・・・麒麟のまち圏域と同じ市町で構成

(ア) 略年表

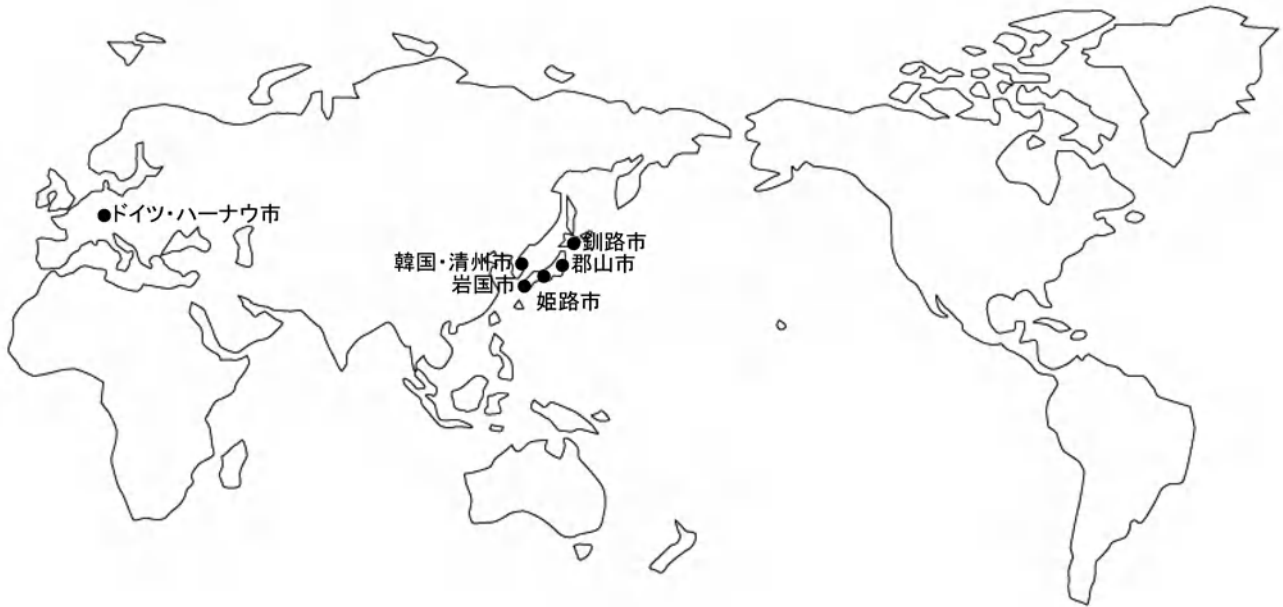
時代	西暦	年号	主 な で き ご と
明治	1889	明治22	鳥取市制施行
	1896	29	鳥取歩兵第40連隊設置
	1907	40	仁風閣建築（皇太子を迎える）
	1910	43	口佐治村、中佐治村、上佐治村が合併し、佐治村誕生
	1912	45	山陰鉄道 京都～出雲間（現在の山陰本線）全通
大正	1912	大正元	千代川氾濫による大洪水
	1915	4	上水道給水開始
	1918	7	千代川氾濫による大洪水
	1921	10	鳥取高等農業学校（現在の鳥取大学）開校
	1923	12	千代川氾濫による大洪水
	1925	14	駅前に温泉湧出
昭和	1928	昭和3	服部村、塩見村が合併し、福部村誕生
	1931	6	千代川新河道付替
	1943	18	鳥取大地震（M7.2 死者1,025人）
	1949	24	鳥取大学発足
	1952	27	鳥取大火災（焼失面積1.6 k m ² ）
	1953	28	15村合併により鳥取市の行政基盤固まる（人口63千人から99千人へ）
	"	"	青谷町、日置谷村、中郷村、勝部村が町村合併し、青谷町誕生
	1955	30	鳥取砂丘が天然記念物に指定
	"	"	河原町、散岐村、西郷村、国英村、八上村が町村合併し、河原町誕生
	"	"	宝木村、酒津村、瑞穂村、逢坂村、浜村町が合併し、気高町誕生
	"	"	用瀬町、社村、大村が合併し、用瀬町誕生
	"	"	鹿野町、勝谷村、小鷲河村が合併し、鹿野町誕生
	"	"	日置村が青谷町に編入
	1957	32	大成村、宇倍野村が合併し、国府町誕生
	1963	38	鳥取砂丘が国立公園に指定、釧路市と姉妹都市提携（10月4日）
	1964	39	市庁舎完成（鳥取市尚徳町）
	1967	42	鳥取空港完成
	1972	47	姫路市と姉妹都市提携（3月8日）
	1978	53	鳥取駅高架化完成
	1983	58	つのいニュータウン事業実施基本計画の認可（9月8日）
1985	60	鳥取南バイパス、駅南広場完成、ジェット機就航、第40回国体（わかとり）開催	
1986	61	鳥取港一部供用開始	
1988	63	人口14万人突破（7月23日）	
"	"	「流しびなの館」竣工	
平成	1989	平成元	市制施行100年、'89鳥取・世界おもちゃ博覧会開催、市役所第2庁舎開庁
	1990	2	韓国・清州市と姉妹都市提携（8月30日）、鳥取港全面供用開始
	1991	3	鳥取砂丘の草原化対策に着手（除草実験・松の抜去）
	1992	4	老人保健施設「やすらぎ」、[新産業創造センター] 竣工
	1993	5	あおや郷土館オープン
	1994	6	さじアストロパーク天文台オープン
	"	"	お城山展望台「河原城」オープン
	"	"	因幡万葉歴史館オープン
	1995	7	市立病院の新築移転、わらべ館の開館（7月7日）
	"	"	岩国市と姉妹都市提携（10月13日）
	1996	8	「日本の渚・百選」に白兔海岸・鳥取砂丘が選定
	1997	9	「学習交流センター鳥取」竣工
	"	"	「東部広域リファーレンいなば」、[鳥取県東部環境クリーンセンター] 竣工
	1998	10	第22回全国育樹祭、とっとり出合いの森で開催
	"	"	水道局庁舎新築移転
	1999	11	鳥取新都市（つのいニュータウン）開発整備事業完了
	"	"	議会を含めた情報公開制度の実施
	2000	12	鳥取市歴史博物館「やまびこ館」の開館（7月1日）
	"	"	農村型CATV（いなばびよんびよんネット）開局（7月1日）
	"	"	人口15万人突破（10月1日国勢調査）
2001	13	鳥取環境大学開学（4月1日）	
"	"	障害者福祉センター「さわやか会館」開館（5月23日）	
"	"	青谷上寺地遺跡展示館オープン	
"	"	ドイツ・ハーナウ市と姉妹都市提携（11月20日）	

時代	西暦	年号	主 な で き ご と
平成	2002	14	ワールドカップサッカー・エクアドル代表チームがキャンプ
	"	"	国民文化祭・とっとり2002開催（10月12日）
	"	"	男女共同参画センター「輝（き）なんせ鳥取」オープン（10月6日）
	2003	15	個人情報保護制度スタート（4月1日）
	"	"	市民活動推進センター「アクティブとっとり」オープン（7月13日）
	2004	16	国府町、福部村、河原町、用瀬町、佐治村、気高町、鹿野町及び青谷町を編入合併（11月1日）
	"	"	人口20万人突破（11月1日）
	"	"	市役所駅南庁舎開庁
	2005	17	駅南庁舎に市中央図書館が移転開館
	"	"	特例市に移行
	"	"	鳥取市の木「サザンカ」・花「らっきょうの花」・市民歌を制定（11月1日）
	"	"	郡山市と姉妹都市提携（11月25日）
	2006	18	白兔と河原の2ヶ所の「道の駅」同時オープン
	2007	19	鳥取市の鳥「オオルリ」を制定（10月1日）
	2008	20	山陰海岸が「日本ジオパーク」に認定
	"	"	鳥取市自治基本条例制定
	2009	21	「2009鳥取・因幡の祭典」のオープニングイベント「世界砂像フェスティバル」を開催
	"	"	市制施行120周年・合併5周年を記念し、新しい市民憲章を制定（10月1日）
	2010	22	鳥取自動車道「河原IC～鳥取IC」開通（3月）
	"	"	山陰海岸ジオパークが「世界ジオパークネットワーク」に加盟（10月）
	"	"	江山浄水場完成、全面供用開始（12月）
	2011	23	食のみやこ鳥取県販売拠点施設「わったいな」がオープン（6月）
	"	"	第31回全国豊かな海づくり大会開催（10月）
	"	"	殿ダム完成（11月）
	2012	24	鳥取環境大学公立大学法人化（4月）
	"	"	鳥取砂丘「砂の美術館」（常設設備）開設（4月）
	"	"	鳥取市庁舎整備に関する住民投票を実施（5月）
	2013	25	鳥取自動車道全線開通（3月）
	"	"	第30回全国都市緑化とっとりフェア「水と緑のオアシスとっとり2013」開催（9月～11月）
	"	"	山陰道鳥取西道路「鳥取IC～鳥取西IC」開通（12月）
	2014	26	山陰近畿自動車道「駟馳山バイパス」開通（3月）
	"	"	鳥取空港東京～鳥取5便化決定（3月）
"	"	しゃんしゃん一斉傘踊りが「世界最大の傘踊り」に認定（8月）	
"	"	山陰海岸ジオパークエリア拡大「世界ジオパーク」再認定（9月）	
2015	27	鳥取市人口ビジョン・鳥取市創生総合戦略を策定	
"	"	鳥取市医療看護専門学校開学（4月）	
"	"	第4回アジア太平洋ジオパークネットワーク山陰海岸シンポジウムが日本初開催（9月）	
2016	28	「鳥取市移住・交流情報ガーデン」オープン（1月10日）	
"	"	「鳥取市シティセールススペシャルサポーター制度」を創設	
"	"	鳥取県中部地震が発生し、青谷・鹿野地域の家屋等へ被害	
2017	29	33年ぶりの豪雪により農林水産業に甚大な被害（2月）	
"	"	第5回日本「住みたい田舎」ベストランキング総合部門1位、鳥取市が初受賞	
"	"	砂の美術館10周年記念事業「鳥取砂のルネッサンス2017」開催	
2018	30	中核市鳥取市誕生（4月1日）	
"	"	県内初の義務教育学校3校開校	
"	"	日本遺産「北前船寄港地」に鳥取市賀露地区、青谷地区が追加認定（5月）	
"	"	特別警報が発令される記録的豪雨により、家屋等へ甚大な被害（7月）	
"	"	砂丘ビジターセンターオープン（10月26日）	
令和	2019	令和元	麒麟のまち圏域（鳥取市、岩美町、若桜町、智頭町、八頭町、兵庫県香美町、新温泉町）によるストーリーが、日本遺産に認定（5月）
	"	"	鳥取西道路全線開通（5月）
	"	"	第30回全国「みどりの愛護」のつどい（5月18日）
	"	"	市役所本庁舎新築移転（鳥取市幸町）（11月5日）
	2020	2	新型コロナウイルス感染症が広がり市民生活へも甚大な影響
	"	"	男女共同参画センター「輝（き）なんせ鳥取」が鳥取大丸に移転（4月）
	"	"	鳥取市保健所が駅南庁舎に移転（5月）
	2023	5	新可燃物処理施設「リンピアいなば」供用開始（4月）
"	"	鳥取市民体育館エネトピアアリーナリニューアルオープン（6月）	
"	"	台風7号により南部地域を中心に、家屋、道路、農作物等へ甚大な被害（8月）	

(イ) 歴代名誉市民

	氏名	議決年月日	備考
第1号	たなか まさはる 田中 政春	昭和42年9月25日	明治23年から34年の11年間にわたり2代目市長に就任。諸条例及び規則を制定。山陰線の敷設運動を進めた。また、歩兵第40連隊を誘致するなど今日の鳥取市発展の基盤づくりに貢献。(明治34年3月11日逝去)
第2号	えんどう ただす 遠藤 董	昭和42年9月25日	鳥取師範学校教師となり多くの有能な人材を育成。私立鳥取図書館(現県立鳥取図書館)を設立。私立鳥取女学校を創立。私立盲学校を創立し、現在の県立盲学校・ろう学校の礎を築くなど明治・大正・昭和の各年代にわたり、鳥取市の学校教育、社会教育の向上に貢献。(昭和20年1月22日逝去)
第3号	ゆたに よしはる 由谷 義治	昭和42年9月25日	衆議院議員に当選後、千代川改修運動に奔走し、改修事業が着手される。鳥取電機(株)社長に就任し、地元産業の育成に努めるとともに、県教育委員に選任され、教育の振興に努めるなど鳥取市の発展に貢献。(昭和33年10月8日逝去)
第4号	みうら ももしげ 三浦 百重	昭和42年9月25日	鳥取大学学長に就任、同大学各学部を統合整備し、内容の充実を図る。湖山池湖畔に統合校舎を移転新築し、工学部の新設・大学院の設置、砂丘利用研究施設を拡充して地域の開発に尽力し鳥取市の発展に貢献。(昭和47年2月29日逝去)
第5号	こじま こうきち 児嶋 幸吉	昭和44年9月24日	因幡酒造組合を設立、組合長として業界の指導にあたる。市会議員として都市計画、発電計画案を作るなど市政の発展と経済の振興に尽力。また、鳥取汽船会社、鳥取ガスなど各種会社を設立したほか、鳥取商業会議所を設立し、鳥取市の産業の発展に貢献。(昭和4年12月1日逝去)
第6号	よねはら しょうぞう 米原 章三	昭和44年9月24日	日ノ丸自動車(株)など各種会社を設立、県立女子師範学校の設置、高等農林学校の誘致、日本海新聞の創設、日本海テレビジョン放送(株)の設立、鳥取大学の統合移転促進などあらゆる部門で鳥取市の発展に貢献。(昭和42年10月19日逝去)
第7号	はやし しげひろ 林 重浩	昭和49年9月26日	鳥取中学校(現鳥取西高校)の校長に就任し、山積する問題を解決して学校を再建、野球部を創設し、野球の名門中学の礎を築く。鳥取第二中学校(現鳥取東高校)の創立と同時に校長に就任するなど鳥取市の教育振興に貢献。(昭和19年5月15日逝去)
第8号	よしだ しょうや 吉田 璋也	昭和49年9月26日	鳥取民芸会を設立し、各地の古民芸の調査研究と紹介に献身。牛ノ戸焼をはじめ陶器、木工、染織、和紙等の製作工人の援助、育成、指導に努める。「たくみ工芸店」、「鳥取民芸館」を創設し、文化財の保護・民芸の保護育成を通して鳥取市の文化の進展に貢献。(昭和47年9月13日逝去)
第9号	いうえ としお 井植 歳男	平成元年9月26日	三洋電機(株)取締役社長を歴任、鳥取市への企業進出を英断し、鳥取三洋電機(株)の設立に尽力し、初代社長に就任。地場産業の育成と技術水準の高揚に寄与し、県下の大企業に成長させ、市勢の発展に貢献。(昭和44年7月16日逝去)
第10号	ふるた さだ 古田 貞	平成21年9月16日	「裁縫塾」を開設、家庭に役立つ良妻賢母の育成、女子生徒の教育振興に尽力。「鳥取裁縫女学校」(現鳥取敬愛高校)を開校、初代校長に就任。婦徳の養成を目指した教育理念により多くの有能な人材を送り出し、女子教育の先駆者として鳥取市に貢献。(大正11年10月18日逝去)
第11号	おかの ていいち 岡野 貞一	平成21年9月16日	東京音楽学校(現東京芸術大学)教授として、音楽教育の指導者の育成に努める。「春が来た」「紅葉」「春の小川」「おぼろ月夜」「故郷」等多くの唱歌を作曲するなど童謡・唱歌の普及に寄与し、鳥取市の文化振興の向上に貢献。(昭和16年12月29日逝去)
第12号	とのおやま せいえい 遠山 正瑛	平成21年9月16日	鳥取大学農学部教授として、鳥取市の砂丘地農業振興に大きく貢献。鳥取大学乾燥地研究センターなど日本における乾燥地研究の基礎を築き、乾燥地農業研究に寄与。中国の沙漠緑化の研究に取り組み、中国内蒙古自治区の300万本を超えるポプラ植林により、鳥取市の国際交流の発展に貢献。(平成16年2月27日逝去)
第13号	とくだ へいいち 徳田 平市	令和4年3月18日	郷土百年の繁栄を人材の養成に求め、大正10年15万円に上る新設中学校建設費の全額を寄付。多くの鳥取市民の教育就学の機会をつくるとともに、育英事業の振興により、鳥取市の発展に貢献。また、「角輪組」を創設し、大小100の漁場を経営、日本の水産業の発展に寄与。(昭和19年6月14日逝去)

(ウ) 姉妹都市



●北海道釧路市 1963年（昭和38年）10月4日 姉妹都市提携

1884年から翌年（明治17年～18年）にかけて、釧路開拓移住のため鳥取士族（105戸513人）が賀露港を出帆し、入植地に鳥取村を形成した。1949年（昭和24年）に鳥取村は釧路市と合併したが、この開拓移住に由来する交流を積み重ね、昭和38年10月4日に姉妹都市提携を締結した。釧路湿原、丹頂鶴自然公園などの魅力的な大自然や、釧路港を拠点とする漁業、水産加工業、製紙業などが特徴の北海道東部の中核都市。

●兵庫県姫路市 1972年（昭和47年）3月8日 姉妹都市提携

1600年（慶長5年）に池田長吉、1617年（元和3年）に池田光政が、それぞれ時の姫路城主池田家の家系として鳥取城主となっている。山陽新幹線の岡山開通を機に、昭和47年3月8日姉妹都市提携を締結した。智頭急行の開業に加え、中国横断自動車道姫路鳥取線の開通を見据えた各方面の交流が今日まで盛んに行われている。世界文化遺産の姫路城が有名な播磨地域の経済・文化の中心都市。

●韓国・清州市 1990年（平成2年）8月30日 姉妹都市提携

1986年（昭和61年）鳥取市長が清州市を訪問した際に、清州市長から鳥取市長に同市初の名誉市民の称号が送られたことを機に、さまざまな交流が始まった。大韓民国忠清北道に属し、首都ソウルから東南へ128kmに位置する都市。忠清北道の道都として発展し、半導体や電子部品の製造といったハイテク産業が盛んな地域。市内には世界最古の金属活字印刷本「直指心体要説」（ユネスコ世界記録遺産指定）にちなんだ清州古印刷物博物館がある。

●山口県岩国市 1995年（平成7年）10月13日 姉妹都市提携

1581年（天正9年）、羽柴秀吉の鳥取城兵糧攻めにあい、兵士・住民を救うため35歳の若さで切腹した鳥取城の城将吉川経家。「鳥取市民の命の恩人」と称される経家の子孫が代々岩国藩で家老を務めたことから両市の縁が深まり、以来友好関係が続いている。平成7年10月13日姉妹都市提携を締結した。山口県東端、広島県と接し、瀬戸内海に臨む工業・観光都市として発展しており、米海兵隊を抱える基地のまちでもある。日本三名橋の一つに数えられる錦帯橋も有名。

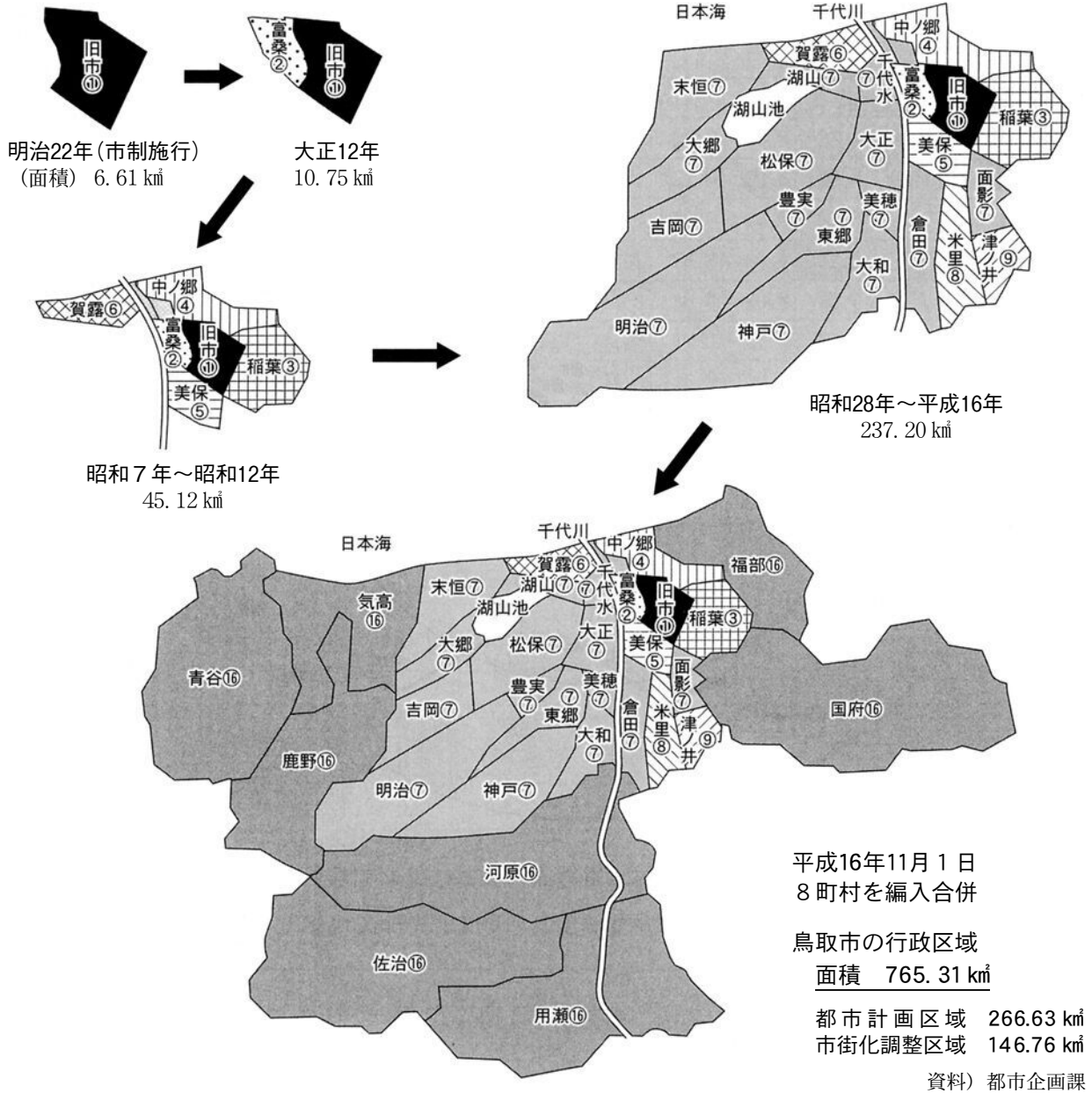
●ドイツ・ハーナウ市 2001年（平成13年）11月20日 姉妹都市提携

1989年（平成元年）に鳥取市制100周年記念事業として「'89鳥取・世界おもちゃ博覧会」を開催し、その会場にハーナウ市のヘッセン人形博物館が所蔵する世界最古の操り人形を展示したことを機に両市の交流が始まる。ドイツ連邦共和国ヘッセン州に属し、フランクフルトから東へ20kmに位置する商工業が盛んな都市。赤ずきんちゃんや白雪姫に代表される「グリム童話」の作者グリム兄弟生誕の地としても知られ、「ドイツ・メルヘン街道」の出発点にもなっている。

●福島県郡山市 2005年（平成17年）11月25日 姉妹都市提携

1880年から1887年（明治13年～20年）にかけて安積開拓（不毛の地であった安積原野を開拓する国営事業）のため、旧鳥取藩士族67戸270人余りが広谷原（現郡山市喜久田町）に移住し、苦勞の末、困難を極めた開拓事業を成し遂げた。その後、移住に関する両市の調査・研究や、移住者子孫と鳥取市民の交流などが続いている。両市は平成17年11月25日姉妹都市提携を締結した。東北新幹線や東北・磐越自動車道、福島空港など、快適な高速交通アクセスに恵まれ、東北の表玄関となっている。

(2) 鳥取市のあらし



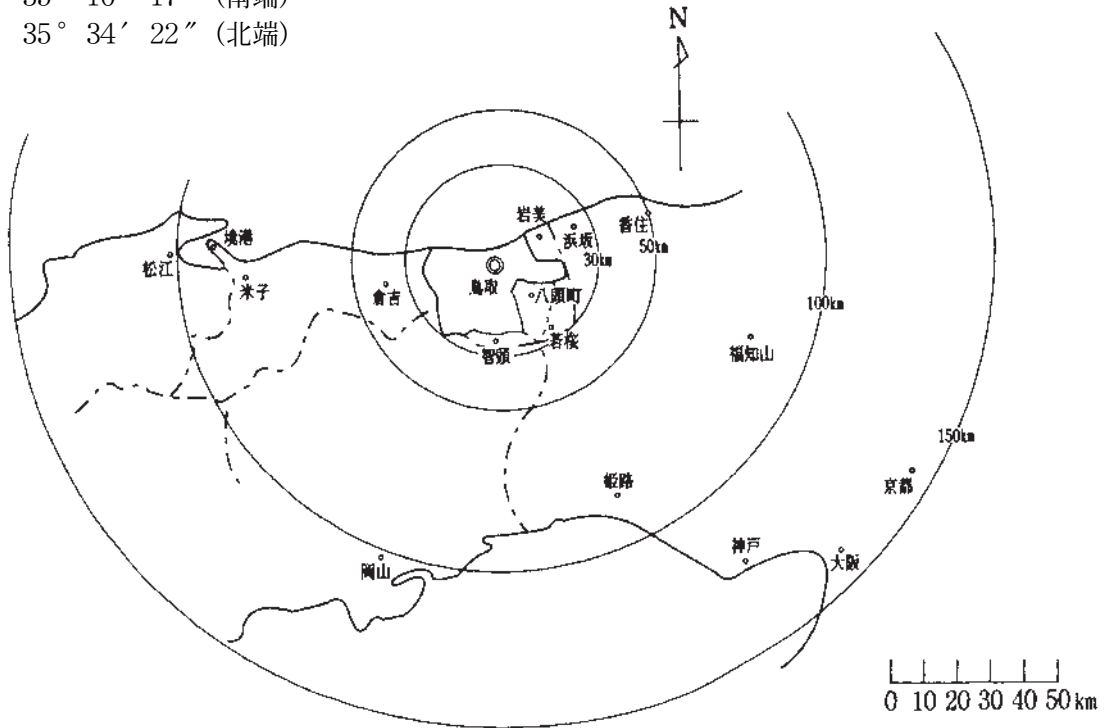
番号	年月日	面積 (km ²)	備考
①	明治 22. 10. 1	6.61	市制施行
②	大正 12. 5. 10	10.75	富桑村編入
③	昭和 7. 4. 1	21.82	稲葉村編入
④	" 8. 4. 1	34.82	中ノ郷村編入
⑤	" 8. 10. 1	40.11	美保村編入
⑥	" 12. 2. 15	45.12	賀露村編入
⑦	" 28. 7. 1	219.44	神戸村、大和村、美穂村、大正村、東郷村、豊実村、明治村、吉岡村、大郷村、末恒村、湖山村、松保村、千代水村、面影村、倉田村編入
⑧	" 30. 7. 20	227.39	米里村編入
⑨	" 38. 4. 22	237.25	津ノ井村編入
⑩	" 51. 12. 1	237.29	河原町と境界変更
⑪	" 59. 11. 1	237.28	国府町と境界変更
⑫	平成元. 11. 10	237.01	官報公告により面積値修正 (国土地理院「全国都道府県市町村別面積調」)
⑬	" 2. 7. 27	237.06	公有水面埋立
⑭	" 2. 11. 2	237.09	公有水面埋立
⑮	" 9. 7. 1	237.20	公有水面埋立
⑯	" 16. 11. 1	765.66	国府町、福部村、河原町、用瀬町、佐治村、気高町、鹿野町、青谷町編入
⑰	" 27. 3. 6	765.31	官報公告により面積値修正 (国土地理院「全国都道府県市町村別面積調」)

(3) 地 勢 ・ 気 象

(ア) 位 置

東経 134° 26′ 27″ (東端)
 133° 56′ 46″ (西端)
 北緯 35° 16′ 17″ (南端)
 35° 34′ 22″ (北端)

鳥取市の位置図

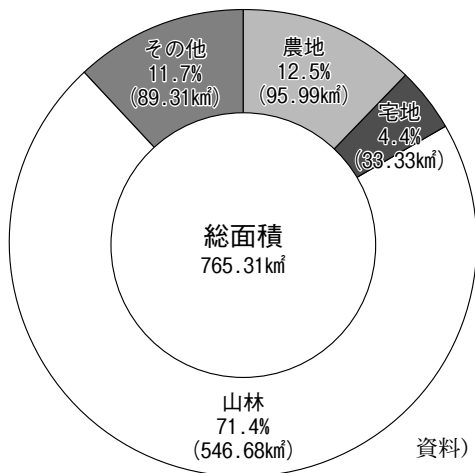


鳥取市は、鳥取県の東北部に位置し、北は日本海に面し、東は岩美町および一部兵庫県、西は湯梨浜町および三朝町、南は八頭町、智頭町および一部岡山県と接し、県庁所在都市として鳥取県東部広域圏の中心をなしている。

岡山、姫路からは100km、神戸、大阪、京都からは150kmの圏域にある。

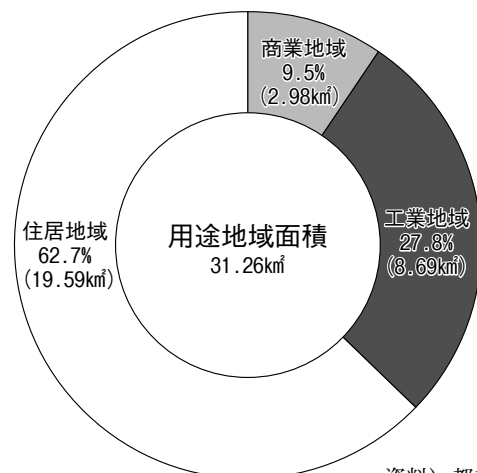
(イ) 面 積

ア 土地利用 (令和6年4月1日)



資料) 固定資産税課
林務水産課

イ 用途地域 (令和6年4月1日)



資料) 都市企画課

(ウ) 気 象

月別気象の状況 上段 令和5年
下段 1991年～2020年の平年値

要素		全年	1月	2月	3月	4月	5月	6月	7月	8月	9月	10月	11月	12月
気温 (°C)	平均	16.6	4.7	5.7	11.1	14.3	18.6	22.9	28.1	30.0	25.6	17.4	13.2	8.0
		15.2	4.2	4.7	7.9	13.2	18.1	22.0	26.2	27.3	22.9	17.2	11.9	6.8
	日最高 平均	21.8	8.8	10.4	17.3	20.0	24.4	28.1	33.0	35.2	30.5	23.3	18.5	12.3
		20.1	8.1	9.1	13.1	18.9	23.8	26.9	30.9	32.6	27.8	22.4	16.8	10.9
	日最低 平均	12.3	1.4	1.8	5.6	8.7	13.3	18.7	24.1	25.9	22.3	12.9	8.5	4.0
11.0		1.1	1.0	3.1	7.6	12.9	17.9	22.5	23.3	19.0	12.9	7.7	3.2	
日照時間 (時間)	1,936.3	70.3	85.3	201.2	189.3	203.9	149.7	220.9	252.8	125.4	185.1	148.8	103.6	
	1,669.9	69.0	83.7	131.3	177.4	201.4	153.9	166.5	203.8	143.4	146.1	110.7	82.6	
降水量 (mm)	2,058.5	237.0	86.0	77.5	205.0	222.0	206.0	256.0	266.0	133.5	101.5	166.0	102.0	
	1,931.3	201.2	154.0	144.3	102.2	123.0	146.0	188.6	128.6	225.4	153.6	145.9	218.4	

資料) 鳥取地方気象台 (観測地点: 鳥取市吉方)

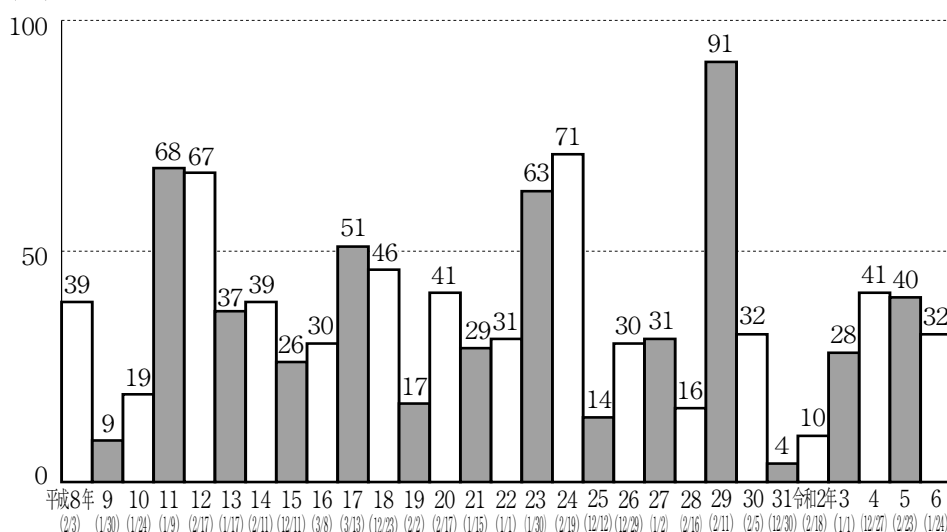
年次別気象の状況

年次	平均海面 気圧 (hPa)	気温 (°C)			湿度 (%)		風速 (m/s)		降水量 (mm)	日照時間 (時間)
		平均			平均	最小	平均	最大		
		平均	最高	最低						
令和元	1,015.4	16.0	21.0	11.6	75.0	12.0	3.0	14.8	1,536.5	1,723.4
2	1,015.5	15.9	20.9	11.7	76.0	12.0	3.1	15.7	2,096.0	1,726.8
3	1,015.7	15.9	21.1	11.5	76.0	15.0	3.1	19.2	2,188.0	1,785.5
4	1,015.6	15.7	20.9	11.5	76.0	9.0	3.0	20.1	1,534.5	1,793.1
5	1,015.9	16.6	21.8	12.3	75.0	13.0	3.2	14.5	2,058.5	1,936.3

資料) 鳥取地方気象台 (観測地点: 鳥取市吉方)

最深積雪量の推移 (前年10月から当年4月)

(cm)

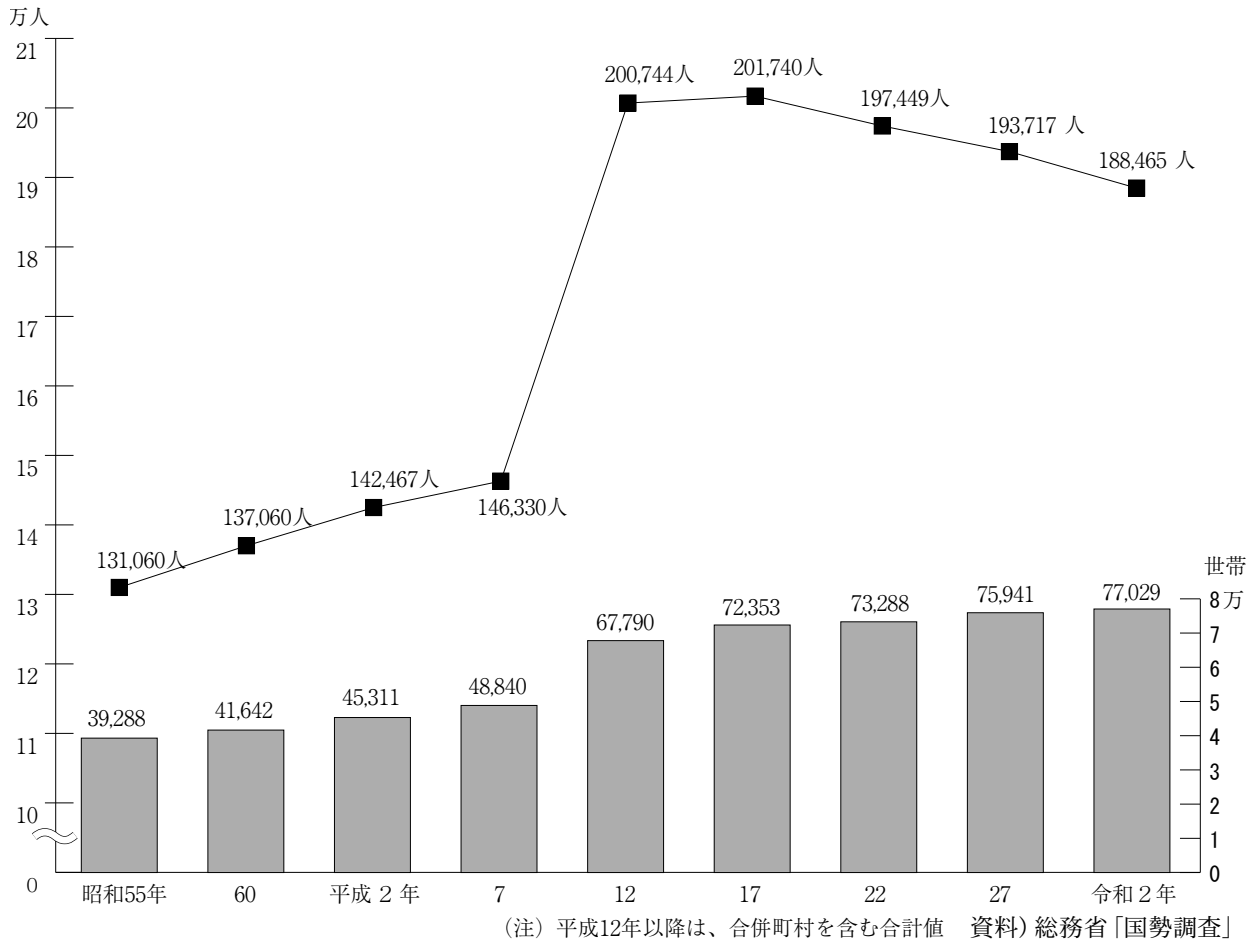


(注) () 内は最深積雪日

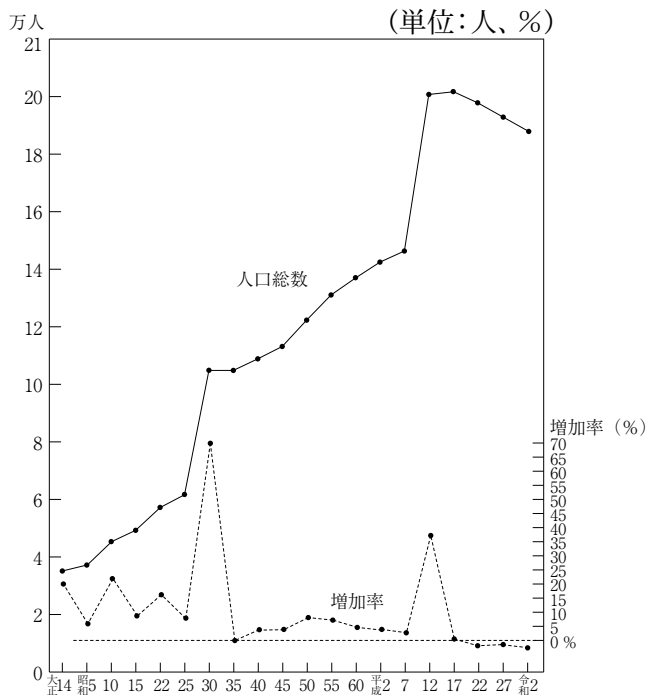
資料) 鳥取地方気象台 (観測地点: 鳥取市吉方)

(4) 人口・世帯数（年次別）

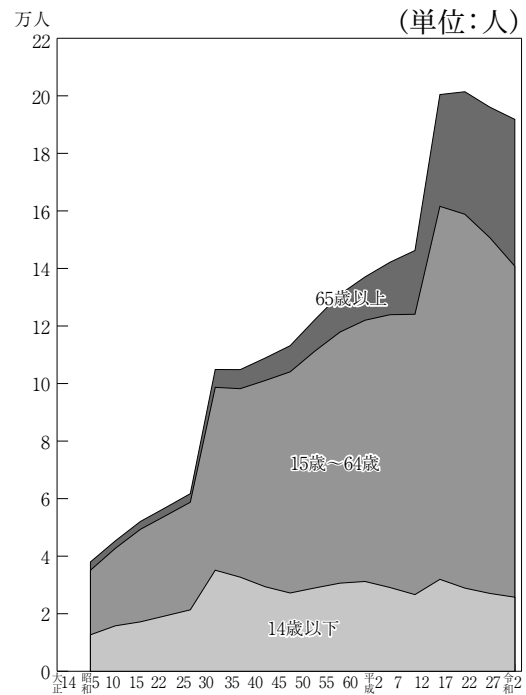
(ア) 総人口・世帯の推移「国勢調査」



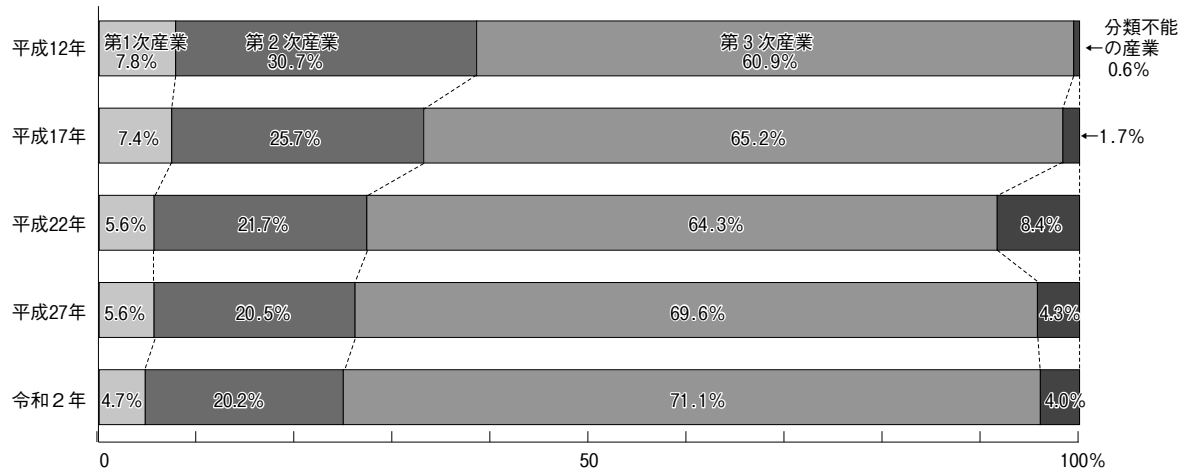
人口の推移 (大正14年～令和2年)



年齢（3区分）別人口の推移 (大正14年～令和2年)



(イ) 産業別就業者数の推移 (資料) 総務省「国勢調査」



(注) 平成12年以降は合併町村を含む合計値。

(人)

区 分		平成12年	平成17年	平成22年	平成27年	令和2年
就 業 者 数		103,039	99,613	96,023	93,021	89,928
内 訳	第 1 次 産 業	8,014	7,419	5,321	5,219	4,258
	農 業	7,501	7,037	4,881	4,749	3,817
	林 業	175	100	216	240	268
	漁 業	338	282	224	230	173
	第 2 次 産 業	31,642	25,616	20,825	19,037	18,149
	鉱業、採石業、砂利採取業	64	25	16	14	14
	建設業	11,519	9,655	7,136	7,149	6,760
	製造業	20,059	15,936	13,673	11,874	11,375
	第 3 次 産 業	62,754	64,934	61,790	64,810	63,908
	電気・ガス・熱供給・水道業	601	506	469	519	475
	情報通信業	…	1,280	1,338	1,506	1,553
	運輸業、郵便業	4,252	3,018	3,203	3,192	2,994
	卸売業、小売業	21,324	16,675	14,303	13,783	13,242
	金融業、保険業	3,077	2,706	2,724	2,745	2,629
	不動産業、物品賃貸業	558	682	1,022	1,145	1,162
	学術研究、専門・技術サービス業	…	…	2,437	2,604	2,257
	宿泊業、飲食サービス業	…	4,704	5,026	4,904	4,522
	生活関連サービス業、娯楽業	…	…	3,293	3,183	2,902
	教育、学習支援業	…	5,769	5,567	5,703	5,833
医療、福祉	…	9,720	11,393	13,665	14,466	
複合サービス業	…	1,548	770	839	731	
サービス業(他に分類されないもの)	27,760	12,952	5,297	5,980	5,942	
公務	5,182	5,374	4,948	5,042	5,200	
分類不能の産業	629	1,644	8,087	3,955	3,613	

「…」事実不詳または詳細を欠くもの。

(注1) 平成12年以降は合併町村を含む合計値。 (注2) 平成17年、平成22年国勢調査より産業分類再編。

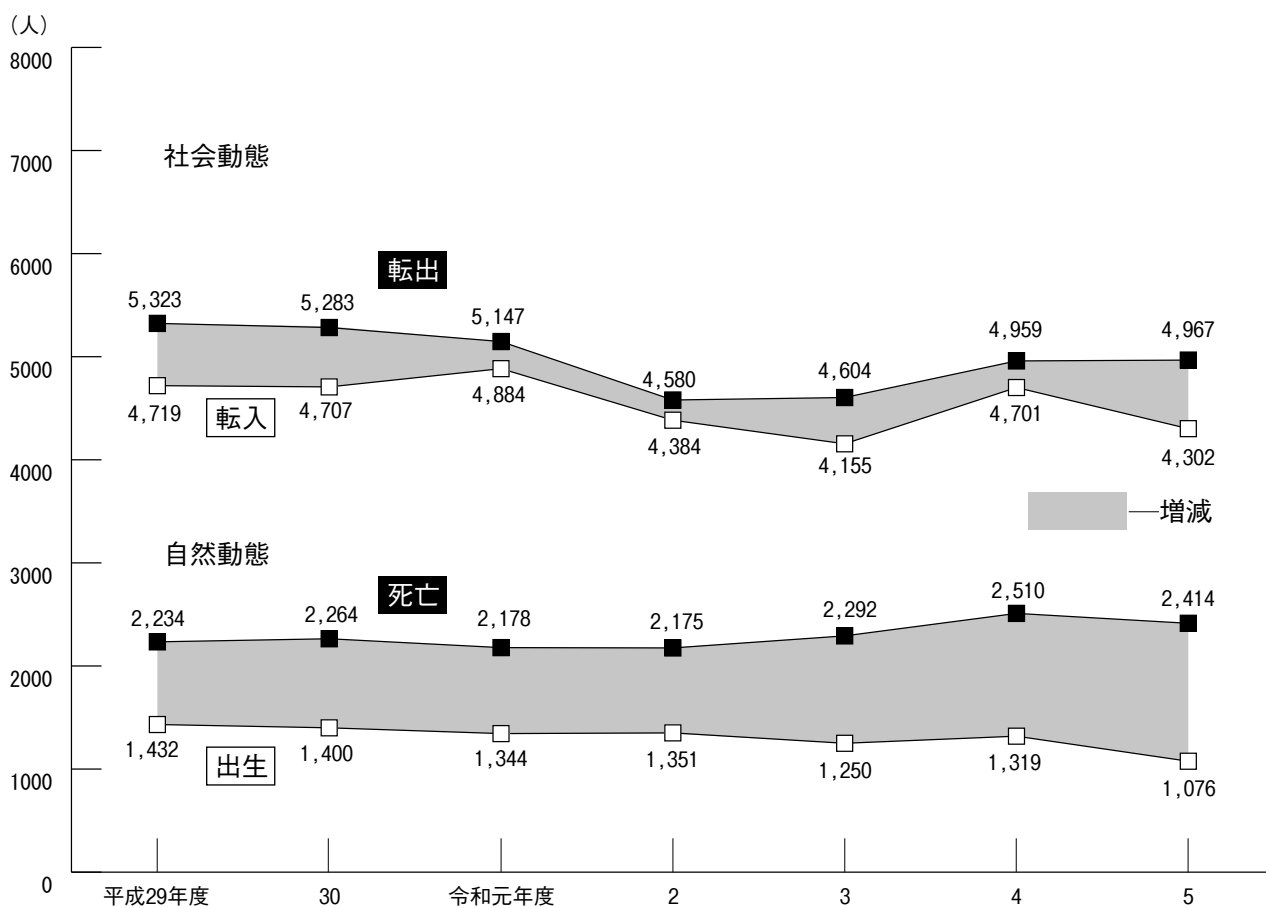
(ウ) 人口集中地区 (DID)

区 分	鳥取市	人口集中地区				準人口集中地区 (美萩野の一部 浜坂の一部 若葉台の一部)
		総 数	I 市街地 周辺	II 湖山・賀露 周辺	III 緑ヶ丘 周辺	
人口総数 (人)	188,465	103,827	77,602	19,695	6,530	11,689
面積 (km ²)	765.31	21.91	14.34	6.13	1.45	1.80

(注1) 人口・面積は、合併町村を含む合計値。
(注2) 四捨五入の関係で合計が合わない場合がある。

資料) 総務省「令和2年国勢調査」

(工) 人口動態「住民登録」(住民登録 各年度 3 月末現在)



(才) 人口推移 (住民登録 各年度 3 月末現在)

年度	人口	増加数	増加数		世帯数
			自然増	社会増	
平成 28 年度	190,139	△ 1,012	△ 652	△ 360	79,121
29	188,739	△ 1,406	△ 802	△ 604	79,476
30	187,288	△ 1,440	△ 864	△ 576	79,755
令和元年度	186,180	△ 1,097	△ 834	△ 263	80,319
2	185,157	△ 1,020	△ 824	△ 196	80,802
3	183,645	△ 1,491	△ 1,042	△ 449	81,064
4	182,163	△ 1,449	△ 1,191	△ 258	81,625
5	180,123	△ 2,003	△ 1,338	△ 665	81,756

(注) 外国人住民を含む。

(カ) 年次別人口・世帯数（明治22年～令和5年）

住民登録各年12月31日現在

年次	世帯数	総人口	男	女	年次	世帯数	総人口	男	女
明治 22	5,975	27,898	13,652	14,246	昭和 5	7,884	37,189	18,080	19,109
24	6,303	28,520	14,121	14,399	6	7,977	40,274	19,730	20,544
26	6,661	26,786	13,171	13,651	7	8,240	41,845	20,621	21,224
28	5,974	27,867	13,694	14,173	8	8,990	46,690	22,963	23,727
30	6,107	27,452	13,028	14,424	9	9,145	46,748	22,968	23,780
32	6,026	27,584	13,342	14,242	10	9,225	46,854	23,089	23,765
34	6,431	30,594	14,929	15,665	11	9,234	46,948	22,978	23,970
36	6,783	31,023	15,318	15,705	12	9,967	50,356	24,333	26,023
38	6,384	31,809	15,575	16,234	13	9,877	50,280	23,981	26,299
40	6,364	32,571	15,889	16,682	14	9,963	50,686	23,893	26,793
42	5,692	33,661	16,441	17,220	15	10,071	49,261	23,058	26,203
44	5,836	35,068	17,373	17,695	16	10,463	48,177	22,048	26,129
大正元	5,939	35,951	17,626	18,325	17	10,505	49,401	22,101	27,300
2	5,959	37,283	18,292	18,991	18	9,856	44,427	20,043	24,384
3	5,874	37,425	18,535	18,890	19	10,193	45,449	20,554	24,895
4	5,910	37,429	18,538	18,891	20	11,300	51,848	23,361	28,487
5	5,983	37,749	18,581	19,168	21	11,672	53,158	24,297	28,861
6	6,002	37,789	18,681	19,108	22	12,761	57,218	26,895	30,323
7	5,862	34,160	16,419	17,741	23	13,069	58,340	27,510	30,830
8	5,843	35,117	17,086	18,031	24	13,706	60,876	29,525	31,351
9	6,341	29,273	13,794	15,479	25	13,788	61,721	29,295	32,426
10	6,136	33,458	16,052	17,406	26	14,202	62,687	29,760	32,927
11	6,125	29,700	14,000	15,700	27	14,268	63,044	29,820	33,224
12	6,931	32,900	15,500	17,400	28	20,879	98,520	47,396	51,124
13	7,227	34,009	16,124	17,885	29	21,728	101,783	49,041	52,742
14	7,523	35,120	16,749	18,371	30	21,616	104,880	50,724	54,156
昭和元	7,089	38,770	18,831	19,939	31	23,279	106,145	51,064	55,081
2	7,325	38,977	18,876	20,101	32	24,228	107,329	51,584	55,745
3	7,440	39,028	18,881	20,147	33	24,697	108,400	52,067	56,333
4	7,620	40,108	19,594	20,514	34	25,446	109,492	52,612	56,880

年次	世帯数	総人口	男	女	年次	世帯数	総人口	男	女
昭和 35	26,367	110,044	52,966	57,078	平成4	48,129	143,422	69,401	74,021
36	27,324	110,388	53,082	57,306	5	48,737	144,318	69,749	74,569
37	28,465	110,689	53,123	57,566	6	49,327	144,931	70,073	74,858
38	29,399	112,633	54,009	58,624	7	50,143	145,757	70,488	75,269
39	30,019	113,305	54,365	58,940	8	50,815	146,346	70,760	75,586
40	30,038	114,880	55,118	59,762	9	51,682	146,900	71,055	75,845
41	30,823	115,198	55,326	59,872	10	52,580	147,686	71,384	76,302
42	31,859	115,961	55,740	60,221	11	53,242	147,996	71,531	76,465
43	32,119	116,859	56,279	60,580	12	54,252	148,857	72,004	76,853
44	33,922	115,748	55,881	59,867	13	55,050	149,281	72,296	76,985
45	34,783	115,636	55,433	60,203	14	55,883	149,770	72,509	77,261
46	34,496	114,727	54,920	59,807	15	71,521	200,358	96,621	103,737
47	35,213	116,452	55,652	60,800	16	72,449	200,532	96,836	103,696
48	36,097	118,620	56,879	61,741	17	72,969	199,734	96,423	103,311
49	36,938	120,685	57,980	62,705	18	74,030	199,382	96,212	103,170
50	37,647	122,472	58,915	63,557	19	74,687	198,577	95,769	102,808
51	38,046	124,095	59,709	64,386	20	74,982	197,216	95,107	102,109
52	38,506	125,555	60,441	65,114	21	75,700	196,647	94,761	101,886
53	38,961	126,916	61,130	65,786	22	76,241	195,946	94,548	101,398
54	39,571	128,497	61,964	66,533	23	76,647	195,139	94,116	101,023
55	40,116	129,909	62,589	67,320	24	77,580	195,248	94,084	101,164
56	40,729	131,285	63,231	68,054	25	77,816	193,894	93,453	100,441
57	41,344	132,422	63,833	68,589	26	78,430	193,045	93,007	100,038
58	41,617	133,191	64,313	68,878	27	78,841	191,969	92,462	99,507
59	42,515	135,274	65,683	69,591	28	79,235	190,960	91,950	99,010
60	43,224	136,444	66,235	70,209	29	79,760	189,799	91,482	98,317
61	43,921	137,571	66,849	70,722	30	79,960	188,286	90,764	97,522
62	44,601	138,441	67,240	71,201	令和元	80,367	186,961	90,123	96,838
63	45,400	139,855	67,943	71,912	2	80,799	185,890	89,620	96,270
平成元	46,186	140,973	68,444	72,529	3	81,110	184,557	88,943	95,614
2	46,948	142,026	68,864	73,162	4	81,756	183,267	88,406	94,861
3	47,658	142,860	69,154	73,706	5	81,969	181,203	87,536	93,667

(注) 平成15年以降は、合併町村を含む合計値。

2 財 政

2-1 令和6年度当初予算

一般会計	107,400,000,000 円
特別会計	40,663,141,000 円
企業会計	35,962,905,000 円
総 額	184,026,046,000 円

※伸び率は、令和5年度当初予算と比較

2-1-1 一般会計予算

〈歳入〉

科 目	予 算 額 千円	伸 び 率 %
市 税	23,356,836	△ 2.9
地 方 交 付 税	24,395,436	3.5
地 方 特 例 交 付 金	918,991	548.1
そ の 他 交 付 金	6,289,543	1.7
分 担 金・負 担 金	433,955	△ 12.5
使 用 料・手 数 料	1,059,080	2.2
国 県 支 出 金	26,819,994	27.6
財 産 収 入	128,594	△ 10.2
市 債	6,108,400	23.0
そ の 他	17,889,171	△ 3.8
計	107,400,000	7.2

2-1-2 特別会計予算

会 計 名	予 算 額 千円	伸 び 率 %
土 地 区 画 整 理 費	41,455	△ 6.6
公設地方卸売市場事業費	39,280	△ 94.9
国民健康保険費	17,900,768	△ 1.6
高齢者・障害者住宅整備資金貸付事業費	5,921	0.0
土 地 取 得 費	67	0.0
墓 苑 事 業 費	29,732	△ 9.3
介 護 保 険 費	19,449,422	△ 0.6
財産区管理事業費	12,264	△ 3.9
温 泉 事 業 費	45,631	△ 2.9
観光施設運営事業費	16,259	△ 28.0
後期高齢者医療費	3,032,471	24.2
電 気 事 業 費	38,426	35.7
母子父子寡婦福祉資金貸付事業費	51,445	△ 28.7
計	40,663,141	△ 1.4

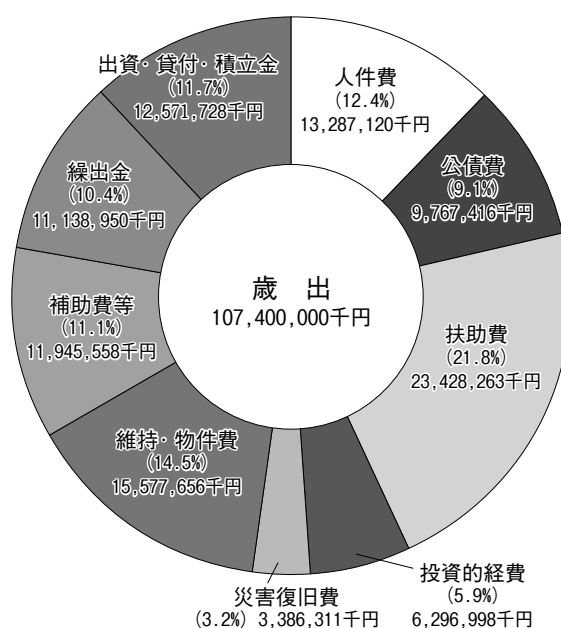
2-1-3 企業会計予算

会 計 名	予 算 額 千円	伸 び 率 %
水 道 事 業	9,185,293	0.9
工業用水道事業	5,086	△ 2.8
下水道等事業	16,595,515	△ 0.1
病 院 事 業	10,177,011	△ 3.7
計	35,962,905	△ 0.9

〈歳出〉

科 目	予 算 額 千円	伸 び 率 %
議 会 費	458,445	0.2
総 務 費	11,584,619	34.0
民 生 費	38,562,827	5.9
衛 生 費	7,817,985	△ 8.0
農 林 水 産 業 費	3,796,279	7.5
商 工 費	14,868,841	△ 4.7
土 木 費	6,211,114	5.4
消 防 費	3,236,625	23.1
教 育 費	7,679,514	△ 12.3
公 債 費	9,767,440	0.1
災 害 復 旧 費	3,386,311	皆増
予 備 費	30,000	0.0
計	107,400,000	7.2

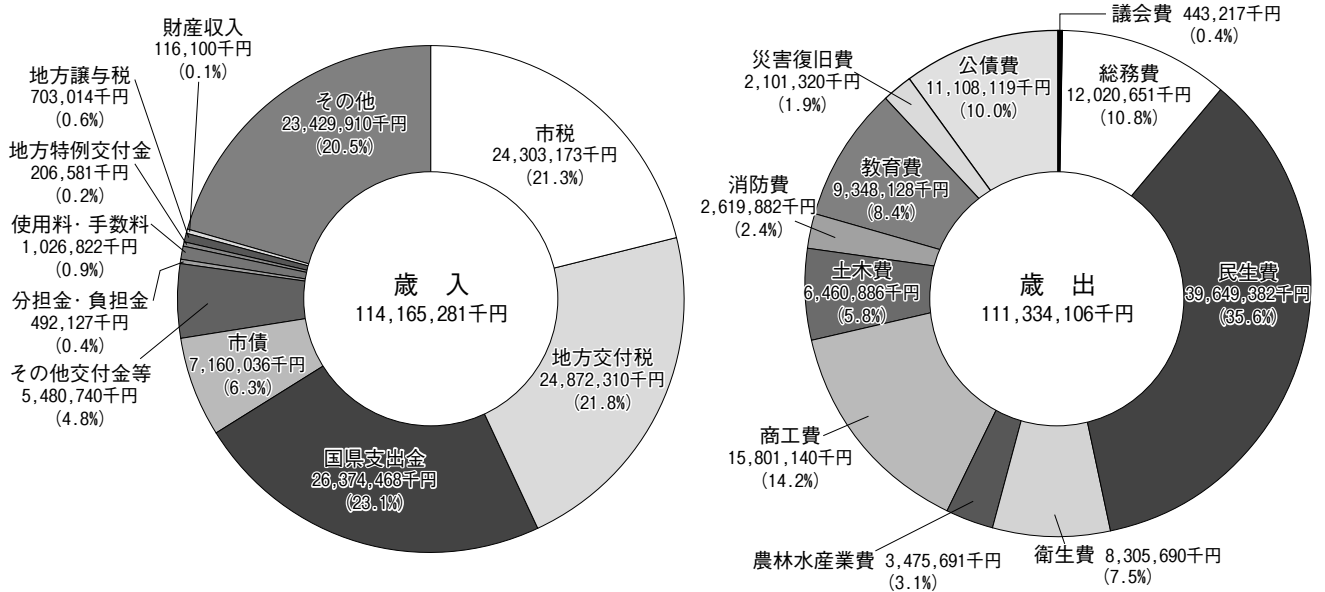
2-1-4 性質別歳出内訳



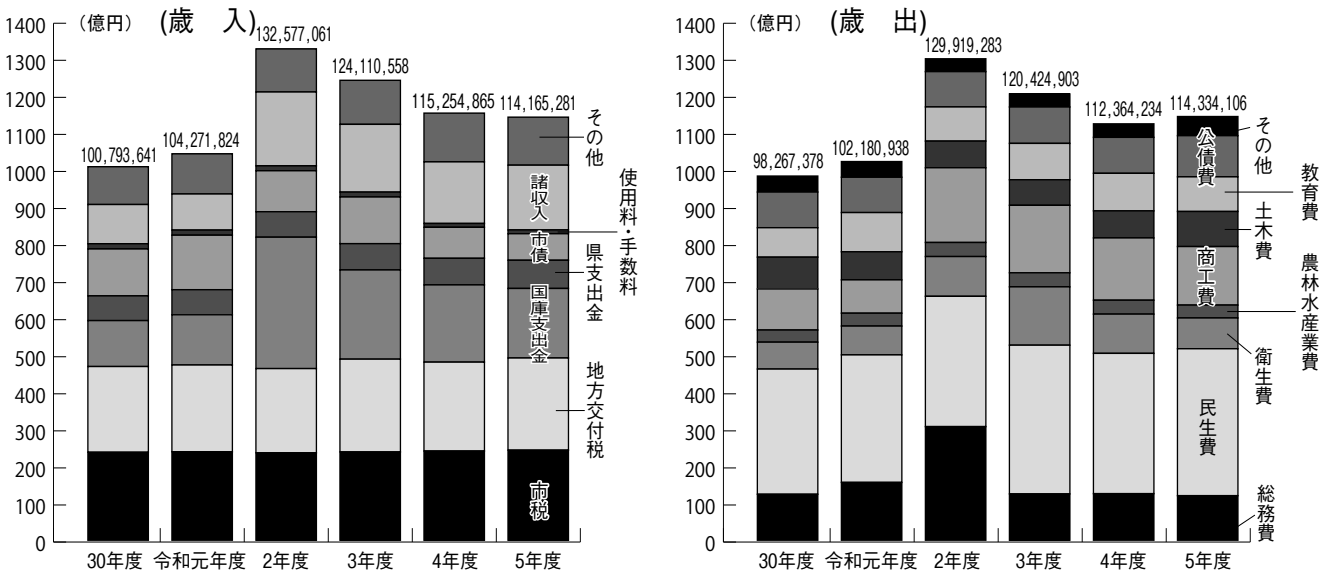
(注) 四捨五入の関係で合計が合わない場合がある

2-2 令和5年度決算

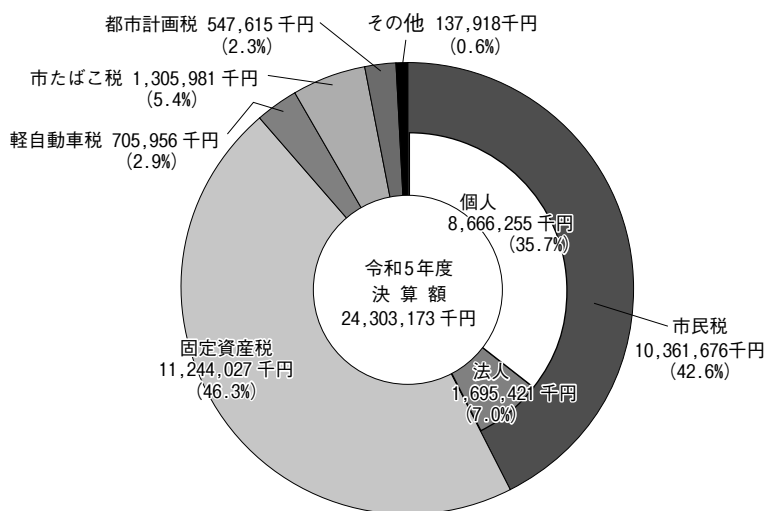
2-2-1 一般会計費目別構成 (単位:千円)



2-2-2 一般会計決算額の推移



2-2-3 市税決算額



資料) 行財政改革課

3 事 業 所

3-1 産業（大分類）別事業所数の推移

産業分類	平成21年		平成24年		平成26年		平成28年		令和3年	
	事業所数	構成比	事業所数	構成比	事業所数	構成比	事業所数	構成比	事業所数	構成比
総数	10,228	100.0%	9,067	100.0%	9,660	100.0%	9,018	100.0%	8,888	100.0%
農 林 漁 業	68	0.7%	56	0.6%	88	0.9%	87	1.0%	105	1.2%
鉱 業	4	0.0%	3	0.0%	1	0.0%	2	0.0%	2	0.0%
建 設 業	912	8.9%	795	8.8%	773	8.0%	729	8.1%	725	8.2%
製 造 業	619	6.1%	587	6.5%	580	6.0%	525	5.8%	507	5.7%
電気・ガス・熱供給・水道業	16	0.2%	6	0.1%	16	0.2%	8	0.1%	21	0.2%
運 輸 ・ 通 信 業	281	2.7%	251	2.8%	260	2.7%	270	3.0%	251	2.8%
卸売・小売業・飲食店	3,929	38.4%	3,485	38.4%	3,600	37.3%	3,426	38.0%	3,014	33.9%
金 融 ・ 保 険 業	237	2.3%	221	2.4%	225	2.3%	221	2.5%	205	2.3%
不 動 産 業	676	6.6%	603	6.7%	596	6.2%	573	6.4%	537	6.0%
サ ー ビ ス 業	3,361	32.9%	3,060	33.7%	3,400	35.2%	3,177	35.2%	3,407	38.3%
公 務	125	1.2%	—	—	121	1.2%	—	—	114	1.3%

(注1) 調査日：平成21年7月1日現在
 平成24年2月1日現在
 平成26年7月1日現在
 平成28年6月1日現在
 令和3年6月1日現在

資料) 総務省「経済センサス」

(注2) 平成24年・平成28年調査では国・地方公共団体の事業所は調査対象外

3-2 産業（大分類）別従業者数の推移

産業分類	平成21年		平成24年		平成26年		平成28年		令和3年	
	従業者数	構成比	従業者数	構成比	従業者数	構成比	従業者数	構成比	従業者数	構成比
総数	99,127	100.0%	80,508	100.0%	93,944	100.0%	83,868	100.0%	95,656	100.0%
農 林 漁 業	892	0.9%	636	0.8%	852	0.9%	821	1.0%	864	0.9%
鉱 業	15	0.0%	13	0.0%	3	0.0%	7	0.0%	7	0.0%
建 設 業	6,993	7.0%	6,108	7.6%	5,989	6.4%	5,705	6.8%	5,763	6.0%
製 造 業	14,442	14.6%	13,119	16.3%	12,142	12.9%	11,626	13.9%	11,547	12.1%
電気・ガス・熱供給・水道業	467	0.5%	283	0.4%	473	0.5%	289	0.3%	881	0.9%
運 輸 ・ 通 信 業	5,136	5.2%	4,659	5.8%	5,011	5.3%	5,064	6.0%	5,195	5.4%
卸売・小売業・飲食店	27,733	28.0%	24,530	30.5%	25,072	26.7%	25,080	29.9%	23,725	24.8%
金 融 ・ 保 険 業	3,305	3.3%	2,962	3.7%	2,898	3.1%	3,200	3.8%	2,912	3.0%
不 動 産 業	2,025	2.0%	1,723	2.1%	1,794	1.9%	1,763	2.1%	1,697	1.8%
サ ー ビ ス 業	33,068	33.4%	26,475	32.9%	34,710	36.9%	30,313	36.1%	37,920	39.6%
公 務	5,051	5.1%	—	—	5,000	5.3%	—	—	5,145	5.4%

(注1) 調査日：平成21年7月1日現在
 平成24年2月1日現在
 平成26年7月1日現在
 平成28年6月1日現在
 令和3年6月1日現在

資料) 総務省「経済センサス」

(注2) 平成24年・平成28年調査では国・地方公共団体の事業所は調査対象外

3-3 産業（大分類）・従業者規模別事業所数および従業者数（各年6月1日現在）

平成28年

産業分類	総数		民																国・地方公共団体など		
	事業所数	従業者数	総数		1～4人		5～9人		10～19人		20～29人		30～49人		50～299人		300人以上		出向・派遣従業者のみ	事業所数	従業者数
			事業所数	従業者数	事業所数	従業者数	事業所数	従業者数	事業所数	従業者数	事業所数	従業者数	事業所数	従業者数	事業所数	従業者数	事業所数	従業者数			
総数	9,018	83,868	9,018	83,868	5,218	10,804	1,796	11,883	1,056	14,201	387	9,188	272	10,112	221	21,066	11	6,614	57	-	-
農林漁業	87	821	87	821	35	72	17	109	19	252	9	207	3	99	1	82	-	-	3	-	-
鉱業	2	7	2	7	2	7	-	-	-	-	-	-	-	-	-	-	-	-	-	-	-
建設業	729	5,705	729	5,705	355	831	207	1,381	107	1,494	30	722	21	777	8	500	-	-	1	-	-
製造業	525	11,626	525	11,626	205	462	106	679	83	1,120	40	944	35	1,334	49	4,806	4	2,281	3	-	-
電気・ガス・熱供給・水道業	8	289	8	289	2	4	1	5	1	15	-	-	2	84	2	181	-	-	-	-	-
運輸・通信業	270	5,064	270	5,064	93	200	68	439	42	585	23	552	16	592	24	2,297	1	-	3	-	-
卸売・小売業・飲食・店	3,426	25,080	3,426	25,080	1,997	4,372	710	4,691	439	5,864	149	3,555	77	2,828	43	3,770	-	-	11	-	-
金融・保険業	221	3,200	221	3,200	74	178	58	399	35	443	26	603	17	637	9	940	-	-	2	-	-
不動産業	573	1,763	573	1,763	484	835	56	371	26	363	5	122	2	72	-	-	-	-	-	-	-
サービス業	3,177	30,313	3,177	30,313	1,971	3,843	573	3,809	304	4,065	105	2,483	99	3,689	85	8,490	6	3,934	34	-	-
公務	-	-	-	-	-	-	-	-	-	-	-	-	-	-	-	-	-	-	-	-	-

(注) 国・地方公共団体の事業所は調査対象外

資料) 総務省「経済センサス」

令和3年

産業分類	総数		民																国・地方公共団体など		
	事業所数	従業者数	総数		1～4人		5～9人		10～19人		20～29人		30～49人		50～299人		300人以上		出向・派遣従業者のみ	事業所数	従業者数
			事業所数	従業者数	事業所数	従業者数	事業所数	従業者数	事業所数	従業者数	事業所数	従業者数	事業所数	従業者数	事業所数	従業者数	事業所数	従業者数			
総数	8,888	95,656	8,537	84,361	4,813	9,851	1,640	10,920	1,106	14,904	379	9,010	264	9,909	233	22,058	15	7,709	87	351	11,295
農林漁業	105	864	103	838	42	79	24	153	25	326	5	113	3	94	1	73	-	-	3	2	26
鉱業	2	7	2	7	2	7	-	-	-	-	-	-	-	-	-	-	-	-	-	-	-
建設業	725	5,763	722	5,744	331	765	204	1,354	126	1,675	33	789	22	842	5	319	-	-	1	3	19
製造業	507	11,547	506	11,546	206	443	101	677	71	973	34	821	35	1,357	52	5,096	5	2,179	2	1	1
電気・ガス・熱供給・水道業	21	881	14	671	5	8	1	8	1	14	1	20	1	42	4	579	-	-	1	7	210
運輸・通信業	251	5,195	250	5,186	86	176	55	367	41	583	22	549	18	669	26	2,516	1	326	1	1	9
卸売・小売業・飲食・店	3,014	23,725	3,014	23,725	1,695	3,638	618	4,094	426	5,748	138	3,283	80	2,958	43	3,621	1	383	13	-	-
金融・保険業	205	2,912	205	2,912	68	172	44	293	44	603	20	479	13	481	9	884	-	-	7	-	-
不動産業	537	1,697	535	1,671	444	753	48	316	24	316	8	186	3	100	-	-	-	-	8	2	26
サービス業	3,407	37,920	3,186	32,061	1,934	3,810	545	3,658	348	4,666	118	2,770	89	3,366	93	8,970	8	4,821	51	221	5,859
公務	114	5,145	-	-	-	-	-	-	-	-	-	-	-	-	-	-	-	-	-	114	5,145

資料) 総務省統計局「経済センサス」

3-4 誘致企業の状況

令和6年3月31日現在

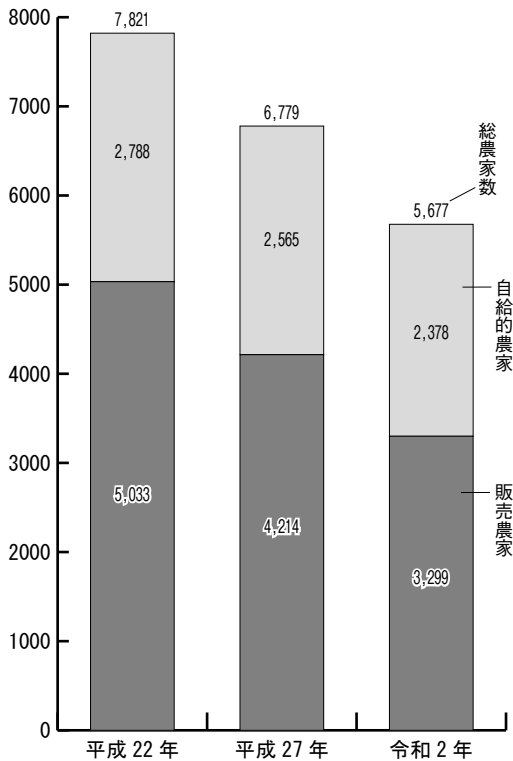
年度	企業数	産業別企業数							サービス		
		製造業									
		電子部品・デバイス	金属	生産用機械器具	プラスチック	電気機械	その他				
昭和61～平成2	8			1		2		1		3	
平成3～7	5			2				1		1	1
8～12	5					2				1	2
13～17	8		3					1		1	3
18～22	22		7		2	1				5	7
23	10									8	2
24	7		1							4	2
25	8								1	4	3
26	4			2						2	
27	3			2						1	
28	5			1						4	
29	2			1				1			
30	1										1
令和元	1										1
2	1										1
3	1										1
4	2									1	1
5	7										7
合計	100		12	11	5	3	2		35	32	

(注) 数値は合併町村を含む合計値。

資料) 企業立地・支援課

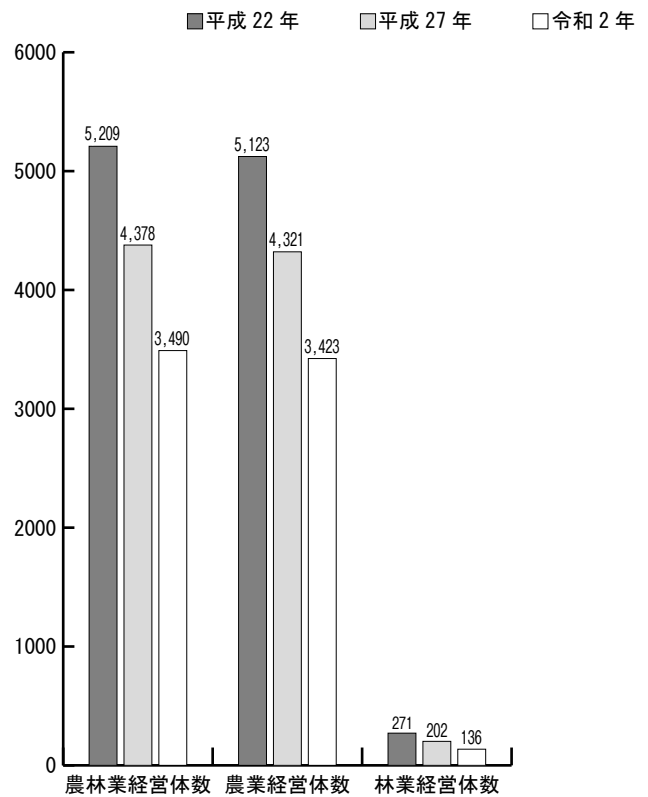
4 農 林 業

4-1 総農家数



資料) 農林水産省「農林業センサス」

4-2 経営体数



資料) 農林水産省「農林業センサス」

(注) 農業経営と林業経営を併せて営んでいる経営体は、農業経営体と林業経営体にそれぞれ含まれるため、農業経営体数と林業経営体数の合計と農林業経営体数は一致しない。

4-3 組織形態別経営体数

農林業経営体

(単位: 経営体)

	計	法人化している					地方公共団体・財産区	法人化していない	個人経営体
		計	農事組合法人	会社	各種団体	その他の法人			
平成22年	5,209	57	14	23	15	5	7	5,145	5,104
27	4,378	84	22	36	23	3	8	4,286	4,259
令和2年	3,490	98	20	42	25	11	5	3,387	3,355

農業経営体

(単位: 経営体)

	計	法人化している					地方公共団体・財産区	法人化していない	個人経営体
		計	農事組合法人	会社	各種団体	その他の法人			
平成22年	5,123	43	14	19	7	3	-	5,080	5,051
27	4,321	73	22	33	15	3	-	4,248	4,224
令和2年	3,423	81	20	38	14	9	-	3,342	3,316

林業経営体

(単位: 経営体)

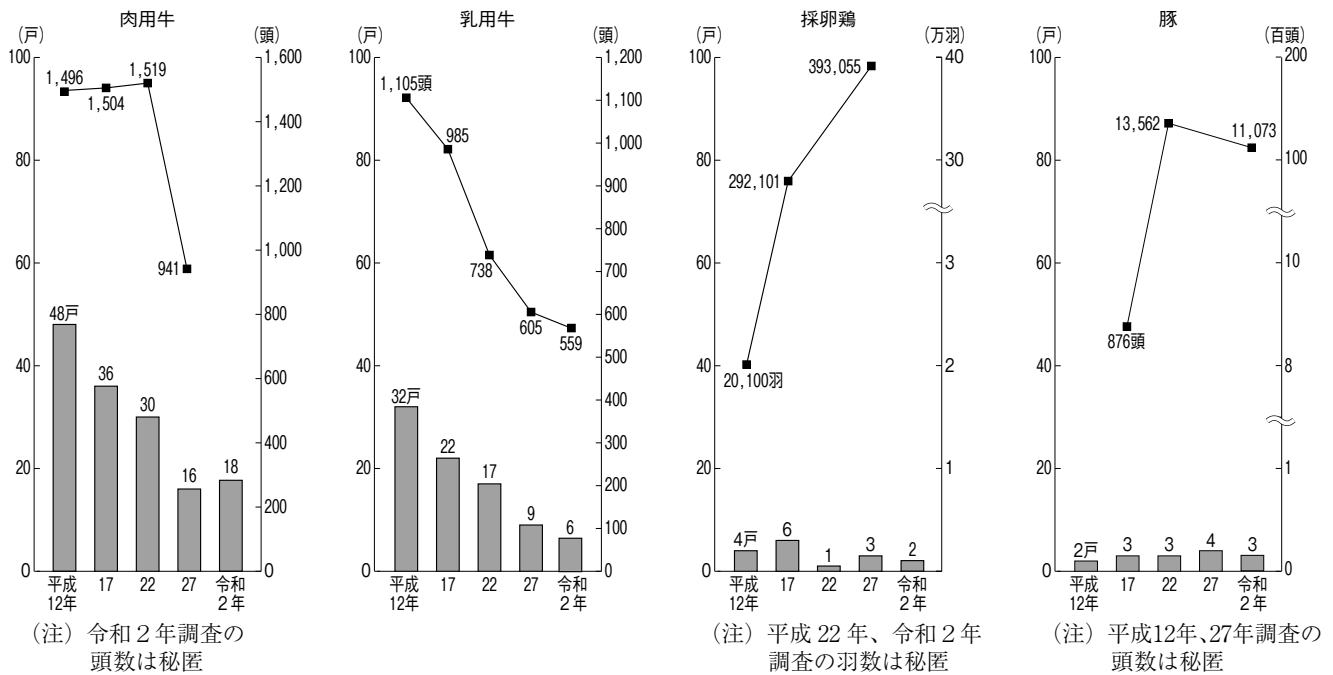
	計	法人化している					地方公共団体・財産区	法人化していない	個人経営体
		計	農事組合法人	会社	各種団体	その他の法人			
平成22年	271	15	-	5	8	2	7	249	237
27	202	12	-	4	8	-	8	182	179
令和2年	136	18	-	5	11	2	5	113	107

資料) 農林水産省「農林業センサス」

(注) 農業経営と林業経営を併せて営んでいる経営体は、農業経営体と林業経営体にそれぞれ含まれるため、農業経営体数と林業経営体数の合計と農林業経営体数は一致しない。

4-4 家畜飼養農家数・経営体数と頭羽数

(注1) 平成12年調査は、合併町村を含む合計値。
 (注2) 平成17年調査以降は農家数ではなく経営体数。



資料) 農林水産省「農林業センサス」

4-5 経営耕地面積規模別経営体数

(単位：経営体)

		計	経営耕地なし	0.3 ha未満	0.3以上～0.5未満	0.5～1.0	1.0～1.5	1.5～2.0	2.0～3.0	3.0 ha以上
農業経営体	平成22年	5,123	28	51	1,360	2,303	848	258	137	138
	27	4,321	37	52	1,096	1,934	679	239	128	156
	令和2年	3,423	35	61	888	1,515	471	178	124	151
増減数	平成27年	△ 802	9	1	△ 264	△ 369	△ 169	△ 19	△ 9	18
	令和2年	△ 898	△ 2	9	△ 208	△ 419	△ 208	△ 61	△ 4	△ 5

資料) 農林水産省「農林業センサス」

4-6 種類別耕地面積

(単位：ha)

区分	経営耕地総面積	田				畑		樹園地				
		計	稲を 作った田	稲以外の 作物を 作った田	不作付	計	うち 不作付	計	果樹園	桑園	その他	
実数	平成12年	6,216	4,619	3,334	793	492	588	62	553	539	0	0
	17	5,627	4,202	3,072	733	397	485	52	426	12
	22	5,744	4,102	3,053	690	359	1,283	84	360
	27	5,140	3,817	3,138	508	171	1,027	47	296
	令和2年	4,274	3,324	721	...	229
増減数	平成17年	△ 589	△ 417	△ 262	△ 60	△ 95	△ 103	△ 10	△ 127	-	-	-
	22	117	△ 100	△ 19	△ 43	△ 38	798	32	△ 66	-	-	-
	27	△ 604	△ 285	85	△ 182	△ 188	△ 256	△ 37	△ 64	-	-	-
	令和2年	△ 866	△ 493	-	-	-	△ 306	-	△ 67	-	-	-

「…」 事実不詳または調査を欠くもの。

資料) 農林水産省「農林業センサス」

「-」 事実のないもの。

(注1) 平成12年調査は合併町村を含む合計値。
 (注2) 平成17年調査以降は樹園地の内訳は調査していない。
 (注3) 令和2年調査は経営耕地の利用状況を調査していない。

4-7 作物の作付・栽培面積及び収穫量

(単位：ha・t)

作物名	令和3年		令和4年		令和5年	
	作付・栽培面積	収穫量	作付・栽培面積	収穫量	作付・栽培面積	収穫量
稲（水・陸稲）	3,070	15,600	2,940	15,400	2,860	13,800
大豆	80	59	94	61	108	68
小麦	1	2	X	X	0	1
秋冬ねぎ	40	579	39	559
そば	52	16	54	10	69	21

「0」 単位に満たないもの。

資料) 農林水産省「作物統計調査」

「…」 事実不詳または調査を欠くもの。

「…」 未発表のもの。

「X」 個人又は法人その他の団体に関する秘密を保護するため、統計数値を公表しないもの。

4-8 現況森林面積（計画面積）

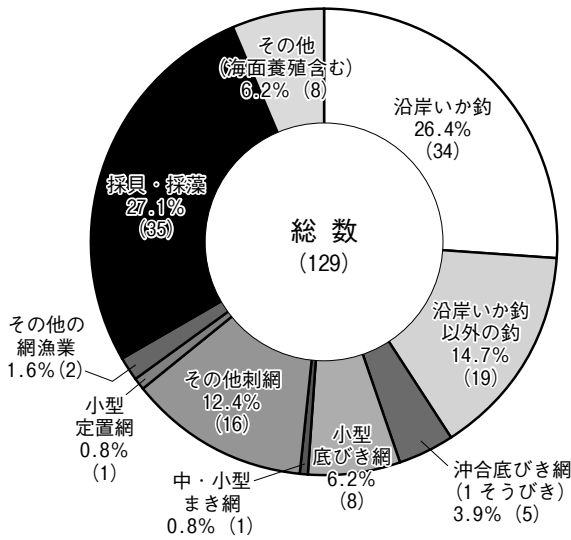
(単位：ha)

	平成22年	平成27年	令和2年
面積	54,376	54,376	54,420

資料) 農林水産省「農林業センサス」

5 水 産 業

5-1 販売金額1位の漁業種別経営体数（平成30年）



資料) 農林水産省「2018年漁業センサス」

5-2 経営体階層別経営体数（平成30年）

	計	漁船非使用	無動力漁船	船外機付漁船	動力漁船	海面養殖
福部	5	—	—	2	3	—
鳥取	54	1	—	16	37	—
酒津	16	—	—	4	12	—
浜村	21	—	—	11	10	—
夏泊	20	1	—	5	13	—
青谷	13	—	—	7	6	—
計	129	2	—	45	81	—

資料) 農林水産省「2018年漁業センサス」

5-3 魚種別漁獲量

(単位：t)

魚種	令和3年	令和4年	令和5年	魚種	令和2年	令和3年	令和4年
海面漁業計	1,967	1,791	1,739	するめいか	32	36	30
あじ類	26	34	36	たこ類	16	11	11
ぶり類	116	109	163	さげえ	11	10	10
ひらめ	11	7	13	海藻類	6	5	4
かれい類	639	553	817				
はたはた	470	421	42				
にぎす類	41	32	34				
たい類	64	58	52				
さわら類	48	32	57				
えび類	14	14	13				
ずわいがに	79	67	69				

資料) 鳥取県漁業調整課「漁獲情報提供システム」

(注) 主要魚種のみ掲載しているため、必ずしも合計と内訳が一致していない。

6 工 業

6-1 産業分類中分類別事業所数・従業者数・製造品出荷額等推移（従業者4人以上の事業所）

産 業 別	事業所数 (事業所)			従業者数 (人)			製造品出荷額等 (万円)		
	令和元年	令和2年	令和3年	令和元年	令和2年	令和3年	平成30年	令和元年	令和2年
総 数	278	266	248	12,021	11,834	10,776	28,105,710	27,066,499	26,487,411
食 料 品	39	36	31	1,196	1,148	1,040	1,621,761	1,489,804	1,598,911
飼料・飲料・たばこ	10	10	10	329	327	324	759,667	856,750	1,048,456
織 維	13	13	10	1,100	1,091	960	656,643	682,508	607,990
木 材	2	2	3	61	61	67	X	X	160,052
家 具	9	9	8	93	86	81	88,926	87,048	76,959
パルプ・紙	20	20	20	635	629	593	2,633,878	2,611,116	2,691,549
印 刷	13	12	10	254	239	214	558,112	525,770	521,905
化 学	2	2	3	147	160	173	X	X	415,004
石油・石炭	2	2	2	12	9	13	X	X	X
プラスチック	15	11	12	407	366	417	568,550	583,375	614,155
ゴ ム	4	4	2	185	171	139	176,369	182,727	X
皮 革	1	1	-	20	20	-	X	X	-
窯業・土石	12	12	6	184	176	101	278,534	302,102	149,988
非鉄金属	-	-	1	-	-	14	-	-	X
金属製品	23	20	22	821	803	787	1,688,026	2,005,097	1,882,062
はん用機械	4	5	4	29	56	33	29,633	63,266	X
生産用機械	29	27	27	899	862	827	1,828,859	1,591,369	1,196,029
業務用機械	3	4	6	220	226	229	199,181	195,454	165,347
電子部品・デバイス	26	26	23	2,819	2,609	2,473	7,131,207	6,485,254	6,694,269
電気機械	32	32	30	1,721	1,878	1,442	6,129,128	5,539,668	5,383,654
情報通信機械	3	4	4	447	507	444	2,359,230	2,427,709	X
輸送用機械	6	4	6	311	278	290	693,908	722,568	694,998
その他の製品	10	10	8	131	132	115	125,393	115,604	92,774

「-」 事実のないもの。

資料) 経済産業省「工業統計調査」、総務省「経済センサス」

「X」 個人または法人その他の団体に関する秘密を保護するため、統計数値を公表しないもの。

(注) 事業所数、従業者数は各年6月1日現在の数値。製造品出荷額等は各年1年間の数値。

6-2 産業分類中分類別事業所数・従業者数・製造品出荷額等（従業者4人以上の事業所）

産 業 別	事業所数 (事務所)	従業者数 (人)	現金給与総額 (万円)	原材料 使用額等 (万円)	製 造 品 出 荷 額 等				付加価値額 (万円)
					総 額	製造品出荷額	加工賃収入額	その他収入額	
総 数	248	10,776	4,152,162	17,481,457	26,487,411	24,343,923	985,160	1,158,328	7,176,980
食 料 品	31	1,040	304,818	902,814	1,598,911	1,387,598	8,106	203,207	593,478
飲料・たばこ・飼料	10	324	104,474	542,016	1,048,456	1,045,522	—	2,934	385,706
織 維	10	960	234,856	203,338	607,990	357,773	155,740	94,477	350,085
木 材	3	67	20,526	88,926	160,052	150,493	187	9,372	61,230
家 具	8	81	22,535	39,644	76,959	73,854	2,139	966	35,609
パ ル プ・紙	20	593	296,151	1,606,124	2,691,549	2,280,274	5,840	405,435	880,883
印 刷	10	214	67,043	251,978	521,905	520,740	1,132	33	236,794
化 学	3	173	74,745	195,108	415,004	410,437	4,567	—	53,264
石 油・石炭	2	13	X	X	X	X	X	X	X
プ ラ ス チ ッ ク	12	417	128,452	217,291	614,155	521,200	75,980	16,975	318,151
ゴ ム	2	139	X	X	X	X	X	X	X
窯 業・土石	6	101	30,484	89,446	149,988	149,988	—	—	54,486
非 鉄 金 属	1	14	X	X	X	X	X	X	X
金 属 製 品	22	787	284,719	1,140,183	1,882,062	1,658,985	187,800	35,277	600,362
はん用機械	4	33	11,290	11,012	30,713	30,264	449	—	17,909
生産用機械	27	827	344,448	737,790	1,196,029	1,019,655	25,589	150,785	370,140
業務用機械	6	229	63,415	79,820	165,347	93,648	70,599	1,100	71,502
電子部品・デバイス	23	2,473	1,137,044	4,374,184	6,694,269	6,505,734	165,131	23,404	1,697,997
電 気 機 械	30	1,442	577,796	4,688,742	5,383,654	5,076,630	125,114	181,910	644,279
情報通信機械	4	444	237,373	1,694,944	2,180,157	2,087,653	92,504	—	513,425
輸送用機械	6	290	111,145	440,183	694,998	608,925	64,283	21,790	112,550
その他の製品	8	115	31,852	38,398	92,774	92,743	—	31	48,285

「—」 事実のないもの。

資料）総務省「令和3年経済センサス」

「X」 個人又は法人その他の団体に関する秘密を保護するため、統計数値を公表しないもの。

(注) 事業者数、従業員数は令和3年6月1日現在の数値。現在給与総額、原材料使用額等、製造品出荷額等および付加価値額は令和2年1年間の数値。

7 商 業

7-1 産業分類中分類別事業所数、従業者数、年間商品販売額および売場面積の推移

産業分類	平成24年				平成26年				
	事業所数 (事業所)	従業者数 (人)	年間商品販売額 (百万円)	売場面積 (㎡)	事業所数 (事業所)	従業者数 (人)	年間商品販売額 (百万円)	売場面積 (㎡)	
総 数	1,779	12,585	348,468	259,847	1,799	13,073	403,150	254,956	
卸 売 業	各種商品卸売業	4	21	690	—	1	6	X	—
	繊維・衣服など卸売業	6	21	110	—	2	4	X	—
	飲食料品卸売業	100	1,349	58,786	—	105	1,246	87,166	—
	建築材料、鉱物・金属材料など卸売業	103	720	31,445	—	97	700	39,405	—
	機械器具卸売業	114	891	41,590	—	116	929	46,648	—
	その他の卸売業	101	656	41,921	—	95	600	40,617	—
	卸売業計	428	3,658	174,543	—	416	3,485	213,976	—
小 売 業	各種商品小売業	5	610	17,591	36,255	6	685	20,039	41,481
	繊維・衣服・身の回り品小売業	171	637	8,256	27,349	167	702	9,873	28,195
	飲食料品小売業	354	2,921	49,885	61,720	344	2,913	47,606	52,980
	機械器具小売業	212	1,280	32,954	26,071	229	1,565	40,518	27,044
	その他の小売業	558	3,245	61,504	108,452	571	3,382	66,493	105,256
	無店舗小売業	51	234	3,734	—	66	341	4,645	—
	小売業計	1,351	8,927	173,924	259,847	1,383	9,588	189,174	254,956

産業分類	平成28年				令和3年				
	事業所数 (事業所)	従業者数 (人)	年間商品販売額 (百万円)	売場面積 (㎡)	事業所数 (事業所)	従業者数 (人)	年間商品販売額 (百万円)	売場面積 (㎡)	
総 数	1,871	14,301	449,875	288,807	1,743	14,276	452,652	296,939	
卸 売 業	各種商品卸売業	2	7	X	—	3	14	X	—
	繊維・衣服など卸売業	4	14	274	—	4	12	X	—
	飲食料品卸売業	102	1,225	86,868	—	92	1,184	79,107	—
	建築材料、鉱物・金属材料など卸売業	100	881	42,369	—	90	668	36,395	—
	機械器具卸売業	118	1,064	49,383	—	117	1,126	66,179	—
	その他の卸売業	93	745	X	—	96	792	64,460	—
	卸売業計	419	3,936	232,845	—	402	3,796	247,445	—
小 売 業	各種商品小売業	9	678	21,661	48,016	8	873	17,254	36,806
	繊維・衣服・身の回り品小売業	182	738	11,025	33,183	155	643	9,700	33,434
	飲食料品小売業	377	3,360	59,209	52,498	347	3,788	58,349	81,352
	機械器具小売業	229	1,516	43,879	29,308	228	1,470	41,111	26,171
	その他の小売業	604	3,833	76,046	125,802	545	3,361	68,964	119,176
	無店舗小売業	51	240	5,211	—	58	345	9,829	—
	小売業計	1,452	10,365	217,030	288,807	1,341	10,480	205,207	296,939

(注) 四捨五入の関係で合計が合わない場合がある。

資料) 経済産業省「商業統計調査」、総務省「経済センサス」

7-2 産業分類小分類別事業所数、従業者、年間商品販売額および売場面積（令和3年）

産業小分類	事業所数 (事業所)	従業者数 (人)	年間商品販売額 (百万円)	売場面積 (㎡)
総数	1,743	14,276	452,652	296,939
卸売業	402	3,796	247,445	—
各種商品卸売業	3	14	X	—
繊維・衣服等卸売業	4	12	X	—
繊維品卸売業（衣服・身の回り品を除く）	—	—	—	—
衣服卸売業	2	2	X	—
身の回り品卸売業	2	10	X	—
飲食料品卸売業	92	1,184	79,107	—
農畜産物・水産物卸売業	41	585	56,796	—
食料・飲料卸売業	51	599	22,311	—
建築材料、鉱物・金属材料卸売業	90	668	36,395	—
建築材料卸売業	52	459	23,799	—
化学製品卸売業	19	93	4,928	—
石油・鉱物卸売業	7	27	5,535	—
鉄鋼製品卸売業	3	18	785	—
非鉄金属卸売業	3	15	317	—
再生資源卸売業	6	56	1,030	—
機械器具卸売業	117	1,126	66,179	—
産業機械器具卸売業	43	446	15,705	—
自動車卸売業	34	424	25,182	—
電気機械器具卸売業	25	124	15,566	—
その他の機械器具卸売業	15	132	9,725	—
その他の卸売業	96	792	64,460	—
家具・建具・じゅう器卸売業	10	138	4,132	—
医薬品・化粧品卸売業	27	215	32,597	—
紙・紙製品卸売業	16	113	7,897	—
他に分類されない卸売業	43	326	19,834	—

「—」 事実のないもの。

資料）総務省「令和3年経済センサス」

「X」 個人又は法人その他の団体に関する秘密を保護するため、統計数値を公表しないもの。

（注）四捨五入の関係で合計が合わない場合がある。

産業小分類	事業所数 (事業所)	従業者数 (人)	年間商品販売額 (百万円)	売場面積 (㎡)
小 売 業	1,341	10,480	205,207	296,939
各種商品小売業	8	873	17,254	36,806
百貨店、総合スーパー	4	818	15,998	34,608
その他の各種商品小売業 (従業者が常時50人未満のもの)	4	55	1,256	2,198
織物・衣服・身の回り品小売業	155	643	9,700	33,434
呉服・服地・寝具小売業	18	51	603	1,404
男子服小売業	22	102	1,537	7,127
婦人・子供服小売業	71	305	5,944	14,905
靴・履物小売業	11	54	736	2,498
その他の織物・衣服・身の回り品小売業	33	131	879	7,500
飲食料品小売業	347	3,788	58,349	81,352
各種食料品小売業	45	1,592	35,749	52,256
野菜・果実小売業	18	83	1,547	2,699
食肉小売業	8	33	580	834
鮮魚小売業	12	102	2,554	1,385
酒小売業	43	131	1,859	2,151
菓子・パン小売業	89	544	3,357	5,428
その他の飲食料品小売業	132	1,303	12,703	16,599
機械器具小売業	228	1,470	41,111	26,171
自動車小売業	132	969	29,719	3,827
自転車小売業	22	69	191	2,708
機械器具小売業 (自動車、自転車を除く)	74	432	11,201	19,636
その他の小売業	545	3,361	68,964	119,176
家具・建具・畳小売業	36	191	3,882	15,475
じゅう器小売業	15	40	240	1,095
医薬品・化粧品小売業	142	805	18,959	19,558
農耕用品小売業	13	91	2,467	6,064
燃料小売業	75	550	22,747	2,595
書籍・文房具小売業	59	495	2,984	9,787
スポーツ用品・がん具・娯楽用品・楽器小売業	38	276	4,113	14,947
写真機・時計・眼鏡小売業	33	128	2,038	2,700
他に分類されない小売業	134	785	11,532	46,955
無店舗小売業	58	345	9,829	—
通信販売・訪問販売小売業	42	224	5,833	—
自動販売機による小売業	10	50	2,048	—
その他の無店舗小売業	6	71	1,947	—

「—」 事実のないもの。

資料) 総務省「令和3年経済センサス」

「X」 個人又は法人その他の団体に関する秘密を保護するため、統計数値を公表しないもの。

(注) 四捨五入の関係で合計が合わない場合がある。

7-3 鳥取市公設地方卸売市場取扱高（実績）

区 分		令和3年度		令和4年度		令和5年度	
		数量（t）	金額（千円）	数量（t）	金額（千円）	数量（t）	金額（千円）
青 果 部	野 菜	14,258	3,682,712	13,373	3,593,498	12,899	3,634,965
	果 実	6,009	2,210,936	5,695	2,117,286	5,562	2,149,077
	小 計	20,267	5,893,648	19,068	5,710,784	18,461	5,784,042
水 産 物 部	生 鮮 魚 介 類	866	906,589	805	909,702	782	903,963
	加 工・ そ の 他	39	26,612	29	22,015	16	14,038
	小 計	905	933,201	834	931,717	798	918,001
花 き 部（※）		(3,886)	318,924	(3,665)	336,401	(3,301)	298,926
関 連 事 業 者			3,649,254		3,563,379		3,438,048
計		21,172	10,795,027	19,902	10,542,281	19,259	10,439,017

（※）花き部の数量の単位は「千本」。

資料）経済・雇用戦略課

8 建設

8-1 建築物の用途別床面積

(単位：㎡)

用途別	床面積の合計				
	令和元年度	令和2年度	令和3年度	令和4年度	令和5年度
居住専用住宅	93,076	84,908	100,951	82,963	78,565
居住専用準住宅	20	245	285	848	0
居住産業併用建築物	1,641	793	1,193	511	357
農林水産業用建築物	610	502	702	1,238	1,265
鉱業・採石業・砂利採取業・建設業用建築物	3,716	2,438	1,784	4,959	1,580
製造業用建築物	9,330	4,487	7,324	10,289	19,851
電気・ガス・熱供給・水道業用建築物	73	1,517	27	446	0
情報通信用建築物	0	273	250	119	40
運輸業用建築物	202	365	1,956	0	467
卸売業・小売業用建築物	6,363	9,282	15,590	11,600	6,165
金融業・保険業用建築物	1,269	50	0	0	1,749
不動産業用建築物	1,351	109	348	574	280
宿泊業・飲食サービス業用建築物	2,972	268	5,515	1,502	16,832
教育・学習支援業用建築物	8,089	6,228	6,797	4,920	1,166
医療、福祉用建築物	7,240	4,907	4,158	1,927	2,234
その他のサービス業用建築物	18,301	2,847	13,448	4,100	2,363
公務用建築物	1,394	1,563	4,080	891	445
他に分類されない建築物	22	136	26	137	1,310

資料) 国土交通省「建築着工統計」

8-2 新設住宅の着工戸数・床面積

用途別関係	令和元年度		令和2年度		令和3年度		令和4年度		令和5年度	
	戸数(戸)	床面積の合計(㎡)	戸数(戸)	床面積の合計(㎡)	戸数(戸)	床面積の合計(㎡)	戸数(戸)	床面積の合計(㎡)	戸数(戸)	床面積の合計(㎡)
合計	962	88,720	825	80,797	973	96,786	828	77,276	837	73,775
持家	499	60,247	522	62,027	557	67,135	485	55,342	426	48,047
貸家	314	14,714	206	9,025	205	9,926	208	8,143	242	10,416
給与住宅	9	696	2	303	1	129	2	292	2	243
分譲住宅	140	13,063	95	9,442	210	10,596	133	13,499	167	15,069

資料) 国土交通省「住宅着工統計」

8-3 住宅種類別世帯人員 (令和2年)

住宅種類別	世帯数(世帯)	世帯人員(人)	1世帯当たり人員(人)
一般世帯	76,800	182,635	2.37
住宅に住む一般世帯	76,089	181,422	2.38
主帯	75,467	180,269	2.38
持ち家	48,698	135,671	2.78
公営・都市再生機構・公社の借家	3,126	6,204	1.98
民営の借家	21,946	35,586	1.62
給与住宅	1,697	2,808	1.65
間借り	622	1,153	1.85
住宅以外に住む一般世帯	711	1,213	1.70

資料) 総務省「国勢調査」

8-4 道路状況

令和5年4月1日現在

道路種別		路線数 (重用路線含む)	総延長 (m) (実延長)	道路種別	総延長 (m) (実延長)
国道	9号	1	59,257 (59,257)	市道	幹線1級 196,597 (193,359)
	29号	1	14,165 (12,861)		
	53号	1	35,969 (29,282)		
	373号	1	26,435 (0)		幹線2級 177,125 (174,445)
	482号	1	28,252 (26,554)		
	中国横断自動車道 姫路鳥取線	1	22,796 (22,796)		その他 1,364,476 (1,331,565)
	計		186,874 (150,750)		
県道	主要地方道	15	217,759 (182,260)	計 1,738,198 (1,699,369)	
	一般県道	58	281,628 (251,247)		
	計	73	499,387 (433,507)		

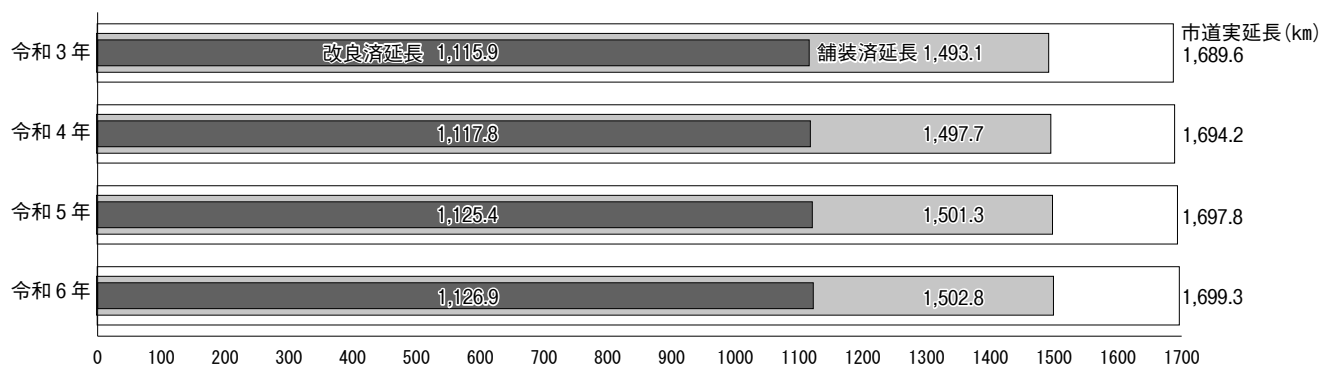
資料) 国土交通省鳥取河川国道事務所、鳥取県道路企画課、鳥取市道路課

(注1) 国道および市道は令和6年4月1日現在の数値。県道は令和5年4月1日現在の数値。

(注2) 国道9号は鳥取西道路含む。

(注3) 一般県道は自転車道含む。

8-5 市道実延長 (各年4月1日現在)



資料) 道路課

8-6 都市公園状況

公共団体施行

各年度末現在

年 度	街区公園	近隣公園	地区公園	総合公園	風致公園	歴史公園	広域公園	都市緑地	計	
令和元年度	公園数	123	5	4	1	1	2	1	9	146
	面積 (ha)	26.78	6.18	33.54	44.73	4.60	11.55	52.40	33.74	213.52
2	公園数	123	5	4	1	1	2	1	9	146
	面積 (ha)	26.78	6.18	33.54	44.73	4.60	11.55	52.40	33.74	213.52
3	公園数	123	5	4	1	1	2	1	9	146
	面積 (ha)	26.78	6.18	33.54	44.73	4.60	11.55	52.40	33.74	213.52
4	公園数	123	5	4	1	1	2	1	9	146
	面積 (ha)	26.78	6.18	33.54	44.73	4.60	11.55	52.40	33.74	213.52
5	公園数	123	5	4	1	1	2	1	9	146
	面積 (ha)	26.78	6.18	33.54	44.73	4.60	11.55	52.40	33.74	213.52

資料) 河川公園課

都市公園状況

令和6年3月31日現在

区 分	街区公園	近隣公園	地区公園	総合公園	風致公園	歴史公園	広域公園	都市緑地	計	
旧鳥取市	公園数	113	3	2	1	1	1	1	9	131
	面積 (ha)	24.13	4.98	25.27	44.73	4.60	7.37	52.40	33.74	197.22
旧国府町	公園数	5								5
	面積 (ha)	1.84								1.84
旧福部村	公園数	3		1						4
	面積 (ha)	0.26		5.2						5.46
旧河原町	公園数									0
	面積 (ha)									0.00
旧用瀬町	公園数									0
	面積 (ha)									0.00
旧佐治村	公園数									0
	面積 (ha)									0.00
旧気高町	公園数	1		1						2
	面積 (ha)	0.27		3.07						3.34
旧鹿野町	公園数		2							2
	面積 (ha)		1.20							1.20
旧青谷町	公園数	1					1			2
	面積 (ha)	0.28					4.18			4.46
合計	公園数	123	5	4	1	1	2	1	9	146
	面積 (ha)	26.78	6.18	33.54	44.73	4.6	11.55	52.4	33.74	213.52

資料) 河川公園課

8-7 土地区画整理事業執行状況

公共団体施行

令和6年4月1日

事業名	施行者	施行年度	施行面積 (ha)	総事業費 (千円)	公共用地面積 (m ²)	減歩率 (%)	換地処分告示年月日
駅前	鳥取県	S45~S55	12.5	10,260,000	65,777	40.63	S56.3.20
駅前第2	鳥取市	S17~S34	14.8	9,182	25,412	28.79	S35.3.29
立川	鳥取市	S16~S34	11.3	6,046	23,650	17.69	S35.3.29
火災復興	鳥取県 S27~S32 鳥取市 S33~S44	S27~S44	177.2	725,440	507,661	18.70	第一 S44.9.26
							第二 S43.4.19
							第三 S42.4.28
							第四 S35.2.16
							第五 S38.6.14
							第六 S41.9.2
駅南	鳥取市	S36~S47	75.5	477,639	159,264	22.62	S47.6.20
駅南第2	鳥取市	S43~S53	37.8	442,459	81,833	23.07	S53.4.18
千代水	鳥取市	S51~H2	106.9	4,496,000	248,484	20.27	H3.3.29
千代水第2	鳥取市	H8~H24	80.3	4,867,391	216,083	23.74	H25.2.26
南安長	鳥取市	S61~H5	22.5	1,896,000	72,000	29.10	H6.3.25
賀露	鳥取市	S63~H7	14.6	897,000	41,000	26.06	H7.5.12
大寺屋北方	鳥取市	H2~H10	14.5	1,142,000	26,924	22.89	H10.12.25
秋里	鳥取市	H2~H11	16.0	2,697,000	47,000	29.40	H11.12.24
奥谷宮下	国府町	S48~S58	55.0	2,037,130	124,837	21.08	S59.3.31
砂丘(第1工区)	気高町	S48~S60	43.7	1,576,000	107,663	23.79	S61.2.14
江津	鳥取市	H17~H26	10.1	1,213,569	30,036	26.76	H27.4.28
(15地区)計			692.7	32,742,856	1,777,624		

資料) 河川公園課

民間施行

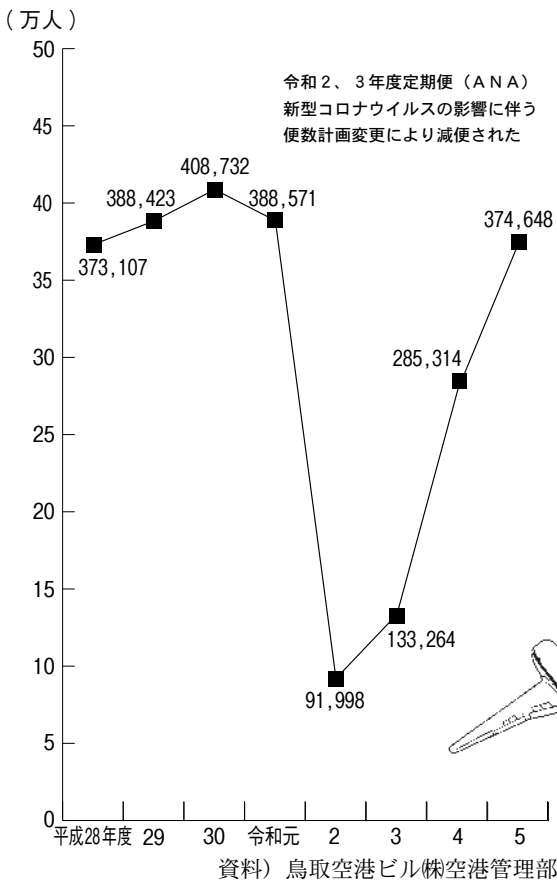
令和6年4月1日

区 分	地区数	施行年度	施行面積 (ha)
個人・共同施行	11	S46~H23	75.7
組合施行	9	S49~H19	100.3
公団・公社施行	13	S38~H11	239.8
計	33		415.8

資料) 河川公園課

9 運輸・通信

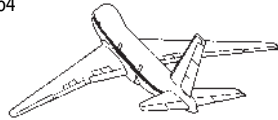
9-1 鳥取砂丘コナン空港乗降客数



9-2 鳥取砂丘コナン空港チャーター便運航状況

行き先	年度	令和3年度		令和4年度		令和5年度	
		回数(回)	利用客数(人)	回数(回)	利用客数(人)	回数(回)	利用客数(人)
国外	韓国	回数(回)	-	-	-	5	1,011
		利用客数(人)	-	-	-	-	-
	台湾	回数(回)	-	-	-	5	1,011
		利用客数(人)	-	-	-	-	-
国内	回数(回)	-	2	-	4	4	
	利用客数(人)	-	-	115	-	440	

資料) 鳥取空港ビル株空港管理部
(注) 令和3年度 チャーター便なし。



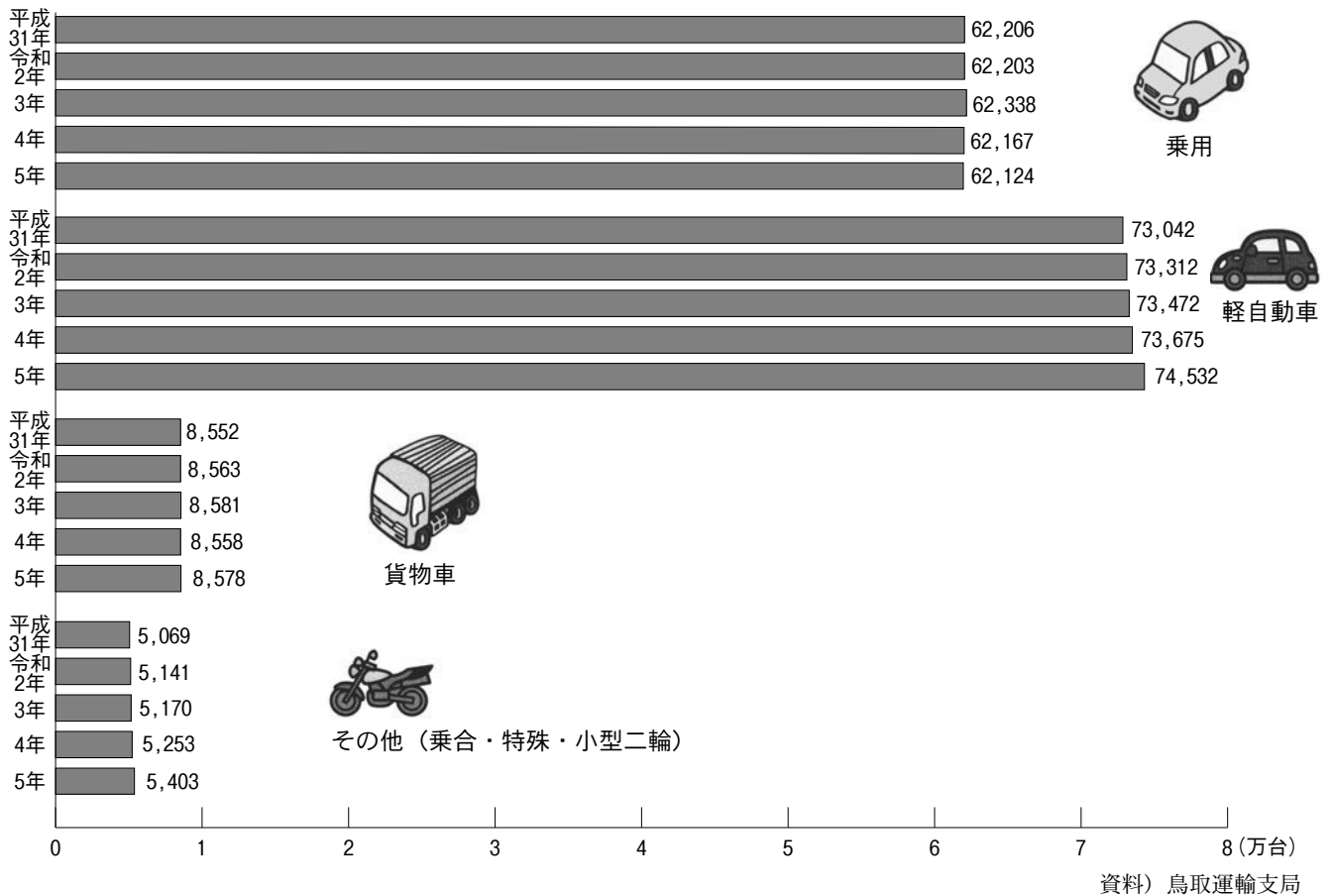
9-3 鳥取港利用状況 (取扱貨物量)

年次	入港船舶の別					
	外航船		内航船		計	
	隻数	トン数	隻数	トン数	隻数	トン数
令和元	4	26,778	756	514,656	760	541,434
2	4	21,317	684	460,251	688	481,568
3	6	26,950	576	459,943	582	486,893
4	7	33,327	204	470,559	211	503,886
5	3	10,721	188	379,966	191	390,687
年次	取扱貨物量 (t)					
	外貿		内貿		計	
	輸出	輸入	移出	移入		
令和元	0	26,778	18,415	496,241	541,434	
2	0	21,317	15,914	444,337	481,568	
3	0	26,950	9,192	450,751	486,893	
4	0	33,327	3,569	466,990	503,886	
5	0	10,721	3,543	376,423	390,687	

(注) 入港船舶のトン数は貨物量の数値を含む。

資料) 交通政策課

9-4 自動車登録台数の推移 (各年3月末)



9-5 各駅の乗車人員数

(単位: 万人)

路線	駅名	駅立地自治体名	乗車人員数				
			令和元年度	令和2年度	令和3年度	令和4年度	令和5年度
山陰本線	福部	鳥取市	2.8	2.3	2.1	1.9	1.9
	鳥取	"	189.8	142.2	143.0	152.0	165.0
	湖山	"	22.2	20.1	19.8	18.3	18.3
	鳥取大学前	"	70.6	56.0	56.2	57.0	60.0
	末恒	"	17.8	15.6	15.0	13.6	12.8
	宝木	"	5.4	4.5	4.0	4.7	4.1
	浜村	"	17.0	14.3	12.9	12.4	12.6
	青谷	"	17.8	14.2	13.5	12.3	11.3
	計		343.4	269.2	266.5	272.2	286.0
因美線	津ノ井	"	21.1	17.9	16.7	14.0	15.0
	河原	"	2.9	2.9	2.8	2.8	2.7
	国英	"	0.5	0.6	0.8	0.7	0.6
	鷹狩	"	1.6	1.4	1.5	1.1	1.0
	用瀬	"	3.0	2.4	2.4	2.4	2.3
	因幡社	"	0.7	0.5	0.3	0.6	0.5
		計		29.8	25.7	24.5	21.6

資料) JR 西日本山陰支社

9-6 バス利用客数

日ノ丸自動車（株）

（単位：人）

区分		利用客数				
		令和元年度	令和2年度	令和3年度	令和4年度	令和5年度
一般路線		1,299,623	1,171,548	1,083,498	1,226,381	1,236,595
高速バス	東京線	8,885	103	-	-	-
	広島線	17,658	5,662	4,652	3,627	9,202
	福岡線	7,143	742	2,115	1,303	-
	姫路線	15,803	5,720	8,240	13,753	16,365
ループ麒麟獅子		24,544	21,175	20,820	23,734	9,942
100円循環バス		182,747	157,929	157,396	166,229	170,116

（注1）鳥取県東部（鳥取市，岩美郡，八頭郡）圏内。

資料）日ノ丸自動車㈱

（注2）高速バス東京線は令和3年3月16日をもって廃止。

（注3）高速バス福岡線は令和5年1月8日をもって廃止。

日本交通（株）

（単位：人）

区分		利用客数				
		令和元年度	令和2年度	令和3年度	令和4年度	令和5年度
一般路線		1,378,814	1,164,000	1,178,946	1,206,315	1,311,130
高速バス	東京線	5,133	42	-	-	-
	大阪神戸線	285,609	64,804	85,958	169,141	239,850
	京都線	20,952	1,265	0	0	0
	福岡線	7,137	340	0	0	-
ループ麒麟獅子		25,702	18,643	13,937	21,358	10,683
100円循環バス		186,505	128,112	133,773	143,798	146,087

（注1）鳥取県東部（鳥取市，岩美郡，八頭郡）圏内。

資料）日本交通㈱

（注2）高速バス東京線は令和3年3月16日をもって廃止。

（注3）高速バス福岡線は令和5年1月8日をもって廃止。

9-7 通信関連の年間支出金額（二人以上の世帯1世帯当たり）

（単位：円）

品目別	令和元年度	令和2年度	令和3年度	令和4年度	令和5年度
固定電話通信料	20,447	15,995	15,990	14,232	11,462
移動電話通信料	146,595	135,125	127,373	120,499	116,193
放送受信料	42,256	36,526	35,629	33,970	37,022
ケーブルテレビ受診料	25,412	21,681	21,417	19,994	21,037
インターネット接続料	32,499	31,893	33,116	33,141	34,514

（注）移動電話通信料について、令和2年度以降は携帯電話通信料として品目分類。

資料）総務省「家計調査」

10 電気・ガス・水道

10-1 光熱・水道関連の年間支出額（二人以上の世帯1世帯当たり）

（単位：円）

品目別	令和元年	令和2年	令和3年	令和4年	令和5年
電気代	144,957	140,749	136,347	167,470	173,651
ガス代	39,732	44,871	44,513	57,270	50,917
他の光熱費	14,635	10,761	14,820	15,563	16,438
上下水道料金	63,486	64,350	66,131	63,126	62,600

資料) 総務省「家計調査」

10-2 都市ガス供給戸数および使用量

年度	供給戸数（戸）					使用量（千m ³ /11,000kcal）				
	計	家庭用	商業用	工業用	その他	計	家庭用	商業用	工業用	その他
令和元	19,670	18,500	886	16	268	16,129	4,654	2,487	4,253	4,735
2	19,448	18,305	863	17	263	16,835	4,840	2,181	4,920	4,894
3	19,349	18,219	852	18	260	17,468	4,794	2,186	5,478	5,010
4	19,172	18,060	835	17	260	17,190	4,438	2,221	5,492	5,039
5	19,042	17,935	828	18	261	16,990	4,213	2,223	5,492	5,062

（注）使用量は都市ガス（11,000kcal/m³）によるものとする。

資料) 鳥取ガス株

10-3 水道普及状況（上水道）

（各年度3月末現在）

年度	給水人口 （人）	普及率 （%）	年間総配水量 （千m ³ ）	有収率 （%）	1日最大配水量 （m ³ ）
令和元	184,372	99.2	22,207	92.3	68,350
2	183,338	99.2	22,674	90.7	80,958
3	181,902	99.3	22,369	90.8	67,802
4	180,586	99.4	22,063	90.5	70,289
5	178,632	99.4	21,445	91.1	64,868

（注1）有収率：水道による配水量のうち、漏水や消防用水などを除いた、料金収入のある水量の割合。

資料) 水道局

10-4 生活排水処理施設整備状況

令和6年3月31日現在

	処理人口 （人）	普及率 （%）
合計	177,136	98.3%
公共下水道	146,815	81.5%
農業集落排水	25,983	14.4%
漁業集落排水	1,303	0.7%
林業集落排水	59	0.0%
コミュニティ・プラント	389	0.2%
合併処理浄化槽	2,587	1.4%

令和6年3月31日現在 行政人口(人) 180,123

（注1）行政人口は住民基本台帳による数値。

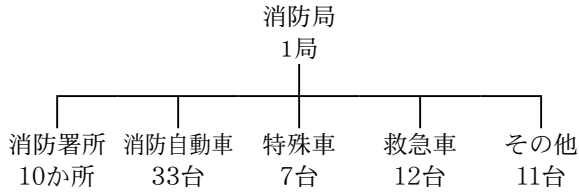
資料) 下水道企画課

（注2）四捨五入の関係で合計が合わない場合がある。

1 1 治 安

11-1 消防施設一覧 (令和6年4月末)

(鳥取県東部広域行政管理組合消防局鳥取市管内)

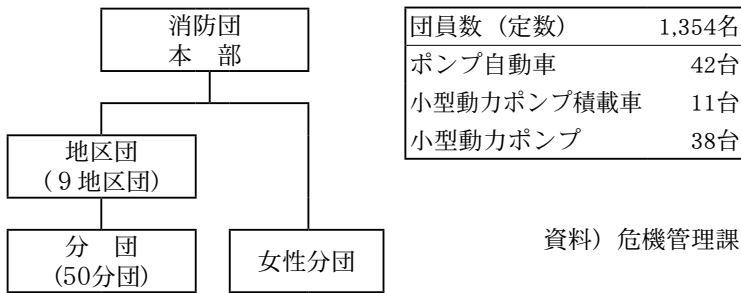


(注) 岩美消防署、八頭消防署の施設を含む。

(注) 若桜出張所、智頭出張所を除く。

資料) 消防局

11-2 鳥取市消防団 (令和6年4月末現在)



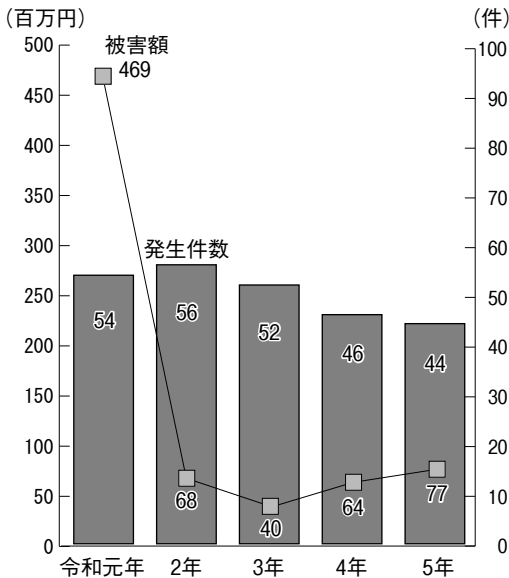
資料) 危機管理課

11-3 救急車事故種別出動状況 (令和5年)

区分	件数(件)	割合(%)
急病	8,552	70.0
交通事故	554	4.5
一般負傷	1,840	15.0
運動競技	87	0.7
労働災害	111	0.9
自損行為	66	0.5
加害	16	0.1
火災・水難	56	0.5
その他	953	7.8
計	12,235	100.0

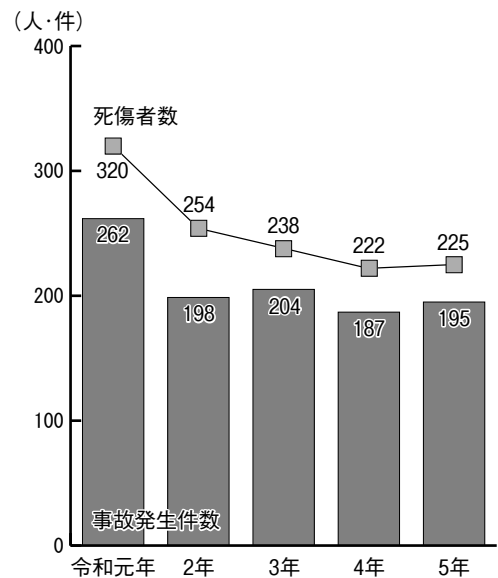
資料) 消防局

11-4 火災発生件数と被害額



資料) 消防局

11-5 交通事故発生件数と死傷者数



資料) 鳥取県警察本部

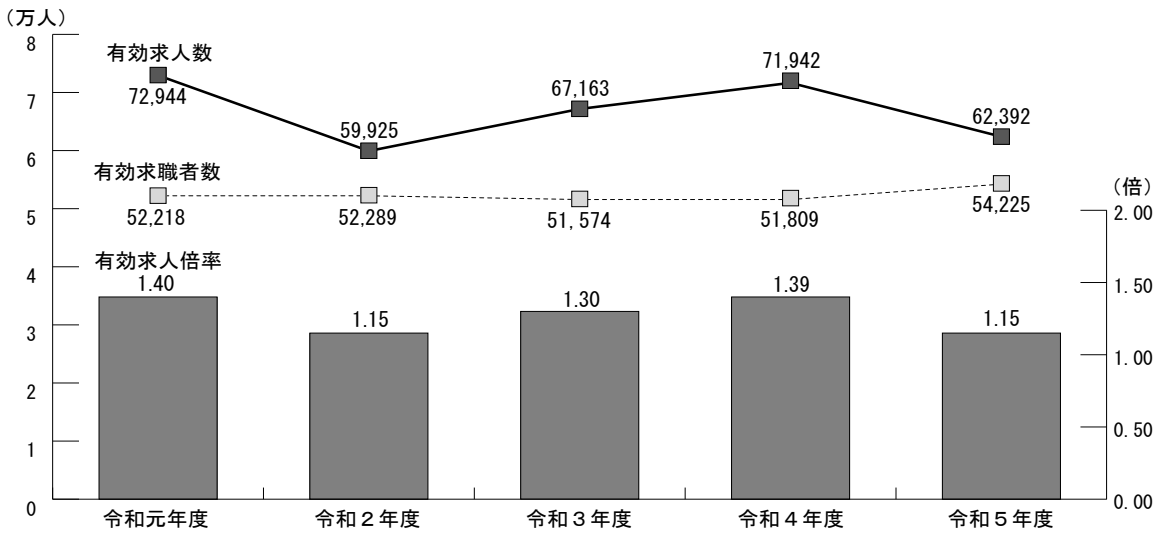
11-6 令和5年犯罪件数 (認知件数)

罪種別		件数	罪種別		件数	罪種別		件数
凶悪犯	殺人	3	粗暴犯	暴行	97	風俗犯	賭博	0
	強盗	5		傷害	90		わいせつ	37
	放火	1		恐喝・脅迫	21		性的姿態等撮影	15
	不同意性交等	5	詐欺	164	その他の刑法犯	193		
窃盗犯	1,451	知能犯	その他	18	総計	2,100		

資料) 鳥取県警察本部

12 労働・物価

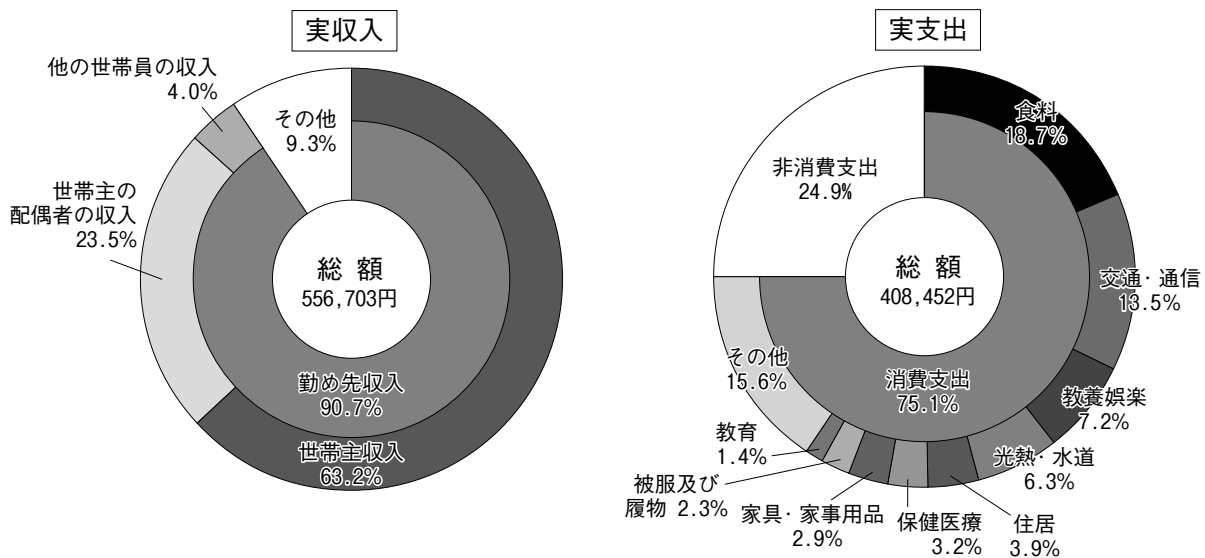
12-1 有効求職者数・有効求人数・有効求人倍率



(注) 岩美郡、八頭郡内も含む。

資料) 鳥取公共職業安定所

12-2 勤労者一世帯あたり年平均1ヶ月間の収支合計 (令和5年勤労者世帯)



資料) 総務省「家計調査」

(注) 四捨五入の関係で合計が合わない場合がある

12-3 主要家計指標 (2人以上の世帯のうち勤労者世帯) (各年平均)

年次	可処分所得(円)	黒字(円)	貯蓄純増(円)	平均消費性向(%)	平均貯蓄率(%)	エンゲル係数(%)
平成23年平均	388,062	115,201	82,617	70.3	21.3	23.3
24	337,303	48,642	19,325	85.6	5.7	20.9
25	391,042	116,710	105,587	70.2	27.0	22.5
26	287,669	55,960	57,987	80.5	20.2	23.0
27	410,665	122,902	87,785	70.1	21.4	22.7
28	397,063	126,834	111,631	68.1	28.1	25.9
29	391,850	118,251	108,703	69.8	27.7	25.1
30	446,916	165,794	150,307	62.9	33.6	26.0
令和元年	442,218	142,689	144,476	67.7	32.7	24.5
2	498,937	174,857	180,356	65.0	36.1	24.0
3	486,663	177,169	190,394	63.6	39.1	22.9
4	467,751	164,903	167,514	64.7	35.8	23.9
5	454,960	148,251	171,076	67.4	37.6	25.1

資料) 総務省「家計調査」

12-4 小売物価 (各年平均)

(単位：円)

品目別	平成25年	26年	27年	28年	29年	30年	令和元年	2年	3年	4年	5年
さば(100g)	52	60	59	61	59	102	109	113	104	122	130
牛肉(100g)	643	630	664	687	727	712	861	907	952	1,011	1,045
キャベツ(1kg)	165	162	202	183	188	240	173	180	145	172	187
砂糖(1kg)	196	197	194	196	201	202	199	198	209	218	251
灯油(18L)	1,826	1,948	1,540	1,193	1,432	1,712	1,625	1,423	1,731	2,069	2,062
理髪料(1回)	3,375	3,431	3,425	3,435	3,550	3,550	3,550	3,625	3,625	3,568	3,639

資料) 総務省「小売物価統計調査」

12-5 消費者物価指数 (各年平均)

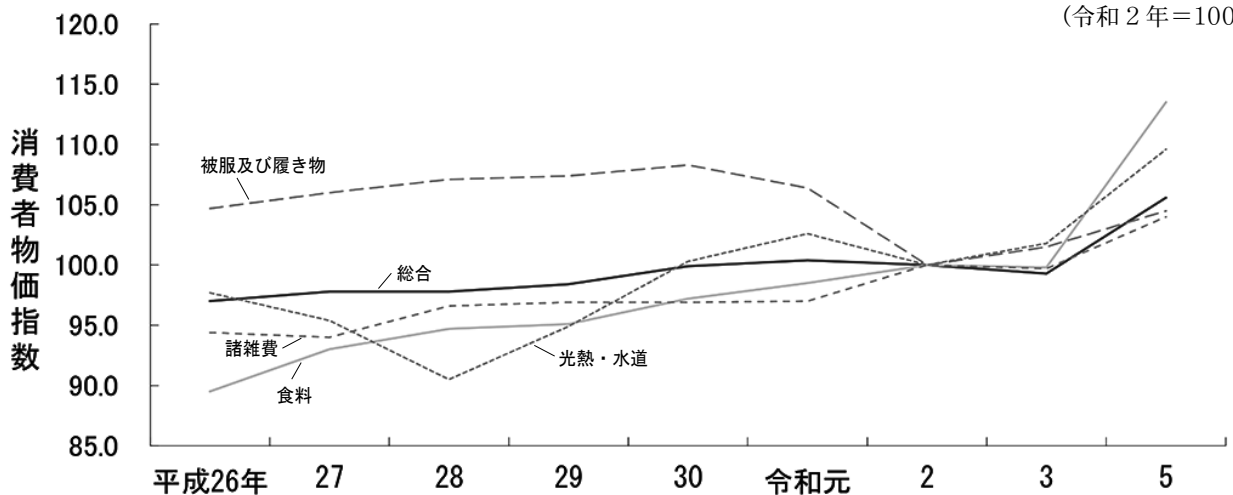
(令和2年=100)

品目別	平成26年	27年	28年	29年	30年	令和元年	2年	3年	4年	5年
総合	97.0	97.8	97.8	98.4	99.9	100.4	100.0	99.3	101.9	105.6
食料	89.5	93.0	94.7	95.1	97.2	98.5	100.0	99.8	104.6	113.5
住居	100.6	100.6	100.4	100.1	100.2	100.4	100.0	99.6	100.6	102.4
光熱・水道	97.7	95.4	90.5	94.9	100.3	102.6	100.0	101.8	117.1	109.6
家具・家事用品	92.8	95.5	95.4	95.2	95.7	98.5	100.0	100.8	101.8	111.6
被服及び履き物	94.4	94.0	96.6	96.9	96.9	97.0	100.0	99.7	101.5	104.0
保健医療	96.0	97.1	97.6	98.1	99.5	100.0	100.0	97.9	96.8	98.9
交通・通信	104.6	101.9	99.6	100.0	101.7	100.7	100.0	95.9	95.0	97.4
教育	105.0	106.2	107.7	109.2	109.7	108.2	100.0	100.0	99.4	98.7
教養娯楽	95.6	97.5	98.5	99.0	99.6	100.6	100.0	100.6	102.1	107.2
諸雑費	104.7	106.0	107.1	107.4	108.3	106.4	100.0	101.5	103.0	104.5

資料) 総務省「消費者物価指数」

12-6 消費者物価指数推移

(令和2年=100)



13 環境・健康・医療

13-1 ごみ収集・搬入量

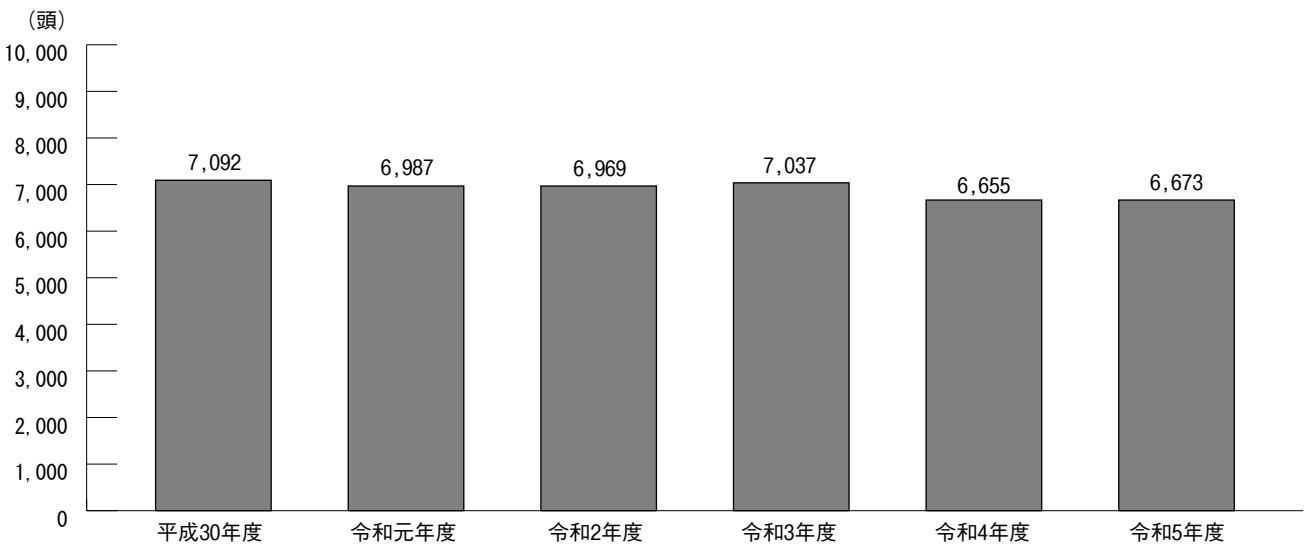
(単位：t)

年度	総量	可燃物	不燃物				資源物	乾電池等	古紙類
			小型破碎ごみ・ 大型不燃ごみ	土砂・ ガレキ類	清掃工場 焼却灰	合計			
令和元年度	65,258	50,647	1,812	333	5,301	7,446	6,456	62	647
2	63,974	48,365	1,994	341	5,483	7,818	7,060	66	665
3	63,783	48,108	1,837	197	5,539	7,573	7,414	62	627
4	62,498	47,658	1,804	372	5,401	7,577	6,631	57	575
5	60,531	46,221	1,633	557	5,623	7,813	5,931	53	513

(注) 資源物はプラスチックごみ、ペットボトル、ビン・缶等。

資料) 生活環境課

13-2 飼い犬登録数



資料) 生活安全課

13-3 健康診査・がん検診受診状況

健診名	対象年齢	令和3年度			令和4年度			令和5年度			
		対象者数 (人)	受診者数 (人)	受診率 (%)	対象者数 (人)	受診者数 (人)	受診率 (%)	対象者数 (人)	受診者数 (人)	受診率 (%)	
特定健康診査	40歳以上	29,607	9,739	32.9	29,265	9,397	32.1	27,852	9,341	33.5	
高齢者健康診査	75歳以上	26,186	5,562	21.2	24,648	5,547	22.5	24,927	6,087	24.4	
健康診査	18歳以上	2,262	296	13.1	2,366	293	12.4	2,352	295	12.5	
がん検診	胃がん検診	40歳以上	59,003	15,861	26.9	57,633	15,388	26.7	57,633	14,998	26.0
	肺がん検診	40歳以上	59,003	17,963	30.4	57,633	17,318	30.0	57,633	16,907	29.3
	大腸がん検診	40歳以上	59,003	17,451	29.6	57,633	16,792	29.1	57,633	16,503	28.6
	乳がん検診	40歳以上	35,981	5,495	27.8	34,640	5,584	29.8	34,640	5,257	29.1
	子宮がん検診	20歳以上	41,588	9,938	33.6	39,440	10,084	36.2	39,440	9,811	35.9

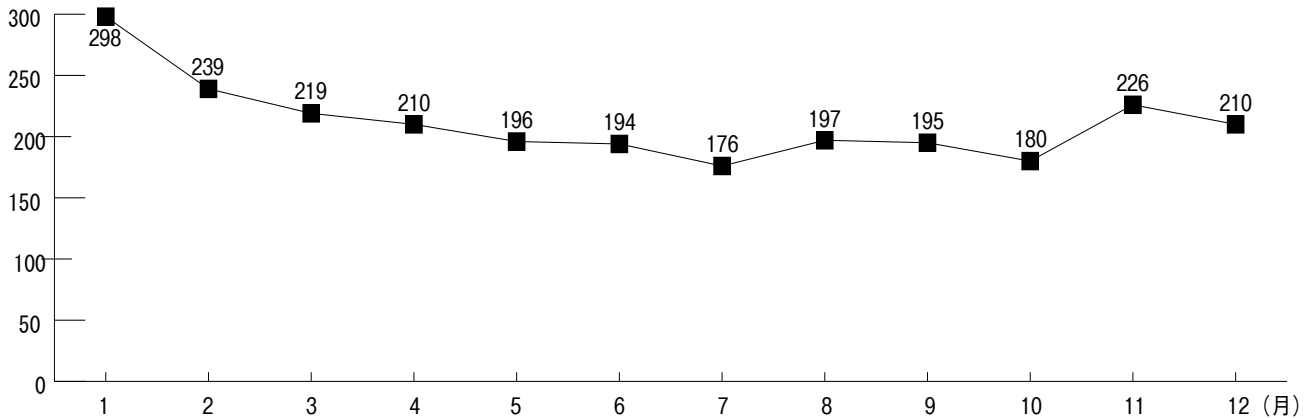
(注1) がん検診の対象者数の算出基準は、国勢調査を元にした推計値。

資料) 健康づくり推進課健診推進室

(注2) 子宮がん・乳がん検診の受診率は2年に1回受診した人の割合。(国の受診率基準)

(注3) 令和5年度実績は、令和6年4月末現在の数値。

13-4 月別死亡者数（令和5年）



資料) 鳥取県福祉保健課「人口動態統計調査」

13-5 主要死因別死亡者数推移

順位	令和2年		令和3年		令和4年	
	病名	死亡数	病名	死亡数	病名	死亡数
1	悪性新生物	577	悪性新生物	614	悪性新生物	630
2	心疾患	274	心疾患	311	心疾患	321
3	老衰	250	老衰	273	老衰	303
4	脳血管疾患	190	脳血管疾患	211	脳血管疾患	181
5	肺炎	78	肺炎	74	肺炎	80
6	不慮の事故	70	アルツハイマー病	64	アルツハイマー病	72
7	アルツハイマー病	50	不慮の事故	58	不慮の事故	68
8	血管性及び詳細不明の痴呆症	37	腎不全	48	腎不全	41
9	腎不全	34	大動脈瘤及び解離	33	大動脈瘤及び解離	41
10	糖尿病	29	血管性及び詳細不明の痴呆症	29	血管性及び詳細不明の痴呆症	38

資料) 鳥取県福祉保健課「人口動態統計調査」

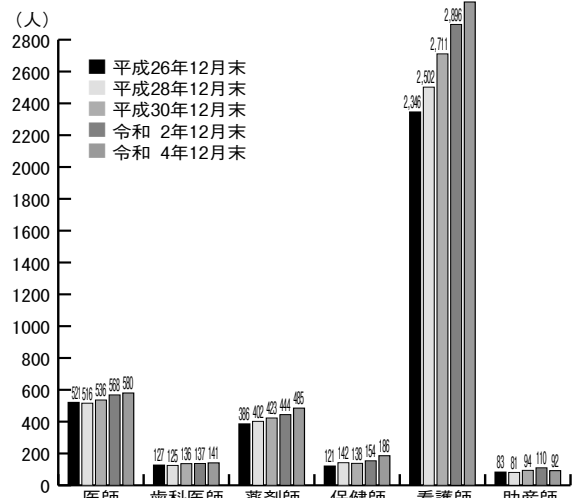
13-6 医療施設数および病床数

(各年10月1日現在)

年次	施設数			病床数	
	病院	一般診療所	歯科診療所	病院	一般診療所
平成29年	12	164	98	3,246	144
30	12	168	98	3,191	144
令和元年	12	164	98	3,191	127
2	12	159	96	3,140	146
3	12	159	98	3,140	146
4	12	150	99	3,140	146

資料) 厚生労働省「医療施設調査」

13-7 医療従事者数



(注) 保健師、看護師および助産師は鳥取市保健所管内の従事者数。

資料) 厚生労働省「医師・歯科医師・薬剤師統計」
鳥取県医療政策課「看護職員業務従事届(保健師助産師看護師法第33条に基づく調べ)」

14 社会 保 障

14-1 保育所の概況

令和6年5月1日現在

保育所名	定員	入 所 児 童 数					合計	保育所名	定員	入 所 児 童 数					合計
		0～2歳	3歳	4歳	5歳	合計				0～2歳	3歳	4歳	5歳	合計	
公立・公設民営	賀 露	140	50	16	23	28	117	認定こども園	さ く ら	267	87	47	48	50	232
	美 保	200	63	30	30	34	157		ひかりこども	120	31	31	28	24	114
	み た か ら	90	23	16	23	28	90		鳥 取 第 四	130	52	30	30	34	146
	富 桑	140	34	43	45	40	162		鳥 取 第 二	135	55	25	29	23	132
	倉 田	50	17	14	12	16	59		稲 葉	90	30	26	18	17	91
	美 和	100	24	24	22	26	96		とっとりまなびや	236	78	53	50	50	231
	湖 南	50	12	8	7	7	34		鳥 取 第 一	60	0	9	15	16	40
	白 ゆ り	80	17	8	13	12	50		鳥 取 第 三	77	29	16	15	13	73
	豊 実	50	12	7	7	7	33		鳥 取 第 五	20	1	8	4	7	20
	千 代	100	33	8	9	10	60		よしなりまなびや	137	56	27	26	28	137
	み や こ き	130	38	20	15	18	91		鳥 取 み ど り	130	30	26	18	17	91
	さ つ き	55	10	14	1	5	30		わ か ば 台	120	31	15	22	15	83
	福 部	90	22	17	15		54		か け る	120	46	26	26	21	119
	河 原	130	47	29	23		99		ば っ か	20	0	2	5	4	11
	西 郷	30	10	1	1	0	12		さ と に	150	60	23	22	17	122
	散 岐	45	2	1	5	0	8		む つ み	185	78	40	31	31	180
	も ち が せ	100	31	18	15	21	85		わ か ば	115	54	22	18	18	112
	さ じ	45	5	2	2	4	13		こ や ま	121	46	22	21	13	102
	ひ か り	90	21	12	7	14	54		か ん ろ	205	77	37	40	37	191
	浜 村	190	65	43	27	27	162		城 北	150	53	24	25	19	121
	こ じ か	45	29				29		大 正	130	61	16	23	20	120
	す く す く	150	27	14	24	25	90		小 計	2,718	955	525	514	474	2,468
	白 兎	70	30	9	12	12	63		コモド第一	12	13				13
小 計	2,170	622	354	338	334	1,648	湖山くれよん	18	13				13		
私立	津 ノ 井	110	47	20	22	19	108	ニチキッズ鳥取駅南	17	9				9	
	松 保	160	69	33	31	25	158	コモド第二	12	11				11	
	の ぞ み	130	47	25	24	29	125	ニチキッズ富安	19	8				8	
	よ ね さ と	130	43	18	19	20	100	北園くれよん	18	9				9	
	久 松	100	35	16	18	14	83	江津クローバー	12	10				10	
	鳥取あすなろ	160	60	28	31	29	148	ゆりかご	8	6				6	
	賀 露 み ど り	90	23	16	12	14	65	ニチキッズ吉成	19	13				13	
	浜 坂	110	38	22	23	25	108	大覚寺ひまわり	19	7				7	
	め ぐ み	150	53	25	30	32	140	ひかりのこ	18	20				20	
	と う ご う	20	9	3	2	4	18	コモド第三	12					0	
	浜坂江津クローバー	65	19	12	10	13	54	小 計	184	119				119	
	小 計	1,225	443	218	222	224	1,107	合 計	6,297	2,139	1,097	1,074	1,032	5,342	

資料) 幼児保育課

14-2 国民健康保険の加入者数・保険料及び給付の状況

区 分	令和3年度		令和4年度		令和5年度			
	一般	退職者	一般	退職者	一般	退職者		
加入者	世帯(世帯)	23,571	0	22,917	0	22,383	0	
	被保険者(人)	35,751	0	34,158	0	32,807	0	
	うち介護保険第2号被保険者(人)	10,123		9,701		9,521		
1人当たり保険料	医療(円)	52,465	0	51,648	0	52,822	0	
	支援(円)	22,337	0	22,016	0	22,625	0	
	介護(円)	23,043		22,470		22,854		
保険給付	療養給付	件数(件)	594,898	1	582,675	0	564,877	0
		金額(千円)	11,077,648	2	11,072,881	0	11,141,323	0
	療養費	件数(件)	7,091	0	6,638	0	6,084	0
		金額(千円)	54,637	0	49,827	0	505,955	0
	高額療養費	件数(件)	20,126	0	20,322	0	20,798	0
		金額(千円)	1,692,230	0	1,684,073	0	1,792,173	0

資料) 保険年金課

14-3 国民年金の加入者数および受給者数

(単位：人)

区 分		令和3年度	令和4年度	令和5年度
加入者数	第1号被保険者	18,280	17,849	17,723
	任意加入被保険者	301	299	327
受給者数	老 齢 年 金	490	369	285
	通 算 老 齢 年 金	536	442	349
	5 年 年 金	11	11	11
	旧法障害年金など	49	47	44
	老 齢 基 礎 年 金	52,393	52,892	53,265
	障 害 基 礎 年 金	4,141	4,202	4,311
	遺 族 基 礎 年 金	329	322	337
	寡 婦 年 金	10	9	11
	老 齢 福 祉 年 金	0	0	0

(注) 旧法障害年金などとは、旧法上の障害年金、母子年金および寡婦年金を指す。

資料) 保険年金課

14-4 介護保険の状況

14-4-1 被保険者数・保険料

(単位：人、円)

区 分		令和3年度	令和4年度	令和5年度	
第1号被保険者(人)		55,364	55,427	55,758	
第2号被保険者(人)		60,126	59,916	59,400	
第1号被保険者	保険料年額(円)	第1段階	22,800	22,800	22,800
		第2段階	38,000	38,000	38,000
		第3段階	53,200	53,200	53,200
		第4段階	64,600	64,600	64,600
		第5段階	76,000	76,000	76,000
		第6段階	91,200	91,200	91,200
		第7段階	102,600	102,600	102,600
		第8段階	125,400	125,400	125,400
		第9段階	140,600	140,600	140,600
		第10段階	152,000	152,000	152,000
		第11段階	159,600	159,600	159,600
		第12段階	167,200	167,200	167,200

資料) 長寿社会課

14-4-2 要介護認定の申請・認定状況 (令和5年度)

申請	第1号被保険者	7,905件	
	第2号被保険者	139件	
	計	8,044件	うち新規申請及び転入者 2,411件、変更申請 1,553件、更新申請 4,080件
認定	7,590件	うち非該当(自立) 77人	

(注) 変更申請、更新申請を含む。

資料) 長寿社会課

14-4-3 要介護認定者の状況

(令和5年3月末)

区 分	要支援1	要支援2	要介護1	要介護2	要介護3	要介護4	要介護5	計
第1号被保険者	1,225	1,919	1,565	2,017	1,531	1,458	1,042	10,757
第2号被保険者	22	43	12	38	24	20	31	190
計	1,247	1,962	1,577	2,055	1,555	1,478	1,073	10,947
構成比	11.4%	17.9%	14.4%	18.8%	14.2%	13.5%	9.8%	100.0%

資料) 長寿社会課

14-4-4 介護保険サービス費給付件数及び給付額

サービス種類		令和3年度		令和4年度		令和5年度	
		給付件数	給付額 (千円)	給付件数	給付額 (千円)	給付件数	給付額 (千円)
居宅サービス	訪問・通所	78,357	4,477,321	78,704	4,346,473	79,304	4,363,455
	短期入所	4,705	449,167	4,734	430,739	6,494	424,377
	その他のサービス	105,790	1,220,214	104,752	1,225,404	102,956	1,201,768
	福祉用具購入費	681	18,625	703	20,721	689	21,676
	住宅改修費	728	57,690	741	59,191	760	61,126
	小計	190,261	6,223,017	189,634	6,082,528	190,203	6,072,402
地域密着型サービス		20,070	3,345,540	20,157	3,437,958	20,640	3,494,492
施設サービス		25,318	6,508,427	26,123	6,476,239	28,246	6,698,641
特定入所者生活介護		2,480	416,114	2,890	483,879	3,091	522,542
高額介護サービス		34,827	416,145	34,629	402,701	34,927	412,976
高額医療費合算介護サービス		1,789	48,577	1,869	50,415	1,819	47,354
特定入所者介護サービス(食費・居住費)		15,744	494,013	15,740	420,397	15,883	397,223
合計		290,489	17,451,833	291,042	17,354,117	294,809	17,645,630

資料) 長寿社会課

14-5 社会福祉施設の概況

令和6年4月1日現在

施設・事業所の種類	施設・事業所の名称	設置主体	所在地	
養護老人ホーム	鳥取市なごみ苑	鳥取市	的場二丁目1	
老人福祉センター	河原町老人福祉センター	(福)鳥取市社会福祉協議会	河原町渡一木277-1	
	気高町老人福祉センター	"	気高町浜村8-8	
	国府町老人福祉センターあかね荘	"	国府町麻生4-2	
	青谷町老人福祉センター	"	青谷町露谷53-5	
	鳥取市高齢者福祉センター	鳥取市	富安二丁目104-1	
	鳥取市佐治町老人福祉センター	"	佐治町加瀬木2171-2	
地域包括支援センター	鳥取市鹿野町老人福祉センターしかの和泉荘	"	鹿野町今市651-1	
	鳥取西地域包括支援センター	(福)あすなろ会	西品治280-1	
	鳥取北地域包括支援センター	(福)こうほうえん	秋里1181	
	鳥取湖東地域包括支援センター	"	湖山町西一丁目512	
	鳥取高草地域包括支援センター	(福)賛幸会	服部204-1	
	鳥取市西部地域包括支援センター	(福)鳥取市社会福祉協議会	気高町浜村8-8	
	鳥取市東部地域包括支援センター	"	国府町糸谷15-1	
	鳥取市南部地域包括支援センター	"	用瀬町別府96-2	
	鳥取桜ヶ丘地域包括支援センター	(福)鳥取福祉会	津ノ井256-2	
	鳥取東地域包括支援センター	"	滝山374-1	
	鳥取南地域包括支援センター	"	的場二丁目1	
	鳥取市中央包括支援センター	鳥取市	幸町71	
	老人憩の家	鳥取市円通寺老人憩の家	鳥取市	円通寺851
		鳥取市下味野老人憩の家	"	下味野29-1
鳥取市河原町下曳田老人憩の家		"	河原町曳田350	
鳥取市河原町下佐貫老人憩の家		"	河原町佐貫1103-3	
鳥取市河原町中井二地区老人憩の家		"	河原町中井112-3	
鳥取市宮長老人憩の家		"	宮長36-2	
鳥取市古海老人憩の家		"	古海779-5	
鳥取市湖南老人憩の家		"	松原419-11	
鳥取市国安老人憩の家		"	国安79-11	
鳥取市国府町上町屋老人憩の家		"	国府町町屋53-2	
鳥取市国府町麻生老人憩の家		"	国府町麻生215-10	
鳥取市松並老人憩の家		"	松並町一丁目229	
鳥取市西円通寺老人憩の家		"	西円通寺104-2	
鳥取市西品治老人憩の家		"	西品治668-2	
鳥取市千代八千代老人憩の家		"	西品治881	
鳥取市大杵老人憩の家		"	大杵170-7	
鳥取市中村老人憩の家		"	中村320-2	
鳥取市馬場老人憩の家	"	馬場191		
鳥取市倭文老人憩の家	"	倭文155-7		
高齢者生活支援ハウス	ふれあいハウス たかくさ	(福)あすなろ会	大桝330	
	生活支援ハウスいなば幸朋苑	(福)こうほうえん	浜坂229-1	
	青谷町高齢者生活福祉センターやすらぎ	鳥取市	青谷町善田31-1	
その他高齢者施設	佐治町屋内多目的広場	鳥取市	佐治町福園24-6	
	佐治町山王ふれあい会館	"	佐治町尾際677-679	
	用瀬町ふれあいの家	"	用瀬町用瀬217	
サービス付き高齢者向け住宅	サービス付き高齢者向け住宅桔梗庵	(NPO) 桔梗会	行徳三丁目976-2	
	ラカーサ ゆくり	(医) アスピオス	永楽温泉町622	
	樹の郷「にこふふ」	(医社) 三樹会	扇町176	
	サービス付き高齢者向け住宅ガーデンハウスはまむら	(医) 仁厚会	気高町新町二丁目11	
	ともいきの杜 樗谿	(株) エヌケーシー	上町19-1	
	サービス付き高齢者向け住宅エルスリー湖山	(株) エルスリー	湖山町東四丁目61	
	シニアステージ幸町	(株) サードライフモア	幸町112	
	シニアステージ幸町南館	"	幸町98	
	シニアステージ南吉方	"	南吉方二丁目68-1	
	こことらすオールデイズ	(株) サムアップトゥデイ	吉方温泉四丁目401	
	ガーデンこうなん	(株) ソルヘム	興南町21-4	
立川友和苑	(株) ちけん建設	立川町六丁目166-3		

施設・事業所の種類	施設・事業所の名称	設置主体	所在地	
サービス付き 高齢者向け住宅	ライフサポートマンションあさひ	(株)ライフサポート	緑ヶ丘一丁目24-13	
	ライフサポートマンションひなた	"	緑ヶ丘一丁目25-17	
	ライフサポートマンションゆづき	"	緑ヶ丘一丁目24-17	
	田園町友和苑	(有)エル・アイ・ピー	田園町四丁目168	
	グループリビングかなで	(有)南住宅	行徳三丁目734	
	とっとり福祉マンション雲山	とっとり福祉マンション(有)	雲山475	
	シェアグレイス商栄	鳥取卸商事(有)	商栄町271-5	
	西町友和苑	日本土地(株)	西町二丁目208	
居宅介護	ヘルパーステーションこのゆびとまれ	(NPO)このゆびと一まれ	千代水一丁目38	
	一般社団法人イナバ総合福祉会	(一社)イナバ総合福祉会	湯所町二丁目256	
	訪問介護事業所はあとふる	(株) T r u e	湖山町東四丁目116	
	訪問介護事業所エルスリー鳥取	(株) エルスリー	卯垣五丁目30	
	ヘルパーステーションさくら	(株) さくら	西品治780-2 前田マンション101号	
	訪問介護アップル	(株) サン企画	商栄町192	
	ニチケアセンターふせ	(株) ニチイ学館	布勢422-3	
	ニチケアセンター河原	"	河原町袋河原26 アーネスト中央1F5号室	
	ニチケアセンター秋里	"	秋里1343 レジダンスフォンテーヌ103	
	ニチケアセンター鳥取駅南	"	的場二丁目86-1 タウンアローズ86 102号室	
	ニチケアセンター鳥取東	"	国府町奥谷三丁目306 デュエット105号室	
	ハピネヘルパーステーション雲山	(株)ハピネライフケア鳥取	興南町124	
	けあビジョンホーム鳥取訪問介護	(株)ビジュアルビジョン	三津850-1	
	ヘルパーステーションきずな	(株)ライフデザイン	興南町113-2 自然堂第1ビル2階	
	訪問介護事業所松のねっこ	(株) 松山	大覚寺174-16	
	株式会社鳥取介護サービス	(株)鳥取介護サービス	古海707-1	
	訪問介護ステーションくろーぱー	(同) A T S U I	南安長一丁目2-18 大森自動車ビル2F-3号	
	居宅支援事業所鳥取北	(福)こうほうえん	秋里1181	
	鳥取福祉会 訪問介護ステーション	(福)鳥取福祉会	的場二丁目1	
	えがお株式会社	えがお(株)	南吉方一丁目58	
	訪問介護事業所きゆうだい	久大建材(株)	古海693-1	
	居宅介護事業所しらゆき	静和会しらゆき(有)	千代水四丁目43	
	訪問介護ステーション寄り添い	(株) 協の輪	大杵229-16	
	重度訪問介護事業所	ヘルパーステーションこのゆびとまれ	(NPO)このゆびと一まれ	千代水一丁目38
		一般社団法人イナバ総合福祉会	(一社)イナバ総合福祉会	湯所町二丁目256
		訪問介護事業所はあとふる	(株) T r u e	湖山町東四丁目116
訪問介護事業所エルスリー鳥取		(株) エルスリー	卯垣五丁目30	
ヘルパーステーションさくら		(株) さくら	西品治780-2 前田マンション101号	
訪問介護アップル		(株) サン企画	商栄町192	
ニチケアセンターふせ		(株) ニチイ学館	布勢422-3	
ニチケアセンター河原		"	河原町袋河原26 アーネスト中央1F5号室	
ニチケアセンター秋里		"	秋里1343 レジダンスフォンテーヌ103	
ニチケアセンター鳥取駅南		"	的場二丁目86-1 タウンアローズ86 102号	
ニチケアセンター鳥取東		"	国府町奥谷三丁目306 デュエット105号室	
ハピネヘルパーステーション雲山		(株)ハピネライフケア鳥取	興南町124	
ヘルパーステーションきずな		(株)ライフデザイン	興南町113-2 自然堂第1ビル2階	
訪問介護事業所松のねっこ		(株) 松山	大覚寺174-16	
株式会社鳥取介護サービス		(株)鳥取介護サービス	古海707-1	
訪問介護ステーションくろーぱー		(同) A T S U I	南安長一丁目2-18 大森自動車ビル2F-3号	
ヘルパーステーション和ごころ		(同)ライフケアーズ	南安長一丁目15-21	
居宅支援事業所鳥取北		(福)こうほうえん	秋里1181	
えがお株式会社		えがお(株)	南吉方一丁目58	
訪問介護事業所きゆうだい		久大建材(株)	古海693-1	
居宅介護事業所しらゆき		静和会しらゆき(有)	千代水四丁目43	
ケアみやび		みやび(同)	吉成南町一丁目25-3-3	
訪問介護ステーション寄り添い		(株) 協の輪	大杵229-16	
同行援護		一般社団法人イナバ総合福祉会	(一社)イナバ総合福祉会	湯所町二丁目256
		訪問介護事業所はあとふる	(株) T r u e	湖山町東四丁目116
		訪問介護アップル	(株) サン企画	商栄町192
	ニチケアセンターふせ	(株) ニチイ学館	布勢422-3	

施設・事業所の種類	施設・事業所の名称	設置主体	所在地
同行援護	ニチイケアセンター河原	(株)ニチイ学館	河原町袋河原26 アーネスト中央1F5号室
	ニチイケアセンター鳥取駅南	"	的場二丁目86-1 タウンアローズ86 102号
	ニチイケアセンター鳥取東	"	国府町奥谷三丁目 306デュエット105号室
	えがお株式会社	えがお(株)	南吉方一丁目58
	訪問介護事業所きゆうだい	久大建材(株)	古海693-1
行動援護	ヘルパーステーションこのゆびとまれ	(NPO)このゆびとまれ	千代水一丁目38
	居宅介護事業所しらゆき	静和会しらゆき(有)	千代水四丁目43
就労移行支援	nonona	(NPO)鳥取青少年ピアサポート	相生町二丁目405
	就労移行支援事業所Nextep	(株)BAC	扇町3 東栄ビル408
	Psychoro Park	(株)Psychoro	宮長3-1 カーサアヴィタンテ1F-B
	Fine鳥取オフィス	(株)ラフデッサン	扇町58 ナカヤビル406号室
就労継続支援A型	フェリース	(NPO)フェリース	南安長一丁目1-29
	まちの広場ののなファクトリー	(NPO)鳥取青少年ピアサポート	西品治831-7
	就労継続支援事業所どりーむ	(一社)結夢	河原町中井336
	ハローワールド	(株)Wandit	吉成南町一丁目24-2
	アテンド	(株)アテンド	吉成南町二丁目171-6
	桜笑喜就労支援事業所	(株)桜笑喜	賀露町北二丁目10-23
	キャメル	(株)千手	片原五丁目401
	MIRAIをegaku	(同)MIRAIをegaku	瓦町579-1
	ウイズユー千代工場	(福)ウイズユー	晩稲306
	うぶみ苑多機能型事業所	(福)鳥取福祉会	湖山町西一丁目516-3
	オパール就労継続支援事業所	とっとり福祉サービス(有)	雲山476-3
	フレンドシップ	フレンドシップ(有)	的場四丁目36
	就労継続支援B型	Studio-E	(NPO)Studio-E
おじぎそう		(NPO)おじぎそう	立川町五丁目256-1
きずなサポート		(NPO)きずなサポート	湖山町北六丁目426
さざなみ作業所		(NPO)さざなみ作業所	田島814
明日葉		(NPO)スベル	瓦町601
とっとり未来		(NPO)とっとり未来	富安一丁目77
ねっこ作業所		(NPO)ねっこ	千代水四丁目45
特定非営利活動法人のぞみハウス		(NPO)のぞみハウス	青谷町露谷50
ぶらすone		(NPO)はるひな	吉方111-1
特定非営利活動法人ひつじの会		(NPO)ひつじの会	戒町111-2 鳥取市商業福祉センター内
夢工房つばちゃん		(NPO)ひとりじゃない	松並町一丁目382-1
フェリース		(NPO)フェリース	南安長一丁目1-29
ふたば作業所		(NPO)ふたばの里	雲山44
みつばちガーデン		(NPO)みつばちガーデン	千代水一丁目30
NPO法人ゆうゆう		(NPO)ゆうゆう	河原町佐貫1102-11
障がい者活動センター「絆縁」		(NPO)ラ・ルーチェ絆縁	千代水三丁目31
あゆみ工房		(NPO)一步の会	河原町渡一木277-1
さくら工房		(NPO)気多の権	気高町勝見609-2
季の風ふくべ		(NPO)季の風	福部町海土459-1
和貴の郷		(NPO)就労支援センター和貴の郷	河原町長瀬61-11
789作業所		(NPO)十人十色	用瀬町安蔵1049
太陽		(NPO)太陽	桜谷154-7
nonona		(NPO)鳥取青少年ピアサポート	相生町二丁目405
office nonona		"	西品治829-20
まちの広場ののなファクトリー		"	西品治831-7
白うさぎ		(NPO)白うさぎ	永楽温泉町262
NPO法人夢ハウス		(NPO)夢ハウス	南吉方一丁目58
アトスペースからふる		(一社)アトスペースからふる	元町101
暖々		(一社)ここな会	雲山315-1
サンワーク		(一社)サンワーク	商栄町403-1
就労支援センターぴよんぴよん		(一社)セレスト	秋里970-1
就労継続支援事業所どりーむ		(一社)結夢	河原町中井336
まどか		(株)アキラス	河原町今在家600
にじのまち作業所		(株)パルサポートとっとり	布勢242-16
ばにーに		(株)プレマスペース	田園町三丁目335-2

施設・事業所の種類	施設・事業所の名称	設置主体	所在地
就労継続支援B型	クリエイトアロウズ	(同)クリエイトアロウズ	湖山町南三丁目411-94
	就労継続支援B型事業所ローズガーデン みのり	(同)ベルハウス (同)中村	若葉台南六丁目4-25 的場160-5
	友志陽	(同)友志陽	津ノ井264-1
	松の聖母サポートセンター	(福)あすなろ会	伏野1558-3
	ウイズユー千代作業所	(福)ウイズユー	晩稲306
	かめの会作業所	(福)手をつなぐ福祉会	商栄町203-11
	社会福祉法人鳥取こども学園 はまむら作業所	(福)鳥取こども学園	気高町勝見11
	すずかけ	(福)鳥取県厚生事業団	鹿野町今市1550
	伏野つばさ園	"	伏野225-43
	鳥取市社会福祉協議会 ふくし作業所	(福)鳥取市社会福祉協議会	青谷町善田31-1
	鳥取市社会福祉協議会 ふくし作業所 用瀬事業所	"	用瀬町別府96-2
	うぶみ苑多機能型事業所	(福)鳥取福祉会	湖山町西一丁目516-3
	いまる	(有)O M K	吉方174-3
	わんだふる	T R I G G E R (株)	千代水三丁目40
	アクア	アクア・エール(同)	新81-2
	えがお株式会社	えがお(株)	南古方一丁目58
	ワークサポートひといろ	ひといろ(株)	西品治592-1、593
	フルール	フルール(同)	安長82-3 安長テナントⅡA
	フレンドシップ	フレンドシップ(有)	的場四丁目36
	就労継続支援B型事業所縁☆Joy	労働者総合ケアセンター(福)	緑ヶ丘三丁目19-8
就労継続支援B型事業所 Nextep プロッサム	(株)B A C (株)b l o o m	西品治621-4 カーサフォルトゥーナD号 富安一丁目173 KTマンション3階300号室	
自立生活援助	自立生活援助事業所アプローズ	(NPO)アプローズ	寿町791-8
	自立生活援助事業所れんれん	(NPO)みんなの家	美萩野二丁目118-18
自立訓練(生活訓練)	来夢	(NPO)アプローズ	行徳三丁目901-9
	リカバリーワークダルマ塾	(NPO)リカバリーポイント	弥生町115
	Psychoro Park	(株)Psychoro	宮長3-1 カーサアヴィタンテ1F-B
生活介護	来夢	(NPO)アプローズ	行徳三丁目901-9
	いちばん星	(NPO)いちばん星	江津1176
	特定非営利活動法人このゆびと一まれ	(NPO)このゆびと一まれ	千代水一丁目38、39
	さくらんぼ	(NPO)さくらんぼ	高住28-1
	スマイルグー	(NPO)因幡万笑の会	古海698-3
	スマイルセンター浜村	"	気高町北浜三丁目158
	789作業所	(NPO)十人十色	用瀬町安蔵1049
	共生型デイサービスNiCORi	(株)Welmate	千代水四丁目68
	フィットネスデイ湖山	(株)エルスリー	湖山町東四丁目61
	トリフィスタ	(株)悠彩	津ノ井248-11
	ナーシングデイこすもす	(公社)鳥取県看護協会	江津318-1
	独立行政法人国立病院機構鳥取医療センター通園	(独)国立病院機構鳥取医療センター	三津876
	松の聖母サポートセンター	(福)あすなろ会	伏野1558-3
	松の聖母学園	"	白兔12-1
	松の聖母成人寮	"	伏野1558-3
	鹿野かちみ園	(福)鳥取県厚生事業団	鹿野町今市1078
	鹿野第二かちみ園	"	鹿野町寺内102
	伏野つばさ園	"	伏野2259-43
	障害者福祉センター厚和寮	"	湖山町西三丁目127
	障害者福祉センター友愛寮	"	湖山町西三丁目113-1
	障害者福祉センターさわやか	(福)鳥取市社会福祉協議会	富安二丁目96
	うぶみ苑多機能型事業所	(福)鳥取福祉会	湖山町西一丁目516-3
	しらゆき障がい者サポートセンター	静和会しらゆき(有)	千代水四丁目43
療養介護	独立行政法人国立病院機構鳥取医療センター	(独)国立病院機構鳥取医療センター	三津876
	独立行政法人国立病院機構鳥取医療センター重症心身障害者病棟	"	三津876
施設入所支援	松の聖母あすなろ園	(福)あすなろ会	伏野1558-12
	松の聖母学園	"	白兔12-1
	鹿野かちみ園	(福)鳥取県厚生事業団	鹿野町今市1078
	鹿野第二かちみ園	"	鹿野町寺内102
	伏野つばさ園	"	伏野2259-43

施設・事業所の種類	施設・事業所の名称	設置主体	所在地
施設入所支援	障害者福祉センター厚和寮	福鳥取県厚生事業団	湖山町西三丁目127
	障害者福祉センター友愛寮	"	湖山町西三丁目113-1
短期入所	短期入所このゆびとまれ	(NPO)このゆびとまれ	江津1130
	グループホームみんなの家短期入所事業所	(NPO)みんなの家	賀露町南三丁目1703-546
	グループホーム共笑	(NPO)一步の会	佐治町古市69-1
	障がい福祉サービス短期入所事業所アプリコットハウス	(医)明和会医療福祉センター	湯所町一丁目131-2
	独立行政法人国立病院機構鳥取医療センター	(独)国立病院機構鳥取医療センター	三津876
	松の聖母あすなろ園	福あすなろ会	伏野1558-12
	松の聖母学園	"	白兔12-1
	鹿野かちみ園	福鳥取県厚生事業団	鹿野町今市1078
	鹿野第二かちみ園	"	鹿野町寺内102
	伏野つばさ園	"	伏野2259-43
	障害者福祉センター厚和寮	"	湖山町西三丁目127
	障害者福祉センター友愛寮	"	湖山町西三丁目113-1
	鳥取県立中央病院	鳥取県立中央病院	江津730
	鳥取市立病院	鳥取市	的場一丁目1
	コモンハウス	株コモングラウンド	古市301
児童発達支援	さくらんぼ	(NPO)さくらんぼ	高住28-1
	こども発達支援事業所つぼみ畑	(NPO)つぼみ畑	覚寺87-6
	スマイルグー	(NPO)因幡万笑の会	古海698-3
	スマイルセンター浜村	"	気高町北浜三丁目158
	ほどきのとっと	(一社)ほどきのとっと	国府町麻生232
	障がい児支援事業所彩り	株 S T E P	津ノ井282-5
	こどものつむぎ1号	株 つむぎ	行徳一丁目312
	こどものつむぎ2号	"	行徳二丁目432-1
	Relieve	株ライフデザイン	興南町113-2
	家族のきずな	"	雲山612
	障がい福祉施設フェアリーアイ	株愛瑛会	西品治99-3
	ナーシングデイこすもす	(公社)鳥取県看護協会	江津318-1
	えんぴよりきっず	(同)○日和	南栄町39-2
	独立行政法人国立病院機構鳥取医療センター	(独)国立病院機構鳥取医療センター	三津876
	障害児デイサービスセンターさわやか	福鳥取市社会福祉協議会	富安二丁目96
	鳥取県立鳥取療育園	鳥取県	江津730
	鳥取市立若草学園	鳥取市	湖山町西一丁目516
医療型児童発達支援	鳥取県立鳥取療育園	鳥取県	江津730
放課後等 デイサービス	いちばん星	(NPO)いちばん星	江津1176
	特定非営利活動法人このゆびとまれ	(NPO)このゆびとまれ	千代水一丁目37
	さくらんぼ	(NPO)さくらんぼ	高住28-1
	こども発達支援事業所つぼみ畑	(NPO)つぼみ畑	覚寺87-6
	かえるクラブ	(NPO)みんなの家	湖山町南五丁目222-53
	スマイルグー	(NPO)因幡万笑の会	古海698-3
	スマイルセンター浜村	"	気高町北浜三丁目158
	ほどきのとっと	(一社)ほどきのとっと	国府町麻生232
	障がい児支援事業所彩り	株 S T E P	津ノ井282-5
	こどものつむぎ1号	株 つむぎ	行徳一丁目312
	こどものつむぎ2号	"	行徳二丁目432-1
	Relieve	株ライフデザイン	興南町113-2
	家族のきずな	"	雲山612
	障がい福祉施設フェアリーアイ	株愛瑛会	西品治99-3
	ナーシングデイこすもす	(公社)鳥取県看護協会	江津318-1
	えんぴよりきっず	(同)○日和	南栄町39-2
	らふたあ	(同)アイルビー	賀露町南一丁目11-1
	カスミソウ	(同)カスミソウ	吉方町一丁目442
	LC kid's	(同)ライフケアーズ	南安長一丁目15-2
	LC kid'sほとり	"	河原町曳田11-1
	独立行政法人国立病院機構鳥取医療センター放課後等デイサービス	(独)国立病院機構鳥取医療センター	三津876
	障害児デイサービスセンターさわやか	福鳥取市社会福祉協議会	富安二丁目96
	リスペクト	R F C 鳥取(同)	安長451-8

施設・事業所の種類	施設・事業所の名称	設置主体	所在地
放課後等 デイサービス	marble pot	ちゃれきんぐ(株)	緑ヶ丘三丁目21-59
	フレンドシップ	フレンドシップ(有)	的場二丁目81 リパティ的場3号・5号
	労働者協同組合ワーカーズ coop・センター事業団みらい鳥取	労働者協同組合ワーカーズ coop・センター	千代水一丁目139
	放課後等デイサービスたけだ	(医)竹田内科医院	東町二丁目341-2
	LC kid's すきつぶ	(同)ライフケアーズ	秋里818
	らふたあいわど	(同)アイルビー	福部町細川1174-8
居宅訪問型 児童発達支援	こどものつむぎ1号	(株)つむぎ	行徳一丁目312
	こどものつむぎ2号	"	行徳二丁目432-1
保育所等訪問支援	こども発達支援事業所つぼみ畑	(NPO)つぼみ畑	覚寺87-6
	ほどきのとっと	(一社)ほどきのとっと	国府町麻生232
	こどものつむぎ1号	(株)つむぎ	行徳一丁目312
	こどものつむぎ2号	"	行徳二丁目432-1
	カスミソウ	(同)カスミソウ	吉方町一丁目442
	鳥取県立鳥取療育園	鳥取県	江津730
特別養護老人ホーム (介護老人福祉施設) [一部ユニット型・従来型]	河原あすなる	(福)あすなる会	河原町今在家842
	高草あすなる	"	大桧330
	白兎あすなる	"	白兎8
	美和あすなる	"	赤子田451
	特別養護老人ホームなりすな	(福)青谷福祉会	青谷町善田27-1
	特別養護老人ホーム若葉台	(福)鳥取福祉会	若葉台南四丁目2-27
特別養護老人ホーム (介護老人福祉施設) [ユニット型]	高草あすなる	(福)あすなる会	大桧330
	気高あすなる	"	気高町八幡268
	介護老人福祉施設にしまち幸朋苑	(福)こうほうえん	西町五丁目108
	介護老人福祉施設新しいなば幸朋苑	"	浜坂222-1
	健推庵こくふ	(福)健推会	国府町新通り二丁目202
	特別養護老人ホームのではまゆう	(福)賛幸会	野寺67
	特別養護老人ホームはまゆう	"	服部204-1
	特別養護老人ホームなりすな	(福)青谷福祉会	青谷町善田27-1
	いこいの杜	(福)鳥取県厚生事業団	湖山町西三丁目113-1
ふしの白寿苑	"	伏野1771-36	
特別養護老人ホーム (地域密着型介護老人福祉施設) [ユニット型]	特別養護老人ホーム若葉台	(福)鳥取福祉会	若葉台南四丁目2-27
通所介護事業所 (老人デイサービスセンター)	デイサービスウルーズ	(NPO)陽和会	緑ヶ丘一丁目11-8
	デイサービス風紋館	(医)アスピオス	立川町五丁目312-1
	デイサービスはまむら	(医)仁厚会	気高町新町二丁目11
	奥谷デイサービスセンターふたば	(医)内科小児科山脇医院	国府町奥谷三丁目331
	吉岡温泉デイサービスセンターふたば	"	吉岡温泉町329
	延寿の杜デイサービスセンター	(株)いなば仁風会	賀露町4162
	デイサービスセンターing	(株)ing	相生町二丁目452-1
	鳥取松並ケアセンターそよ風	(株)SOYOKAZE	松並町二丁目134
	共生型デイサービスNiCORi	(株)Welmate	千代水四丁目68
	デイサービスあらいふ	(株)アドバン	若葉台北六丁目1-9
	デイサービスわかば	"	若葉台北六丁目3-27
	デイサービスドンドロ家	(株)いなば仁風会	行徳一丁目316-3
	デイサービス縁	(株)イングス	西品治86-2
	ともいきの郷浜坂	(株)エヌケーシー	浜坂二丁目1-17
	フィットネスデイ湖山	(株)エルスリー	湖山町東四丁目61
	通所介護事業所エルスリークラブ鳥取	"	卯垣五丁目8
	デイサービス梨の郷	(株)くれよん	行徳一丁目162
	デイハウスさくら	(株)さくら	西品治635-1
	デイサービスセンターやまぶき	(株)シェアグレイス商栄	商栄町271-5
	デイサービスセンター天然温泉ほんわ館	(株)スカイム・イレブン	吉岡温泉町168-1
	デイサービス陽だまりの家かわはら福らく	(株)ソルヘム	河原町河原16-3
	ツクイ鳥取湖山	(株)ツクイ	湖山町東四丁目88
	デイサービスつむぎ	(株)つむぎ	行徳一丁目312
	ニチケアセンターふせ	(株)ニチイ学館	布勢422-3
	地域生活援助はうす のどか	(株)のどか	気高町勝見843-172

施設・事業所の種類	施設・事業所の名称	設置主体	所在地
通所介護事業所 (老人デイサービスセンター)	ハピネデイサービスセンター湖山	(株)ハピネライフケア鳥取	湖山町東二丁目159-2
	ハピネデイサービスセンター立川	"	立川町六丁目250-3
	株式会社メディコープとっとりデイサービスかがやき Reウォーク	(株)メディコープとっとり	末広温泉町203
	デイサービスセンター笑庵	(株)ライフデザイン	正蓮寺51-1
	幸風デイサービスセンター鳥取	(株)リンクケア	掛出町20-3
	幸風デイサービスセンター福部	(株)幸風	商栄町115-4
	トリフィスタ	"	福部町湯山400-1
	在宅支援はうす和みの郷	(株)悠彩	津ノ井248-11
	河原あすなろデイサービスセンター	(株)和みの郷	国府町宮下1040
	高草あすなろデイサービスセンター	(福)あすなろ会	河原町今在家842
	鳥取西デイサービスセンター	"	大桝330
	白兎あすなろデイサービスセンター	"	西品治280-1
	デイライフいきいき	"	白兎8
	デイライフゆうゆう	(福)こうほうえん	秋里1181
	デイサービスこくふ	"	浜坂228-1
	はまゆうデイサービスセンター	(福)健推会	国府町新通り二丁目202
	デイサービスひまわり鳥取	(福)賛幸会	服部204-1
	アクティブ津ノ井	(福)親誠会	桂木784
	鳥取市社会福祉協議会気高事業所	(福)鳥取県厚生事業団	津ノ井246-1
	鳥取市社会福祉協議会国府事業所	(福)鳥取市社会福祉協議会	気高町浜村8-8
	鳥取市社会福祉協議会佐治事業所	"	国府町糸谷15-1
	鳥取市社会福祉協議会鹿野事業所	"	佐治町加瀬木2171-2
	鳥取市社会福祉協議会青谷事業所	"	鹿野町今市651-1
	鳥取市社会福祉協議会福部事業所	"	青谷町善田31-1
	鳥取市社会福祉協議会用瀬事業所	"	福部町海士1013-1
	鳥取市桜ヶ丘デイサービスセンター通所介護事業所	"	用瀬町別府96-2
	鳥取市東デイサービスセンター通所介護事業所	(福)鳥取福祉会	津ノ井256-2
	鳥取市南デイサービスセンター通所介護事業所	"	滝山374-1
	デイサービスほのか	"	的場二丁目1
	モアスマイル富安	(有)いちむら	上原923-20
	デイサービスセンターきゅうだい	スマイルセンター(株)	富安二丁目16-4
	デイサービスセンターきゅうだい すすの里	久大建材(株)	古海693-1
	デイサービスリゾートアロハ鳥取	"	数津202-1
デイサービスしゃぼんだま	三和デイサービス(株)	岩吉206	
ケアハウス	ケアハウスあすなろ	常翔(株)	湖山町西一丁目738
	いなば幸朋苑	(福)あすなろ会	川端四丁目115
	新しいなば幸朋苑	(福)こうほうえん	浜坂228-1
	新しいなば幸朋苑はまなす	"	浜坂222-1
	ケアハウス暖の里	"	浜坂222-1
	ケアハウス暖の里新館	(福)だんのさと	吉岡温泉町52-1
	ケアハウスひまわり鳥取	"	吉岡温泉町895-1
有料老人ホーム	桔梗庵	(福)親誠会	桂木784
	ウルーズ緑ヶ丘	(NPO)桔梗会	行徳三丁目976-2
	さとにメディケアホームいろり	(NPO)陽和会	緑ヶ丘一丁目11-8
	さとにメディケアホーム菜のか	(医)さとに田園クリニック	里仁54-2
	三敬	"	里仁45
	有料老人ホームたけだ	(医)橋本外科医院	大杵204-3
	いきいきハウスふたば	(医)竹田内科医院	本町二丁目109
	ドンドロ家	(医)内科小児科山脇医院	国府町奥谷三丁目331
	きらめき館 [新館]	(株)いなば仁風会	行徳一丁目316-3
	きらめき館 [本館]	(株)ウィルファーム	覚寺61-17
	エルスリー鳥取	"	覚寺61-2
	エルスリー鳥取湯所	(株)エルスリー	卯垣五丁目8
	キリンの里もちがせ	"	湯所町二丁目205-1
	梨の郷	(株)キリンの里	用瀬町別府357-16
	さくら	(株)くれよん	雲山123-2
天然温泉ほんわ館	(株)さくら	西品治635-1	
	(株)スカイム・イレブン	吉岡温泉町168-1	

施設・事業所の種類	施設・事業所の名称	設置主体	所在地
有料老人ホーム	有料老人ホーム喜らく庵かわはら	株 ソ ル ヘ ム	河原町河原16-3
	のどかの家	株 の ど か	気高町勝見843-172
	かりゆしの郷	株 ぼ や ー じ ゆ	湖山町南五丁目177-1
	幸風ハウス鳥取	株 幸 風	商栄町115-4
	幸風ハウス福部	〃	福部町湯山400-1
	じゅうたく和温	株 和 温	生山123-9
	和温	〃	正蓮寺38-3
	ほのか	有 い ち む ら	上原923-19
	有料老人ホームふくべ美咲園	有 し ん せ い	福部町湯山967-3
	有料老人ホームかろ美咲園	有 ち け ん	賀露町南五丁目1757-336
	モアスマイル富安	スマイルセンター(株)	富安二丁目16-4
	きゅうだい	久 大 建 材 (株)	古海693-1
	きゅうだいすずの里	〃	数津202-1
	吉方温泉友和苑	日 本 土 地 (株)	吉方温泉二丁目502
地域密着型 通所介護事業所	つどいの里梅花の庵	(NPO) お あ し す	大杵217-1
	デイサービスまんまるこ	(NPO) ま ん ま る こ	吉成566-38
	デイサービスたちばな	(NPO) 桔 梗 会	行徳三丁目976-2
	特定非営利活動法人笑風情の会デイサービスセンター桃の花	(NPO)笑風情の会デイサービスセンター桃の花	的場二丁目57-1
	はまゆう中町デイサービスセンター	医 賛 幸 会	中町49
	本町デイサービスたけだ	医竹田内科医院	本町二丁目109
	デイサービスセンターキリンの里もちがせ	株 キ リ ン の 里	用瀬町別府357-16
	通所介護オールデイズ	株サムアップトゥデイ	吉方温泉四丁目401
	デイサービスセンター立川友和苑	株 ち け ん 建 設	立川町六丁目166-3
	小規模デイサービスつむぎ	株 つ む ぎ	行徳一丁目312
	デイサービスしゃんしゃん	株デイサービスしゃんしゃん	若桜町39
	のんたんデイサービス	株 の ん た ん	気高町浜村41-10
	デイサービスきなんせ	株 ぼ や ー じ ゆ	美萩野一丁目126
	デイサービス心晴	株 心 晴	二階町三丁目204
	デイサービスいきいきいっば	株 瑞 庵	吉方温泉二丁目169
	デイサービスセンターゆず	株 悠 久	湯所町二丁目413
	ナーシングデイこすもす	(公社)鳥取県看護協会	江津318-1
	デイサービスセンターえんびより	同 ○ 日 和	数津23-10
	デイサービス縁がわ	同 縁 が わ	相生町四丁目205-24
	デイサービスありがとうの風	同 夢 伝 人	湖山町東三丁目50
	デイサービスセンター暖の里	福 だ ん の さ と	吉岡温泉町52-1
	おれんじ湖山デイサービスセンター	福 讚 美 会	湖山町東四丁目51
	デイサービスセンター田園町友和苑	有エル・アイ・ピー	田園町四丁目168
	デイサービスセンター・ひなの郷	有 オ カ ム ラ	気高町山宮287
	なないろデイサービスセンター	有コトブキ家具店	二階町二丁目201-4
	フレッシュプラザなないろ	〃	二階町二丁目219
	ふくべ美咲園	有 し ん せ い	福部町湯山967-3
	デイサービスセンターかろ美咲園	有 ち け ん	賀露町南五丁目1757-336
	デイサービスセンターもみじ庵	有 ポ エ ム	美萩野一丁目70
	でんでん倶楽部湖山	ゴ ダ イ (株)	湖山町北二丁目110
	とっとり福祉サービス雲山通所介護事業所	とっとり福祉サービス(有)	雲山475
	デイサービスきら星	に こ に こ ケ ア (株)	大覚寺77-56
	しらゆきデイサービスセンター	静和会しらゆき(有)	千代水四丁目43
	デイサービスセンター西町友和苑	日 本 土 地 (株)	西町二丁目208
レコードブック鳥取西品治	同 サ ウ ー ジ	西品治751-1	
レコードブック鳥取津ノ井	〃	津ノ井613 コーポラスFK2	
認知症対応型 通所介護事業所 (老人デイサービスセンター)	ともの家	(NPO) ル ビ ナ ス	湖山町南三丁目237-1
	稲葉丘いきいきデイサービスふたば	医内科小児科山脇医院	国府町稲葉丘三丁目303
	奥谷いきいきデイサービスふたば	〃	国府町奥谷一丁目122
	吉岡温泉いきいきデイサービスふたば	〃	吉岡温泉町329
	気高あすなろデイサービスセンター	福 あ す な ろ 会	気高町八幡268
	デイライフほのぼの	福 こう ほう え ん	秋里1181
	デイサービスなりすな	福 青 谷 福 祉 会	青谷町青谷5558-28
	デイサービスセンターいくのさん家	福地域でくらす会	行徳三丁目732

施設・事業所の種類	施設・事業所の名称	設置主体	所在地	
認知症対応型 共同生活介護施設 (認知症高齢者グループホーム)	グループホームさとこ	(NPO)タチカワプラザ	立川町五丁目256-1	
	グループホームまさたみの郷	(医)アスピオス	杉崎596	
	グループホーム風紋館	"	立川町五丁目312-1	
	認知症高齢者グループホームしかの	(医)仁厚会	鹿野町今市80	
	認知症高齢者グループホームはまむら	"	気高町新町二丁目11	
	グループホームふたば	(医)内科小児科山脇医院	国府町稲葉丘三丁目303	
	グループホームオータムハウス	(医)明和会医療福祉センター	覚寺51-5	
	グループホームさくらはうす・つばきはうす	"	覚寺180	
	キリンの里グループホーム西町	(株)キリンの里	西町二丁目122-8	
	そよかぜのファミリーキリンの里	"	用瀬町鷹狩737-1	
	けあビジョンホーム鳥取	(株)ビジュアルビジョン	三津850-1	
	けあビジョンホーム鳥取賀露	"	賀露町字犬伏94-1	
	グループホームわかばの家河原	(株)わかば	河原町渡一木156-1	
	グループホームわかばの家勝谷	"	鹿野町寺内137-2	
	グループホームわかばの家青谷	"	青谷町亀尻163-1	
	グループホームわかばの家福部	"	福部町湯山1433	
	ぐるーぷほーむ和温	(株)和温	正蓮寺38-3	
	グループホーム高草あすなろ	(福)あすなろ会	大桝330	
	グループホームはまさか	(福)こうほうえん	浜坂253-1	
	社会福祉法人賛幸会グループホームはまゆうの里	(福)賛幸会	服部204-1	
	グループホームいくのさん家	(福)地域でくらす会	湖山町西二丁目237-2	
	認知症グループホームくつろぎ	(福)鳥取県厚生事業団	伏野2259-17	
	グループホーム若葉台緑の郷	(福)鳥取福祉会	若葉台南四丁目2-27	
	マロニエの樹	"	南吉方二丁目28-2	
	グループホームゆう	とっとり福祉サービス(有)	佐治町古市8-2	
	グループホーム三希堂	"	行徳二丁目445-1	
	小規模多機能型 居宅介護施設	小規模多機能型居宅介護事業所なでしこ ちゃんちゃん	(NPO)のんびり小町 (NPO)十人十色	用瀬町古用瀬473 用瀬町安蔵1049
		小規模多機能型居宅介護事業所まさたみの郷	(医)アスピオス	杉崎599-1
		小規模多機能型居宅介護事業所わかさ	"	立川町六丁目201-21
		小規模多機能型居宅介護事業所こすもす	(株)クリエイト	国府町新通り三丁目368-2
		小規模多機能型居宅介護施設だまりの家かわはら	(株)ソルヘム	河原町渡一木230-1
		小規模多機能型居宅介護施設だまりの家こうなん	"	興南町21-4
小規模多機能型居宅介護施設だまりの家まとは		"	的場二丁目48-1	
ハピネのやわらぎ興南		(株)ハピネライフケア鳥取	興南町83	
ハピネのやわらぎ湖山		"	湖山町東一丁目117-4	
ハピネのやわらぎ松並		"	松並町一丁目228	
ハピネのやわらぎ中ノ郷		(株)ハピネライフー光	江津1196	
小規模多機能ホーム虹の家すえひろ		(株)メディコープとっとり	末広温泉町203	
ライフサポートあさひ		(株)ライフサポート	緑ヶ丘一丁目24-13	
ライフサポートひなた		"	緑ヶ丘一丁目25-17	
ライフサポートゆづき		"	緑ヶ丘一丁目24-17	
多機能サポートセンターわかばの家河原		(株)わかば	河原町渡一木156-1	
多機能サポートセンターわかばの家勝谷		"	鹿野町寺内131	
多機能サポートセンターわかばの家美保		"	吉成510	
小規模多機能施設あすなろげん太くん		(福)あすなろ会	源太82-2	
デイハウスじゅんぷう		(福)こうほうえん	玄好町404	
小規模多機能施設さとに暖の里		(福)だんのさと	里仁53-1	
小規模多機能型居宅介護いくのさん家		(福)地域でくらす会	湖山町南一丁目569	
小規模多機能型居宅介護大郷いくのさん家		"	松原112-1	
小規模多機能型居宅介護木守舎		"	行徳二丁目429	
小規模多機能型居宅介護施設とちの実		(福)鳥取市社会福祉協議会	佐治町加茂583-1	
小規模多機能型居宅介護施設ほのぼの		"	青谷町善田30-1	
小規模多機能事業所木もれ陽		(福)鳥取福祉会	南吉方二丁目28-2	
小規模多機能型居宅介護事業所ふくべ友和苑		(有)しんせい	福部町湯山967-3	
看護小規模多機能型 居宅介護施設		かんたき和温	(株)和温	生山123-9
		看護小規模多機能型居宅介護ナーシングホームかけはし	(株)YOUプラス	大柵208-1

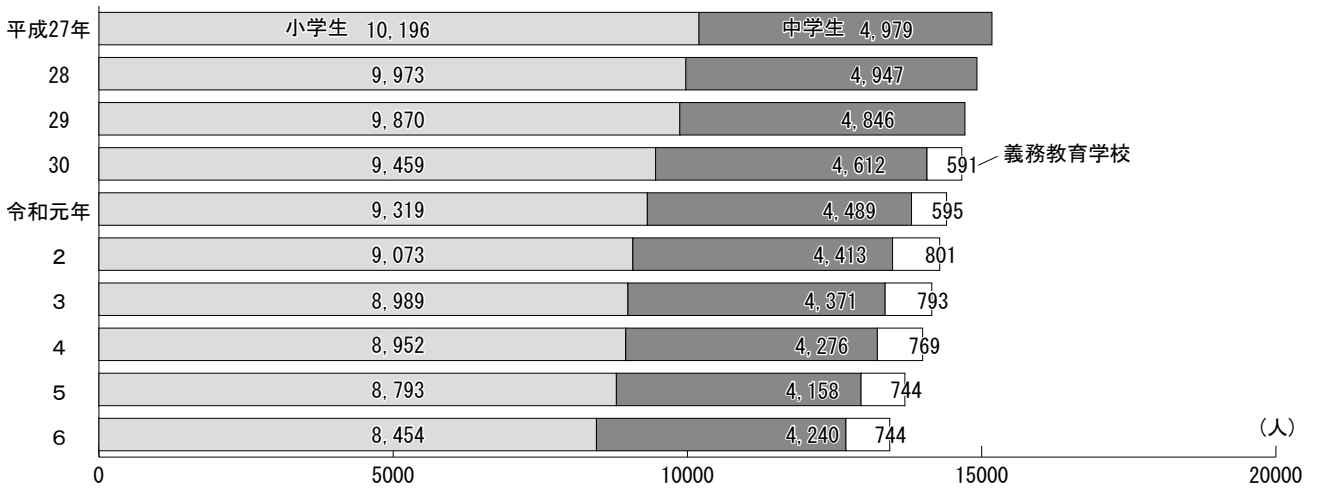
施設・事業所の種類	施設・事業所の名称	設置主体	所在地
定期巡回・随時対応型 訪問介護看護	定期巡回・随時対応型訪問介護看護ガーデンハウスはまむら	(医) 仁 厚 会	気高町新町二丁目11
介護老人保健施設 [一部ユニット型・従来型]	介護老人保健施設まさたみの郷	(医) ア ス ピ オ ス	杉崎596
	介護老人保健施設みやこ苑	"	三津1072-307
	老人保健施設はまゆう	(医) 賛 幸 会	野寺62-1
	介護老人保健施設ル・サンテリオン鹿野	(医) 仁 厚 会	鹿野町今市80
	老人保健施設ふたば	(医) 内科小児科山脇医院	国府町稲葉丘三丁目303
	鳥取市介護老人保健施設やすらぎ	(福) あ す な ろ 会	的場一丁目11
	介護老人保健施設いなば幸朋苑	(福) こう ほう え ん	浜坂228-1
	介護老人保健施設ウエルケアいなば	(福) 徳 和 会	河原町稲常463
介護老人保健施設 [ユニット型]	ユニット型介護老人保健施設まさたみの郷	(医) ア ス ピ オ ス	杉崎596
	ユニット型介護老人保健施設みやこ苑	"	三津1072-307
	介護老人保健施設ル・サンテリオン鹿野ユニット型	(医) 仁 厚 会	鹿野町今市80
	ユニット型介護老人保健施設いなば幸朋苑	(福) こう ほう え ん	浜坂228-1
介護医療院	介護医療院 鳥取産院	(医) ア ス ピ オ ス	吉方温泉一丁目653
	ウエルフェア北園渡辺病院介護医療院アルメリアハウス	(医) 明和会医療福祉センター	覚寺181
	ウエルフェア北園渡辺病院介護医療院カメラハウス	"	"
	ウエルフェア北園渡辺病院介護医療院マグノリアハウス	"	"
	渡辺病院介護医療院センテナリアンハウス	"	東町三丁目307
	介護医療院レインボーしかの	鳥取医療生活協同組合	鹿野町今市242
児 童 館	麻生児童館	鳥 取 市	国府町麻生373-1
	円通寺児童館	"	円通寺263
	国安児童館	"	国安118-2
	気高児童館	"	気高町下光元298-3
	湖南児童館	"	松原427-14
	下味野児童館	"	下味野1058-2
	下佐貫児童館	"	河原町佐貫1104-24
	西円通寺児童館	"	西円通寺104-3
	西品治児童館	"	西品治533-3
	馬場児童館	"	馬場177-4
	古海児童館	"	古海718-9
	倭文児童館	"	倭文742-3

(注) 介護事業所については、入所・通所に係る指定施設・事業所のみ掲載。

資料) 長寿社会課、建築住宅課、地域福祉課指導監査室、幼児保育課

15 教育・文化・観光

15-1 小学校・中学校の児童・生徒数推移 (各年5月1日現在)



資料) 学校教育課

15-2 幼稚園・小学校・中学校の幼児・児童・生徒数および学級数

15-2-1 小学校の部

令和6年5月1日現在

小学校名	1年			2年			3年			4年			5年			6年			計		
	学級数	男	女	学級数	男	女	学級数	男	女	学級数	男	女	学級数	男	女	学級数	男	女	学級数	男	女
1 久松	2	20(2)	24	2	27(1)	19	2	29	31(1)	2	28(3)	28	2	30(4)	26(1)	2	28(2)	20(1)	(3)	162(12)	148(3)
		44	(2)	2	46	(1)	2	60	(1)	2	56	(3)	2	56	(5)	2	48	(3)	15	310	(15)
2 醇風	2	17(1)	17	2	24(3)	24	2	18(3)	18(1)	2	21(4)	18	2	20	20(2)	2	28(1)	11	(4)	128(12)	108(3)
		34	(1)	2	48	(3)	2	36	(4)	2	39	(4)	2	40	(2)	2	39	(1)	16	236	(15)
3 遷喬	1	9	5(1)	1	5(1)	7(1)	1	15	5	1	7	4	1	9(1)	11	1	6(1)	5(1)	(2)	51(3)	37(3)
		14	(1)	1	12	(2)	1	20	(0)	1	11	(0)	1	20	(1)	1	11	(2)	8	88	(6)
4 修立	2	10(2)	27(3)	2	18(2)	17	2	27(5)	25	2	24(2)	11(1)	2	24(5)	18(1)	1	18(2)	16(1)	(6)	121(18)	114(6)
		37	(5)	2	35	(2)	2	52	(5)	2	35	(3)	2	42	(6)	1	34	(3)	17	235	(24)
5 日進	2	18(1)	18	2	17(1)	17	2	12(1)	20	2	24(2)	10(1)	2	23	16	1	8(1)	20(1)	(2)	102(6)	101(2)
		36	(1)	2	34	(1)	2	32	(1)	2	34	(3)	2	39	(0)	1	28	(2)	13	203	(8)
6 富桑	2	20	18	2	13(1)	20(1)	2	22(2)	14	2	23(4)	15	1	16(2)	13	1	22(2)	16(2)	(3)	116(11)	96(3)
		38	(0)	2	33	(2)	2	36	(2)	2	38	(4)	1	29	(2)	1	38	(4)	13	212	(14)
7 稲葉山	1	15(1)	14(1)	1	13(1)	18	2	17(1)	22(1)	2	21(1)	11	1	18(1)	11	1	16(5)	22(1)	(3)	100(10)	98(3)
		29	(2)	1	31	(1)	2	39	(2)	2	32	(1)	1	29	(1)	1	38	(6)	11	198	(13)
8 城北	3	49(5)	48(2)	3	38	52(1)	4	48(3)	57(1)	4	50(2)	55(3)	4	48(2)	50(1)	3	44(3)	38(2)	(4)	277(15)	300(10)
		97	(7)	3	90	(1)	4	105	(4)	4	105	(5)	4	98	(3)	3	82	(5)	25	577	(25)
9 美保	3	42(1)	36(1)	3	46(3)	47(3)	4	54(4)	44(1)	4	45(3)	57(2)	4	52(3)	51(1)	3	41(4)	37(2)	(5)	280(18)	272(10)
		78	(2)	3	93	(6)	4	98	(5)	4	102	(5)	4	103	(4)	3	78	(6)	26	552	(28)
10 賀露	2	32(7)	26	2	29	22(1)	2	37(5)	24	2	28(3)	25(1)	2	21(1)	28(2)	2	33(1)	24(1)	(4)	180(17)	149(5)
		58	(7)	2	51	(1)	2	61	(5)	2	53	(4)	2	49	(3)	2	57	(2)	16	329	(22)
11 明德	1	8(1)	10	1	5(1)	10	1	8	14	1	10(1)	11	1	15(2)	13	1	8	6	(2)	54(5)	64
		18	(1)	1	15	(1)	1	22	(0)	1	21	(1)	1	28	(2)	1	14	(0)	8	118	(5)
12 倉田	1	7(1)	2	1	9(1)	5	1	4	10(1)	1	10(1)	11	1	11	7	1	5(1)	10	(2)	46(4)	45(1)
		9	(1)	1	14	(1)	1	14	(1)	1	21	(1)	1	18	(0)	1	15	(1)	8	91	(5)
13 面影	2	25(5)	16	2	28(4)	26	2	28(5)	23	3	34	30	2	34(3)	28(2)	2	36(1)	34(2)	(5)	185(18)	157(4)
		41	(5)	2	54	(4)	2	51	(5)	3	64	(0)	2	62	(5)	2	70	(3)	18	342	(22)
14 大正	2	23(2)	19	2	21(2)	12	2	24(2)	25	2	24(6)	17	1	16(1)	11(2)	1	13(3)	10(1)	(5)	121(16)	94(3)
		42	(2)	2	33	(2)	2	49	(2)	2	41	(6)	1	27	(3)	1	23	(4)	15	215	(19)
15 東郷	1	1	3	1	1	2	1	1	4	1	4	3	1	2	0	1	3	5	4	12	17
		4	(0)	1	3	(0)	1	5	(0)	1	7	(0)	1	2	(0)	1	8	(0)	4	29	(0)
16 明治	0	0	0	1	1	1	1	2(1)	2	1	2	3	1	0	1	1	5	3	(1)	10(1)	10
		0	(0)	1	2	(0)	1	4	(1)	1	5	(0)	1	1	(0)	1	8	(0)	4	20	(1)
17 世紀	2	28(2)	24	2	23(2)	25(1)	2	34(2)	21	2	25(1)	27	2	38(3)	22(1)	2	31(1)	28(2)	(4)	179(11)	147(4)
		52	(2)	2	48	(3)	2	55	(2)	2	52	(1)	2	60	(4)	2	59	(3)	16	326	(15)

小学校名	1年			2年			3年			4年			5年			6年			計			
	学級数	男	女	学級数	男	女	学級数	男	女	学級数	男	女	学級数	男	女	学級数	男	女	学級数	男	女	
		計			計			計			計			計			計			計		
18 湖山	2	28	31	3	36(2)	28	3	45(5)	31	3	29(3)	36	3	33(1)	38(1)	2	26(1)	31(2)	(3)	197(12)	195(3)	
		59	(0)		64	(2)		76	(5)		65	(3)		71	(2)		57	(3)		19	392(15)	
19 末恒	1	15(1)	10	1	11(1)	7(1)	1	15(1)	13(2)	2	20(2)	17(1)	2	17(2)	17	2	22(3)	18	(3)	(3)	100(10)	82(4)
		25	(1)		18	(2)		28	(3)		37	(3)		34	(2)		40	(3)		12	182(14)	
20 米里	1	11	9	1	11	9	1	14(1)	9	1	20(1)	8	1	15(1)	14	1	12(3)	17(1)	(2)	83(6)	66(1)	
		20	(0)		20	(0)		23	(1)		28	(1)		29	(1)		29	(4)		8	149(7)	
21 津ノ井	1	13(1)	17(1)	1	11(2)	12	1	12	13(1)	2	13(2)	21(1)	2	16(2)	22	1	14	18	(2)	79(7)	103(3)	
		30	(2)		23	(2)		25	(1)		34	(3)		38	(2)		32	(0)		10	182(10)	
22 浜坂	4	47(2)	47(1)	3	50(6)	46(1)	4	67(6)	38(1)	4	49(6)	48	4	58(6)	53(2)	3	53(6)	58(2)	(8)	324(32)	290(7)	
		94	(3)		96	(7)		105	(7)		97	(6)		111	(8)		111	(8)		30	614(39)	
23 岩倉	3	45(2)	39	3	44(7)	51(2)	3	43(1)	38	3	34(2)	41(2)	3	37(3)	49(1)	3	37(7)	52(1)	(5)	240(22)	270(6)	
		84	(2)		95	(9)		81	(1)		75	(4)		86	(4)		89	(8)		23	510(28)	
24 美保南	3	36(1)	32	3	47(1)	38	4	55(5)	44(1)	3	41(3)	38(2)	3	41(2)	45(1)	3	42(2)	41(1)	(4)	262(14)	238(5)	
		68	(1)		85	(1)		99	(6)		79	(5)		86	(3)		83	(3)		23	500(19)	
25 湖山西	1	17(2)	14(1)	1	18(1)	13	1	17(3)	16	2	21(3)	29	2	26(1)	14(1)	2	28	23(1)	(3)	127(10)	109(3)	
		31	(3)		31	(1)		33	(3)		50	(3)		40	(2)		51	(1)		12	236(13)	
26 中ノ郷	1	13	13(1)	1	20(1)	12(1)	2	18(1)	14	1	15(1)	10	1	13(5)	17(1)	2	19(1)	21	(3)	98(9)	87(3)	
		26	(1)		32	(2)		32	(1)		25	(1)		30	(6)		40	(1)		11	185(12)	
27 若葉台	1	12	10	2	14	21(2)	2	13	19	1	14(3)	14(1)	2	18(2)	16	1	22(1)	14(2)	(2)	93(6)	94(5)	
		22	(0)		35	(2)		32	(0)		28	(4)		34	(2)		36	(3)		11	187(11)	
28 宮ノ下	1	16(1)	15(3)	1	19(2)	13(1)	2	19(3)	17(1)	2	20(1)	26(1)	2	21(1)	26(2)	2	27(3)	19(3)	(4)	122(11)	116(11)	
		31	(4)		32	(3)		36	(4)		46	(2)		47	(3)		46	(6)		14	238(22)	
29 国府東	1	4	4	1	3	8	1	12	4	1	6(1)	7(1)	1	5	3	1	10(2)	8	(2)	40(3)	34(1)	
		8	(0)		11	(0)		16	(0)		13	(2)		8	(0)		18	(2)		8	74(4)	
30 河原第一	1	13(1)	11	1	16	13	2	14(1)	21	1	15	11(1)	2	18(3)	17	1	12(2)	19	(3)	88(7)	92(1)	
		24	(1)		29	(0)		35	(1)		26	(1)		35	(3)		31	(2)		11	180(8)	
31 西郷	1	2	1	1	4(1)	0	1	5	1	1	1	0	1	3	2	1	2	2	(1)	17(1)	6	
		3	(0)		4	(1)		6	(0)		1	(0)		5	(0)		4	(0)		5	23(1)	
32 散岐	1	4	2	1	1	6	1	3	4	1	2	4	1	10(1)	6	1	4	3	(1)	24(1)	25	
		6	(0)		7	(0)		7	(0)		6	(0)		16	(1)		7	(0)		6	49(1)	
33 用瀬	1	7	8	1	7	9	1	10(1)	9	1	10	15	1	12	5	1	9	7	(1)	55(1)	53	
		15	(0)		16	(0)		19	(1)		25	(0)		17	(0)		16	(0)		7	108(1)	
34 佐治	1	5	1	1	1	2	1	3(1)	3(1)	1	5	3	1	3	3	1	1	2	(1)	18(1)	14(1)	
		6	(0)		3	(0)		6	(2)		8	(0)		6	(0)		3	(0)		5	32(2)	
35 宝木	1	2	1	1	4	5	1	3(1)	9(2)	1	4	3	1	10(1)	5	1	7(1)	3(2)	(2)	30(3)	26(4)	
		3	(0)		9	(0)		12	(3)		7	(0)		15	(1)		10	(3)		8	56(7)	
36 瑞穂	1	6	0	1	5	6	1	7(1)	1	1	3	7	1	6	3	1	4(1)	2	(1)	31(2)	19	
		6	(0)		11	(0)		8	(1)		10	(0)		9	(0)		6	(1)		6	50(2)	
37 浜村	2	23(1)	22	2	17(2)	22	2	22	20	2	18	16(1)	2	23(1)	21	2	23(2)	17(1)	(2)	126(6)	118(2)	
		45	(1)		39	(2)		42	(0)		34	(1)		44	(1)		40	(3)		14	244(8)	
38 逢坂	1	1	1	1	1	2	0	0	0	1	2	2	1	2	0	1	1	4		7	9	
		2	(0)		3	(0)		0	(0)		4	(0)		2	(0)		5	(0)		4	16(0)	
39 青谷	1	11	9	2	17(2)	19(3)	1	13(3)	9	1	13(1)	13(2)	1	13	14	1	18(1)	17	(3)	85(7)	81(5)	
		20	(0)		36	(5)		22	(3)		26	(3)		27	(0)		35	(1)		10	166(12)	
計	60	655(43)	604(15)	63	675(51)	666(19)	66	790(68)	692(15)	68	735(62)	705(21)	65	777(60)	716(22)	57	738(64)	701(33)	(11)	4,370(348)	4,084(125)	

(注) ()内は特別支援学級児童数および特別支援学級数で内数。

資料) 学校教育課

□は複式学級

15-2-2 中学校の部

中学校名	1年			2年			3年			計		
	学級数	男	女	学級数	男	女	学級数	男	女	学級数	男	女
		計			計			計			計	
1 東	5	73 (8)	80 (5)	4	75 (3)	66 (3)	4	74 (7)	72 (5)	(6)	222 (18)	218 (13)
		153 (13)			141 (6)			146 (12)			19	440 (31)
1 東のぞみ分校		0	1 (1)		1 (1)			4 (4)		(1)	5 (5)	1 (1)
		1 (1)			1 (1)			4 (4)			1	6 (6)
2 西	3	45 (4)	58 (4)	3	49 (3)	51	3	38 (6)	55	(3)	132 (13)	164 (4)
		103 (8)			100 (3)			93 (6)			12	296 (17)
3 南	8	125 (4)	135 (4)	6	95 (2)	113 (1)	7	120 (6)	112 (4)	(6)	340 (12)	360 (9)
		260 (8)			208 (3)			232 (10)			27	700 (21)
4 北	5	78 (4)	70 (4)	4	80 (9)	63 (3)	4	65 (6)	59 (4)	(6)	223 (19)	192 (11)
		148 (8)			143 (12)			124 (10)			19	415 (30)
5 高草	3	47 (3)	33 (1)	3	53 (6)	37	2	33 (4)	39 (1)	(3)	133 (13)	109 (2)
		80 (4)			90 (6)			72 (5)			11	242 (15)
6 湖東	7	119 (6)	107 (4)	6	100 (5)	81	6	97 (5)	105	(4)	316 (16)	293 (4)
		226 (10)			181 (5)			202 (5)			23	609 (20)
7 桜ヶ丘	5	64 (4)	84 (1)	5	91 (7)	64	5	92 (1)	84 (6)	(3)	247 (12)	232 (7)
		148 (5)			155 (7)			176 (7)			18	479 (19)
8 中ノ郷	4	61 (10)	68 (8)	4	60 (7)	78 (3)	4	78 (7)	51 (2)	(8)	199 (24)	197 (13)
		129 (18)			138 (10)			129 (9)			20	396 (37)
9 国府	2	28 (2)	25	2	25 (4)	29 (1)	2	26 (1)	21 (3)	(3)	79 (7)	75 (4)
		53 (2)			54 (5)			47 (4)			9	154 (11)
10 河原	2	38 (3)	27 (1)	2	18 (1)	23 (3)	2	15 (2)	30 (1)	(3)	71 (6)	80 (5)
		65 (4)			41 (4)			45 (3)			9	151 (11)
11 千代南	2	22 (2)	19 (1)	1	11	14 (1)	1	21 (2)	13 (3)	(2)	54 (4)	46 (5)
		41 (3)			25 (1)			34 (5)			6	100 (9)
12 気高	2	35 (4)	30 (1)	2	31 (1)	24 (2)	2	32	25	(2)	98 (5)	79 (3)
		65 (5)			55 (3)			57 (0)			8	177 (8)
13 青谷	1	7 (1)	10	1	16 (2)	11	1	20 (2)	11	(2)	43 (5)	32
		17 (1)			27 (2)			31 (2)			5	75 (5)
計	49	742 (55)	747 (35)	43	705 (51)	654 (17)	43	715 (53)	677 (29)	(52)	2,162 (159)	2,078 (81)
		1,489 (90)			1,359 (68)			1,392 (82)			187	4,240 (240)

(注) ()内は特別支援学級生徒数および特別支援学級数で内数。

資料) 学校教育課

15-2-3 義務教育学校の部

義務教育学校名	1年		2年		3年		4年		5年		6年		7年		8年		9年		計	
	学級数	男女計	学級数	男女計	学級数	男女計	学級数	男女計	学級数	男女計	学級数	男女計	学級数	男女計	学級数	男女計	学級数	男女計	学級数	男女計
1 湖南学園	1	10 (1) 5	1	6 4	1	5 4	1	9 10	1	8 4	1	7 9	1	9 6	1	8 2	1	13 9	(2) 75 53	(2) (1)
		15 (1)		10 (0)		9 (0)		19 (0)		12 (1)		16 (0)		15 (0)		10 (0)		22 (1)	11	128 (3)
2 福部未来学園	1	14 (2) 9	1	12 12	1	8 12	1	9 13	1	14 8	1	16 12	1	11 11	1	9 12	1	9 11	(5) 102 100	(9) (2)
		23 (2)		24 (0)		20 (2)		22 (1)		22 (1)		28 (1)		22 (1)		21 (1)		20 (2)	14	202 (11)
3 鹿野学園	1	9 17	1	16 11	1	15 10	1	13 11	1	12 6	1	21 11	1	11 12	1	8 12	1	14 18	(4) 119 108	(9)
		26 (0)		27 (3)		25 (1)		24 (0)		18 (1)		32 (0)		23 (3)		20 (1)		32 (0)	13	227 (9)
4 江山学園	1	6 16	1	5 10	1	10 11	1	10 10	1	18 10	1	17 10	1	7 13	1	10 8	1	8 8	(4) 91 96	(7) (1)
		22 (1)		15 (0)		21 (1)		20 (0)		28 (1)		27 (2)		20 (1)		18 (2)		16 (0)	13	187 (8)
計	4	39 47	4	39 37	4	38 37	4	41 44	4	52 28	4	61 42	4	38 42	4	35 34	4	44 46	(15) 387 357	(27) (4)
		86 (4)		76 (3)		75 (4)		85 (1)		80 (4)		103 (3)		80 (5)		69 (4)		90 (3)	51	744 (31)

(注) ()内は特別支援学級児童生徒数および特別支援学級数で内数。

資料) 学校教育課

15-2-4 幼稚園の部

園名	在園者数											
	3歳児			4歳児			5歳児			計		
	男	女	計	男	女	計	男	女	計	男	女	計
愛真	6	5	11	9	6	15	11	9	20	26	20	(4) 46
小さき花園	6	13	19	9	3	12	14	10	24	29	26	(4) 55
鳥取第一	10	13	23	16	15	31	21	21	42	47	49	(5) 96
鳥取第五	6	9	15	8	4	12	16	8	24	30	21	(4) 51
鳥取ルーテル	7	4	11	6	11	17	7	8	15	20	23	(3) 43
福部未来学園			0			0	10	11	21	10	11	(1) 21
河原			0			0	18	11	29	18	11	(2) 29
こじか	17	12	29	10	10	20	8	11	19	35	33	(4) 68
計	52	56	108	58	49	107	105	89	194	215	194	(27) 409

(注) ()内は学級数。

資料) 文部科学省「学校基本調査」

15-2-5 幼保連携型認定こども園の部

園名	在園者数											
	3歳児			4歳児			5歳児			計		
	男	女	計	男	女	計	男	女	計	男	女	計
鳥取第二幼稚園	22	23	45	24	28	52	27	18	45	73	69	(10) 142
ひかりこども園	14	21	35	20	17	37	10	18	28	44	56	(5) 100
さくら幼稚園・さくら保育園	34	24	58	32	22	54	25	33	58	91	79	(8) 170
稲葉幼稚園・稲葉保育園	13	18	31	16	12	28	8	17	25	37	47	(5) 84
鳥取第四幼稚園	27	29	56	26	25	51	36	30	66	89	84	(9) 173
鳥取みどり園	16	17	33	13	17	30	15	16	31	44	50	(3) 94
わかば台こども園	13	12	25	16	12	28	10	10	20	39	34	(3) 73
こども園かける	22	23	45	19	24	43	19	22	41	60	69	(6) 129
むつみこども園	19	23	42	21	19	40	21	14	35	61	56	(5) 117
さとにこども園	15	12	27	18	10	28	11	11	22	44	33	(3) 77
鳥取第三幼稚園	15	16	31	13	14	27	14	16	30	42	46	(4) 88
かんろこども園	21	21	42	24	20	44	24	19	43	69	60	(6) 129
わかばこども園	12	15	27	13	10	23	12	11	23	37	36	(3) 73
こやまこども園	15	12	27	20	6	26	10	7	17	45	25	(4) 70
大正こども園	14	7	21	13	15	28	12	11	23	39	33	(3) 72
城北こども園	15	14	29	14	15	29	14	10	24	43	39	(4) 82
計	287	287	574	302	266	568	268	263	531	849	824	(81) 1,673

(注) ()内は学級数。

資料) 文部科学省「学校基本調査」

15-3 公民館・コミュニティセンターの主催講座と参加状況

年 度	館 数 (分館含む)	主 催 講座数	参加人員 (延人)				
令和元	70	2,415	85,857				
2	70	2,479	41,373	令和5年度内訳			
3	70	2,867	43,480				
4	70	3,081	53,339				
5	70	2,815	65,085				
				区 分	館 数 (分館含む)	主 催 講座数	参加人員 (延人)
				公民館	62	2,529	52,872
				コミュニティ センター	8	286	12,213

(注) 公民館について、一括交付分(13地区公民館)は除く。
資料) 生涯学習・スポーツ課

15-4 図書館利用状況

年 度		令和元	2	3	4	5
蔵 書 冊 数 (冊)		685,960	689,435	691,905	704,192	705,597
新 規 登 録 冊 数 (冊)		20,469	22,497	19,926	19,738	19,503
貸 出 登 録 者 数 (人)		71,953	73,686	75,188	76,775	78,387
貸 出 延 冊 数 (冊)	本 館	790,700	595,163	668,449	650,563	667,099
	移 動 図 書 館	93,703	87,863	94,487	95,853	92,143
	団 体	85,237	84,581	82,911	78,535	73,986
貸 出 延 人 数 (人)		215,845	156,617	174,276	165,386	178,884

(注) 市立中央、用瀬、気高図書館及びコミュニティセンター図書室も含む。資料) 中央図書館

15-5 学校給食

令和6年5月1日現在

区 分	配 送 先						所長等 職員数 (人)	備 考
	小学校		中学校		義務教育学校			
	校数 (校)	給食数 (食/日)	校数 (校)	給食数 (食/日)	校数 (校)	給食数 (食/日)		
第一学校給食センター	11	2,827	4	1,349			5	委託： (公財) 鳥取市学校給食会
第二学校給食センター	11	2,638	3	1,619	1	187	5	
湖東学校給食センター	5	1,753	1	609	1	128	5	
国府学校給食センター	2	312	1	154	1	202	3	委託：(株)メフォス
河原学校給食センター	5	392	2	251			2	委託： (公財) 鳥取市学校給食会
気高学校給食センター	4	366	1	177			2	
鹿野学校給食センター					1	227	2	
青谷学校給食センター	1	166	1	75			2	
計	39	8,454	13	4,234	4	744	26	

資料) 学校保健給食課

15-6 指定文化財一覧

15-6-1 国指定文化財

令和6年5月1日現在

指定種別	名 称	所 在 地
重要文化財	絹本著色普賢十羅刹女像	東京都台東区 東京国立博物館
	木造葉師如來及両脇侍坐像	国府町松尾 学院院
	木造吉祥天立像	国府町松尾 学院院
	金字法華経〈巻第二、第四ノ〉	東町 鳥取県立博物館
	子持勾玉	東町 鳥取県立博物館
	梵鐘	上町 鳥取市歴史博物館
	鳥取県栗谷遺跡出土品	上町 鳥取市歴史博物館
	鳥取県青谷上寺地遺跡出土品	青谷町青谷
	禊谿神社	上町 鳥取東照宮
	仁風閣	東町
福田家住宅	紙子谷	
史 跡	旧美歎水源地水道施設	国府町美歎
	伊福吉部徳足比売墓跡	国府町宮下
	栃本庵寺跡	国府町栃本
	鳥取城跡附太閤ヶ平	東町、栗谷町、百谷、円護寺
	布勢古墳	布勢
	因幡国庁跡	国府町中郷
	梶山古墳	国府町岡益
	鳥取藩主池田家墓所	国府町奥谷、宮下
	青谷上寺地遺跡	青谷町青谷、吉川
	津和野藩主亀井家墓所附亀井茲矩墓	気高町山宮
名 勝	観音院庭園	上町
	ハマナス自生南限地帯	白兔
天 然 記 念 物	キマダラルリツバメチョウ生息地	長田神社、興禅寺、禊谿公園
	倉田八幡宮社叢	馬場
	大野見宿禰命神社社叢	徳尾
	白兔神社樹叢	白兔
	松上神社のサカキ樹林	松上
	鳥取砂丘	浜坂、福部町湯山
重要無形民俗文化財	因幡の菖蒲綱引き	気高町水尻・宝木、青谷町青谷
	酒津のトンドウ	気高町酒津
重要無形文化財	因幡・但馬の麒麟獅子舞	鳥取市全域
	白磁（保持者：前田昭博）	河原町本鹿
重 要 美 術 品	袈裟褌文銅鐸	東町 鳥取県立博物館
	埴輪鹿 脚部補修//埴輪男子像 残断	東町 鳥取県立博物館
	家屋形弥生式土器 下部欠失	東町 鳥取県立博物館

資料) 文化財課

15-6-2 国登録文化財

指定種別	名 称	所 在 地	
登録有形文化財	立川吉村家住宅主屋・什器蔵・通用門・勝手蔵・米蔵・付属棟	立川町	
	柚小屋拱堰堤	河原町柚小屋	
	加藤家住宅主屋	倭文	
	高砂屋（城下町とっとり交流館）店舗棟・蔵一・蔵二・蔵三・脇門・住居棟	元大工町	
	常忍寺本堂	行徳	
	桜寛苑（旧金田家住宅）主屋・土蔵	東町	
	大井家住宅主屋	気高町上光	
	五臓圓ビル	三階町	
	鳥取民藝美術館	栄町	
	有隣荘主屋、離れ、長屋門、二番蔵、三番蔵、四番蔵、仕切門及び塀、土塀、石垣	国安	
	興禅寺本堂	栗谷町	
	岩田家住宅主屋・茶室・離れ	立川町	
	立川稲荷神社本殿・拝殿及び幣殿・中門	立川町	
	摩尼寺本堂・鐘楼・山門	覚寺	
	熊谷家住宅主屋	鹿野町鹿野	
	原田家住宅主屋	鹿野町鹿野	
	鳥取民藝美術館別館湖山池阿弥陀堂	三津	
	山王日吉神社本殿	布勢	
	田中家住宅主屋	鹿野町鹿野	
	林田家住宅主屋・米蔵	国府町岡益	
	長田神社本殿・幣拝殿・中門・透塀・神饌所（仮殿）・神門・祈禱殿・手水舎	東町	
	高田家住宅主屋	鹿野町鹿野	
	石尾家住宅主屋・土蔵・門及び塀	鹿野町鹿野	
	飯田家住宅主屋	鹿野町中園	
	旧吉田医院・旧吉田璋也家住宅主屋	瓦町	
	津中家住宅主屋	鹿野町鹿野	
	天日名鳥命神社本殿・幣拝殿	大畑	
	宇倍神社 本殿・拝殿・神門・透塀	国府町宮下	
	加知彌神社 本殿・拝殿・随神門	鹿野町寺内	
	杉谷神社 本殿・拝殿及び幣殿	気高町日光	
	登録有形民俗文化財	佐治の板笠製作用具及び製品	佐治町福園
	登 録 記 念 物	摩尼山	覚寺

15-6-3 国記録選択文化財

指定種別	名 称	所 在 地
記録作成等の措置を講ずべき無形の民俗文化財	大和佐美命神社の獅子舞	中砂見字大湯棚
	越路の雨乞踊	越路
	因幡宝木のしょうぶ綱	気高町宝木
	円通寺人形芝居	円通寺
	因幡の麒麟獅子舞	鳥取市ほか
	用瀬の流しびな	用瀬町

資料) 文化財課

15-6-4 県指定文化財

指定種別	名 称	所 在 地
保 護 文 化 財	木造麒麟獅子頭	中砂見
	勢至菩薩立像	河原町北村 観音寺
	木造薬師如来立像	鹿野町鹿野 三光院
	木造薬師如来坐像	古郡家 森福寺
	木造薬師如来坐像	気高町常松 薬師堂
	木造毘沙門天立像	正蓮寺
	木造吉祥天立像	正蓮寺
	木造十一面観音立像	気高町飯里 延命庵
	和蘭陀写水指	河原町河原
	伝 亀井茲矩将来品	東町 鳥取県立博物館
	太刀 銘(表) 信濃大掾藤原忠国玉纏太刀式の太刀拵	上町 鳥取東照宮
	太刀 銘(表) 信濃大掾藤原忠国第一太刀式の太刀拵	上町 鳥取東照宮
	太刀 銘(表) 信濃大掾藤原忠国鏑剣(飾太刀)拵	上町 鳥取東照宮
	太刀 銘(表) 伯耆国倉吉住人播磨大掾藤原正綱	上町 鳥取東照宮
	梵鐘	東町 鳥取県立博物館
	松に猿嵌木丸額	覚寺 渡辺美術館
	銅鰐口 伯州瀧山寺銘	東町 鳥取県立博物館
	木造麒麟獅子頭	国府町町屋 因幡万葉歴史館
	吉川元春祈願状、寄進状	東町 鳥取県立博物館
	塩文書	東町 鳥取県立博物館
	伯耆国八橋郡上伊勢村方見神社神職池本家資料	東町 鳥取県立博物館
	理性院等相承血脈次第(紙背後亀山上皇院宣案)	上町 鳥取市歴史博物館
	上田家文書	上町 鳥取市歴史博物館、西町
	北川家文書	上町 鳥取市歴史博物館
	宮本家文書	東町 鳥取県立博物館
	浅津文書	東町 鳥取県立博物館
	上原家文書	智頭町
	銅鰐口	国府町町屋 因幡万葉歴史館
	切支丹灯籠	栗谷町、戎町、西町、上町、気高町酒津・東昌寺
	子持勾玉	東町 鳥取県立博物館
	流水文銅鐸	東町 鳥取県立博物館
	栗谷遺跡縄文時代出土遺物一括	福部町細川 福部町総合支所
	小札鋌留眉庇付冑	上町 鳥取市歴史博物館
	桂見遺跡出土縄文時代遺物一括 一丸木舟、一櫂	東町 鳥取県立博物館、上町 鳥取市歴史博物館
	蔵見3号墳出土鴟尾付陶棺附出土遺物一括	上町 鳥取市歴史博物館
	古郡家1号墳出土遺物一括	東町 鳥取県立博物館
	豊成叶林遺跡出土旧石器時代遺物一括	国府町宮下 鳥取県埋蔵文化財センター
	倭文6号墳出土遺物	上町 鳥取市歴史博物館
	桂見2号墳出土遺物	湯所町
	聖神社本殿、幣殿及び拝殿附透塀及び棟札16枚	行徳
	木下家住宅	河原町布袋
	摩尼寺仁王門	覚寺
	奥田家住宅	猪子
	絹本著色群鯉図	東町 鳥取県立博物館
	紙本墨画雲竜図	東町 鳥取県立博物館
	紙本墨画群鯉游泳図六曲屏風	東町 鳥取県立博物館
	絹本著色猛虎図	東町 鳥取県立博物館
	絹本著色富士見西行図	東町 鳥取県立博物館
	紙本淡彩老樹図	立川町
	絹本著色東方朔図	東町 鳥取県立博物館
	絹本著色釈迦十六善神像	東町 鳥取県立博物館

指定種別	名 称	所 在 地
保 護 文 化 財	三十六歌仙額	上町 鳥取東照宮
	絹本着色江戸風景図	気高町上光
	紙本金地著色竹梅図・紙本着色草虫図衝立	東町 鳥取県立博物館
	絹本着色東下り・耕作・草花図	東町 鳥取県立博物館
	竹虎図屏風	気高町上光
	絹本着色阿弥陀三尊来迎図	猪子
	池田恒興像 (狩野尚信筆)	東町 鳥取県立博物館
	平家物語 宇治川先陣・弓流図屏風	覚寺 渡辺美術館
	旧興国寺書院障壁画	東町 鳥取県立博物館
	絹本着色愛染明王像	東町 鳥取県立博物館
	絹本着色三宝荒神像	東町 鳥取県立博物館
	絹本着色五大明王像	東町 鳥取県立博物館
	曾我物語図屏風	覚寺 渡辺美術館
	絹本着色琴棋書画図	東町 鳥取県立博物館
史 跡	天神山城跡	湖山町
	阿古山22号墳	青谷町青谷
	坊ヶ塚古墳	広岡
	空山2号墳	香取
	空山10号墳	広岡
	空山15号墳	久末
	空山16号墳	久末
	鷲山古墳	国府町町屋
名 勝	山ヶ鼻古墳	古海
	三滝溪 興禅寺庭園	河原町北村 栗谷町
天 然 記 念 物	弓河内の大シダレザクラ	河原町弓河内
	矢矯神社社叢	矢矯
	落河内の大キリシマ	河原町北村
	高岡神社社叢	国府町高岡
	長瀬の大シダレザクラ	河原町長瀬
	菅野ミズゴケ湿原	国府町菅野
	落河内のカツラ	河原町北村
	田岡神社のツバキ樹林	佐治町津無
	坂谷神社社叢	福部町栗谷
	相屋神社社叢	青谷町青谷
	意上奴神社社叢	香取
	桂見の「二十世紀」ナシ親木	桂見
	犬山神社社叢	用瀬町宮原
	扇ノ山の火山弾	東町 鳥取県立博物館
	ナウマンゾウ牙 温泉津沖日本海底産	東町 鳥取県立博物館
	ナウマンゾウ牙 萩沖日本海底産	東町 鳥取県立博物館
	辰巳峠の植物化石産出層	佐治町栃原
	鹿野地震断層の痕跡	鹿野町末用
	和奈見と塩上の枕状溶岩	河原町和奈見地内 千代川河床
	赤波川溪谷のおう穴群	用瀬町赤波地内 赤波川河床
無 形 民 俗 文 化 財	岩坪神社獅子舞	岩坪
	越路雨乞踊	越路
	百手の神事	気高町八束水 姫路神社
	城山神社祭礼行事	鹿野町鹿野 城山神社
	志加奴・城山神社獅子舞	鹿野町鹿野、気高町宿
	大和佐美命神社獅子舞	上砂見、中砂見
	宇倍神社獅子舞	国府町宮下
	栖岸寺の双盤念仏	湖山町 栖岸寺
	細尾の獅子舞	佐治町加茂
	余戸の雨乞踊	佐治町余戸
	亀井踊	鹿野町鹿野
	日置のはねそ踊	青谷町河原
	用瀬のひな送り	用瀬町
	倉田八幡宮の麒麟獅子舞	蔵田
	下味野神社の麒麟獅子舞	下味野
	賀露神社の麒麟獅子舞	賀露町
	聖神社の神幸行列	行徳
	湖山池の石がま漁	三津
	賀露神社春季祭礼行事	賀露町
	因幡の傘踊	横枕、国府町高岡・美歎・麻生

指定種別	名 称	所 在 地
無形民俗文化財	円通寺人形芝居	円通寺
	江波の三番叟	用瀬町江波
	口佐治神社の獅子舞	佐治町古市
	ため池における魚伏籠（ウグイ）漁	気高町
有形民俗文化財	馬場八幡人形芝居道具	馬場
	宇倍神社御幸祭祭具	国府町宮下
	山陰における口承文芸の記録（童謡・民話等）	東町 鳥取県立博物館
無形文化財	因州佐治みつまた紙	佐治町加瀬木・大井・刈地・高山・津無・加茂・つく谷・河本
	因州青谷こうぞ紙	青谷町山根、河原
	七宝（保持者：橋詰峯子）	立川町
	染織（保持者：山下健）	青谷町河原
	紙布（保持者：山下健）	青谷町河原
	陶芸（保持者：坂本章）	河原町中井
	手漉和紙（保持者：長谷川憲人）	青谷町山根

資料) 文化財課

15-6-5 市指定文化財

指定種別	名 称	所 在 地
保護文化財	箕浦家武家門	尚徳町
	松上山三所大菩薩	岩坪
	山王社地宝篋印塔	布勢
	元大工町古絵図	元大工町
	石井家文書	上町 鳥取市歴史博物館
	蝦夷風俗圖式、蝦夷器具圖式	岩倉
	寒山拾得図	新品治町
	吉岡温泉記・吉岡温泉吟詠草	吉岡温泉町
	樗谿グランドアパート	上町
	法華寺の礎石	国府町法花寺
	庁の大五輪塔	国府町庁
	国分寺の礎石	国府町国分寺
	町屋の大宝篋印塔	国府町町屋
	谷の観音立像	国府町谷
	等ヶ坪廃寺跡の礎石	国府町玉鉾
	楠城の道標地藏	国府町楠城
	広西の宝篋印塔	国府町広西
	牛尾大蔵左衛門の五輪塔	福部町細川
	子持御前の五輪塔	福部町細川
	羽柴秀吉感状	上町 鳥取市歴史博物館
	羽柴秀吉禁制	上町 鳥取市歴史博物館
	青い目の人形	河原町佐貫
	東井神社本殿	用瀬町用瀬
	東井神社キリン獅子頭	用瀬町用瀬
	東光寺経筒	用瀬町古用瀬
	絹本著色不動明王図	東町 鳥取県立博物館
	林泉寺の山門鐘楼	佐治町高山
	笹尾神社の薬師堂	佐治町加瀬木
	木造薬師如来坐像	佐治町加瀬木
	絹本著色釈迦十六善神の図	佐治町大井
	勝見薬師堂本尊薬師如来像及び仏龕	気高町勝見
	十一面観世音菩薩立像	気高町宿
	殿聖観世音菩薩坐像	気高町殿
	宝木観音堂子安観音像	気高町宝木
	本尊普賢菩薩像	気高町重高
	石造観音菩薩像	気高町重高
	伝亀井茲矩筆跡	鹿野町宮方
	伝松平石見守輝澄筆跡	鹿野町宮方
	池田光仲寄進状	鹿野町宮方

指定種別	名 称	所 在 地	
保 護 文 化 財	城山神社彫刻	鹿野町鹿野	
	因幡民談（写本）	鹿野町鹿野	
	雲板	鹿野町今市	
	鹿野筆槌	鹿野町鹿野	
	愛宕起記	鹿野町鹿野	
	井江耕宗・名和長年公絵	鹿野町鹿野	
	井江耕宗・菅原道真公絵	鹿野町鹿野	
	池田光仲寺領寄進状	鹿野町鹿野	
	本長寺跡屋敷拝領状	鹿野町鹿野	
	鹿野祭屋台	鹿野町鹿野	
	銅鏡	青谷町青谷	
	嘉慶の碑	青谷町青谷	
	甘藷代官彰徳碑	青谷町青谷	
	興宗寺の万霊等	青谷町青谷	
	礪江文書	青谷町青谷	
	妙見山万福寺文書	青谷町青谷	
	小畑の五輪塔	青谷町小畑	
	八葉寺大門の六地藏	青谷町八葉寺	
	利川神社末社の彫刻	青谷町早牛	
	幡井神社本殿の彫刻	青谷町絹見	
引地一石五輪塔	青谷町絹見		
史 跡	大熊段一号墳・二号墳	湖山町	
	橋本古墳	橋本	
	石舟古墳	国府町新井	
	万葉の歌碑	国府町疋	
	姫塚	国府町美敷	
	犬塚	国府町法花寺	
	糸谷古墳	国府町糸谷	
	嶽古墳	河原町曳田	
	武田高信の墓	河原町佐貫	
	景石城跡	用瀬町用瀬	
	東光寺山経塚跡	用瀬町古用瀬	
	佐治四郎の遺跡	佐治町刈地	
	熊野神社遺跡とその附近	佐治町大井	
	山内与四郎左衛門の遺跡	佐治町余戸	
	経塚の跡	佐治町大井	
	大水の庚申塔	佐治町加茂	
	沢見塚古墳	気高町奥沢見	
	西山1号墳	気高町下坂本	
	宝木1号墳	気高町宝木	
	宝木16号墳	気高町宝木	
	上光10号墳	気高町上光	
	矢口1号墳	気高町下坂本	
	重高4号墳	気高町重高	
	重高5号墳	気高町重高	
	漆谷横穴(重高7号墳)	気高町重高	
	殿15号墳	気高町殿	
	殿25号墳	気高町殿	
	睦逢11号墳	気高町睦逢	
	八束水7号墳	気高町八束水	
	両国梶之助の墓地	気高町宝木	
	稲富家墓地	気高町宿	
	鹿野城跡	鹿野町鹿野	
	奥崎古墳群	青谷町奥崎	
	養郷10号墳	青谷町養郷	
	名 勝	宝隆院庭園	東町
		讓傳寺庭園	鹿野町今市

指定種別	名 称	所 在 地
天 然 記 念 物	御熊神社玄武岩柱状節理	御熊
	安蔵シャクナゲ群落	安蔵地内
	樗谿神社社叢	上町
	離水海食洞	浜坂地内
	庁のムクの木	国府町庁
	岩付のマツ	河原町北村
	三谷神社のシダレザクラ	河原町三谷
	国英神社の大イチョウ	河原町片山
	山王谷の大栃	佐治町中
	鳥居原の褶曲	佐治町余戸
	西尾家の大キリシマ	佐治町津無
	霧島つつじ	気高町下光元
	布勢平神社社叢林	気高町殿
	阿弥陀森の大タブノキ	気高町山宮
	清宗院の大シイ	青谷町小畑
	子守神社の大イチョウ	青谷町八葉寺
	子守神社の岩窟	青谷町八葉寺
	上砂見のシンペイガキ	上砂見
無 形 民 俗 文 化 財	覚寺さいとりさし	覚寺
	手笠おどり	国府町美歎、神垣
	万灯	国府町町屋
	センス踊り	佐治町刈地
	大黒舞おどり	佐治町津無
	笹尾神社の当渡し	佐治町加瀬木
	佐治谷話(口承文芸)	佐治町福園
	亥の子行事	気高町八束水
	河内はねそ踊り	鹿野町河内
	勝部岩力踊り	青谷町旧勝部校区一円
	青谷駅前傘踊り	青谷町青谷地区
	有 形 民 俗 文 化 財	嶋人形一式
百歳祝着		栄町 鳥取民芸美術館
茅堂		国府町下木原
うるしかきの用具		佐治町福園
無 形 文 化 財	尚徳錬武館伝「雖井蛙流平法」	東町

資料) 文化財課

15-7 平成の名水百選

選定年月 平成20年6月環境省選定

名称	所在地	形態	概要
布勢の清水	気高町殿	湧水	「布勢平神社」の境内の岩の下から清冷な水が湧き出しており、今も地域の生活用水として大切にされている。

資料) 環境保全課

15-8 因伯の名水

選定年月 昭和60年6月、平成2年12月、平成25年8月県選定

区分	名称	所在地	形態	概要
暮らしの中の泉	布勢の清水	気高町殿	湧水	「布勢平神社」の境内の岩の下から清冷な水が湧き出しており、今も地域の生活用水として大切にされている。【S60.6選定】
	お地蔵さんの水	気高町陸逢	湧水	陸逢地区にあるこの地蔵さんは、宝永三年（西暦1706年）、徳川5代将軍綱吉晩年の時代に子宝地蔵として建立されたと推測されており、脇からは年中絶えることなく清水が流れ出ている。【H25.8選定】
ふれあいの水辺	多鯰ヶ池	浜坂 福部町湯山	湖沼	鳥取砂丘に隣接し、魚釣りなど多くの人々に憩いの場として親しまれている伝説の池。【S60.6選定】
	千代川 (用瀬町水域)	用瀬町	河川	千代川の清流が岸辺を洗うこの水域は江戸時代から続いている流しびなの里として、市民の心の清流であり、釣人、ドライバーの憩いの場となっている。【S60.6選定】
	山王滝水域	佐治町中	河川	山王滝を中心とした自然性豊かな美しい水辺には、キャンプ場、遊歩道などが整備され、特に夏、秋は多くの人々が訪れている。【S60.6選定】
ふるさとの溪流	雨滝渓谷	国府町雨滝	河川	(雨滝川…雨滝を中心に上、下流300mおよび仏谷川上流300m程度) 水量豊富な滝を有する渓谷は景観がすばらしく、自然性に富み、キャンプ、避暑地紅葉など訪れる人が多い。【H2.12選定】
	三滝溪	河原町北村	河川	(曳田川…千丈滝から下流3km程度の間) 変化に富んだ滝の数々、絶壁と奇岩の間を流れる美しい溪流は、新緑から紅葉まで人々に親しまれている。【S60.6選定】
	不動谷川流域	青谷町田原谷	河川	(不動谷川…不動山入り口から妙円滝の間1km程度) 趣を異にした三つの美しい滝を有する自然性豊かな溪流であり、四季の移ろいを気軽に楽しめる絶好の散歩コースである。【H2.12選定】
	赤波川渓谷おう 穴群	用瀬町赤波	河川	赤波川の中流域から下流に向かって約1.2kmの区域に花崗岩が分布し、多数のおう穴が観察できる美しい渓谷。渓谷沿いには洗足山の湧水が流れ出ている。【H25.8選定】

15-9 名木・古木

令和6年4月1日現在

名 称	樹 種	指定時樹齡(年)	樹高 (m)	本数(本)	所 有 者	所 在 地	指定年度
男 松・女 松	マ ツ	350	4~5	2	真 教 寺	戎町506	昭和53
八幡宮参道松並木	マ ツ	320以上	-	8	倉 田 八 幡 宮	馬場299	"
賀露神社社叢	マ ツ	400~500	22~29	-	賀 露 神 社	賀露町北一丁目21-3	"
下味野神社の榎	エ ノ キ	460	17.8	1	下 味 野 神 社	下味野161-2	"
河内神社社叢	カゴノキ	200~300	25	-	河 内 神 社	河内298	"
浄源寺のモッコク	モッコク	200	10	1	浄 源 寺	上原271	"
梨の親木	ナ シ	100	2	3	鳥取県農業協同組合連合会	桂見403-3	"
聖神社社叢	イチョウ ケヤキ	290以上	28 26	-	聖 神 社	行徳二丁目705	"
長田神社のケヤキ	ケヤキ	250以上	27	1	長 田 神 社	東町一丁目101	"
国安稲荷神社のシイ	シ イ	500	12	1	国 安 稲 荷 神 社	国安20	"
卯垣神社社叢	シ ス イギ	1,000	13 34	-	卯 垣 神 社	卯垣一丁目224	"
八幡宮社叢	ケヤキ	約470	15~17	-	八 幡 宮	古海41	"
渡辺家の藤と椎の木	フダジ スダジイ	100以上	8	各1	渡 辺 節 雄	越路635	昭和62
正福寺の銀杏と 五葉の松	イチョウ ヒメコマツ	700以上 400以上	29.6 30	各1	正 福 寺	河内460	"
玉屋神社の大杉	スギ	約800	約25	1	玉 屋 神 社	上味野	"
甲山神社のタブノキ	タブノキ	300~350	11.5	1	甲 山 神 社	里仁	"
奈佐日本之助の 墓のタブノキ	タブノキ	400以上	9.2	1	浜 坂 村 中 持	浜坂	"
天然庵のイヌマキ	イヌマキ	約400	10	1	円 護 寺 村 中 持	円護寺	"
安長堤防林	タブノキ他	-	-	-	鳥 取 市	安長	平成4
一里松	マ ツ	約150	10	2	浜 坂 神 社	浜坂	平成13
二ノ丸の黒松	マ ツ	約400	20	1	鳥 取 市	鹿野町鹿野884	平成18
幸盛寺の大銀杏	イチョウ	400以上	34	1	幸 盛 寺	鹿野町鹿野1306	"
南田神社社叢	スダジイ他	-	-	-	福部町南田部落	福部町南田234	"

資料) 生活環境課

15-10 観光客入り込み数

(単位:人)

区 分	平成30年	令和元年	令和2年	令和3年	令和4年	令和5年
砂丘周辺施設	1,871,575	2,199,785	990,918	1,017,954	1,515,003	2,142,181
鳥取港周辺施設	1,907,908	2,056,282	1,484,601	1,323,100	1,503,259	1,650,988
道の駅	2,036,287	2,484,905	1,978,989	1,891,787	2,177,394	2,410,155
鳥取城跡周辺	171,661	161,618	176,515	192,067	203,954	475,807
温泉	353,052	394,504	276,840	314,212	375,118	372,920
海水浴場	22,152	25,040	3,500	1,893	12,678	6,414
鳥取しゃんしゃん祭	319,000	332,400	-	-	2,686	218,100

(注1) 鳥取しゃんしゃん祭は、令和2年は中止、令和3年は無観客で開催。

(注2) 鳥取城跡周辺は、令和5年から宝珠橋カウンター数値を追加。

資料) 観光・ジオパーク推進課

16 市の人口・世帯数

町別・年齢階層別

(令和6年3月31日現在の住民登録)

町名	世帯数	年齢階層別				町名	世帯数	年齢階層別			
		男 女 計	0~14	15~64	65~			男 女 計	0~14	15~64	65~
尚徳町	0	0	0	0	0	片原五丁目	156	150	16	83	51
		0	0	0	0			183	18	83	82
		0	0	0	0			333	34	166	133
馬場町	90	91	17	53	21	本町四丁目	28	25	0	16	9
		99	13	54	32			20	0	8	12
		190	30	107	53			45	0	24	21
栗谷町	82	89	8	51	30	本町五丁目	47	48	6	27	15
		94	10	40	44			60	7	30	23
		183	18	91	74			108	13	57	38
江崎町	98	90	17	50	23	二階町四丁目	25	23	2	7	14
		117	21	58	38			25	1	10	14
		207	38	108	61			48	3	17	28
東町一丁目	41	49	10	28	11	茶町	73	75	10	40	25
		52	9	29	14			77	6	37	34
		101	19	57	25			152	16	77	59
東町二丁目	49	49	9	27	13	元魚町三丁目	32	33	1	19	13
		59	7	29	23			35	1	12	22
		108	16	56	36			68	2	31	35
東町三丁目	127	111	5	62	44	元魚町四丁目	44	48	3	24	21
		115	6	58	51			55	4	26	25
		226	11	120	95			103	7	50	46
西町一丁目	92	80	9	47	24	川端四丁目	44	34	5	18	11
		91	10	39	42			49	4	17	28
		171	19	86	66			83	9	35	39
西町二丁目	110	137	35	79	23	川端五丁目	165	130	17	70	43
		149	44	74	31			189	23	98	68
		286	79	153	54			319	40	168	111
西町三丁目	184	189	27	113	49	南町	278	256	25	150	81
		212	28	115	69			296	24	157	115
		401	55	228	118			552	49	307	196
湯所町一丁目	430	411	47	242	122	寿町	322	292	30	169	93
		445	37	232	176			374	42	216	116
		856	84	474	298			666	72	385	209
湯所町二丁目	334	310	47	183	80	新品治町	161	154	15	92	47
		365	49	194	122			153	13	78	62
		675	96	377	202			307	28	170	109
丸山町	403	403	61	226	116	薬師町	24	26	4	16	6
		448	62	234	152			34	5	18	11
		851	123	460	268			60	9	34	17
西町四丁目	83	98	15	50	33	相生町一丁目	110	111	12	57	42
		98	11	49	38			130	14	57	59
		196	26	99	71			241	26	114	101
西町五丁目	60	78	10	51	17	相生町二丁目	139	123	14	80	29
		65	4	33	28			118	10	61	47
		143	14	84	45			241	24	141	76
玄好町	153	151	21	90	40	相生町三丁目	223	165	14	86	65
		171	13	93	65			258	18	118	122
		322	34	183	105			423	32	204	187
材木町	180	126	11	80	35	相生町四丁目	217	200	21	99	80
		207	26	87	94			254	23	113	118
		333	37	167	129			454	44	212	198
片原四丁目	41	51	9	27	15	元大工町	44	37	3	24	10
		53	6	30	17			46	2	24	20
		104	15	57	32			83	5	48	30

町名	世帯数	男			0~14	15~64	65~	町名	世帯数	男			0~14	15~64	65~		
		女	計	計						女	計	計					
掛出町	55	50	3	28	19	川端二丁目	30	29	0	19	10	川端三丁目	24	22	5	8	9
		48	2	25	21			36	1	18	17			25	2	11	12
		98	5	53	40			65	1	37	27			47	7	19	21
上魚町	18	13	0	3	10	元町	186	171	18	106	47	上町	189	198	24	103	71
		18	2	4	12			201	23	98	80			202	21	90	91
		31	2	7	22			372	41	204	127			400	45	193	162
片原一丁目	20	20	2	16	2	中町	140	120	19	67	34	大榎町	35	37	6	19	12
		19	1	11	7			198	24	103	71			45	6	23	16
		39	3	27	9			202	21	90	91			82	12	42	28
片原二丁目	18	23	1	16	6	庖丁人町	66	71	18	39	14	大工町頭	66	71	18	39	14
		22	2	13	7			80	11	41	28			86	13	50	23
		45	3	29	13			151	29	80	42			152	29	85	38
片原三丁目	21	17	1	9	7	御弓町	89	120	19	67	34	吉方町一丁目	181	120	19	67	34
		25	2	12	11			160	20	71	69			84	19	42	23
		42	3	21	18			280	39	138	103			192	41	92	59
鍛冶町	28	33	4	18	11	立川町一丁目	145	37	6	19	12	立川町二丁目	182	37	6	19	12
		33	1	16	16			45	6	23	16			66	16	35	15
		66	5	34	27			82	12	42	28			84	19	42	23
若桜町	46	36	3	24	9	吉方町二丁目	213	71	18	39	14	寺町	228	71	18	39	14
		38	2	21	15			80	11	41	28			153	19	90	44
		74	5	45	24			151	29	80	42			179	16	90	73
本町一丁目	5	4	0	2	2	立川町二丁目	182	66	16	35	15	栄町	179	332	35	180	117
		6	1	2	3			66	16	35	15			79	2	54	23
		10	1	4	5			84	19	42	23			108	5	51	52
本町二丁目	63	66	10	34	22	吉方温泉四丁目	298	167	23	97	47	弥生町	117	187	7	105	75
		65	8	31	26			203	28	115	60			187	7	105	75
		131	18	65	48			245	21	129	95			187	7	105	75
本町三丁目	34	27	2	19	6	立川町二丁目	182	371	51	201	119	末広温泉町	261	187	7	116	64
		37	5	14	18			324	52	204	68			201	11	101	89
		64	7	33	24			294	54	160	80			388	18	217	153
桶屋町	41	38	2	21	15	寺町	228	215	22	123	70	永楽温泉町	379	353	67	237	49
		49	6	18	25			249	33	120	96			382	51	247	84
		87	8	39	40			464	55	243	166			735	118	484	133
職人町	42	36	4	24	8	栄町	179	154	19	84	51	吉方温泉一丁目	301	321	38	195	88
		41	3	19	19			153	17	73	63			322	44	179	99
		77	7	43	27			307	36	157	114			643	82	374	187
二階町一丁目	34	32	3	18	11	立川町二丁目	182	167	23	97	47	永楽温泉町	379	321	38	195	88
		40	6	16	18			204	28	104	72			322	44	179	99
		72	9	34	29			371	51	201	119			643	82	374	187
二階町二丁目	20	17	0	8	9	吉方温泉四丁目	298	324	52	204	68	寺町	228	324	52	204	68
		21	1	7	13			294	54	160	80			215	22	123	70
		38	1	15	22			618	106	364	148			249	33	120	96
二階町三丁目	31	31	6	12	13	寺町	228	215	22	123	70	栄町	179	464	55	243	166
		37	2	20	15			249	33	120	96			153	19	90	44
		68	8	32	28			464	55	243	166			179	16	90	73
新町	44	38	1	21	16	立川町二丁目	182	153	19	84	51	弥生町	117	332	35	180	117
		44	2	18	24			153	17	73	63			79	2	54	23
		82	3	39	40			307	36	157	114			108	5	51	52
元魚町一丁目	27	31	4	20	7	立川町二丁目	182	167	23	97	47	末広温泉町	261	187	7	105	75
		36	4	16	16			204	28	104	72			187	7	105	75
		67	8	36	23			371	51	201	119			187	7	105	75
元魚町二丁目	27	22	1	11	10	吉方温泉四丁目	298	324	52	204	68	寺町	228	324	52	204	68
		24	3	8	13			294	54	160	80			215	22	123	70
		46	4	19	23			618	106	364	148			249	33	120	96
戒町	69	70	11	39	20	寺町	228	215	22	123	70	栄町	179	464	55	243	166
		81	9	41	31			249	33	120	96			153	19	90	44
		151	20	80	51			464	55	243	166			179	16	90	73
川端一丁目	72	85	16	46	23	立川町二丁目	182	153	19	84	51	弥生町	117	332	35	180	117
		80	3	54	23			153	17	73	63			79	2	54	23
		165	19	100	46			307	36	157	114			108	5	51	52

町名	世帯数	男女	0~14	15~64	65~	町名	世帯数	男女	0~14	15~64	65~
		計						計			
吉方温泉二丁目	196	161	15	85	61	田園町一丁目	219	194	18	119	57
		207	16	92	99			241	28	131	82
		368	31	177	160			435	46	250	139
吉方温泉三丁目	356	296	29	184	83	田園町二丁目	101	119	28	65	26
		290	8	159	123			130	20	72	38
		586	37	343	206			249	48	137	64
吉方	314	270	33	180	57	田園町三丁目	166	173	29	111	33
		316	39	214	63			199	32	110	57
		586	72	394	120			372	61	221	90
南吉方一丁目	286	216	29	151	36	田園町四丁目	200	201	28	130	43
		282	33	180	69			194	34	97	63
		498	62	331	105			395	62	227	106
南吉方二丁目	318	298	32	214	52	青葉町一丁目	93	79	5	50	24
		338	32	234	72			116	12	59	45
		636	64	448	124			195	17	109	69
南吉方三丁目	182	179	24	113	42	青葉町二丁目	164	185	28	116	41
		227	46	119	62			194	21	117	56
		406	70	232	104			379	49	233	97
瓦町	227	189	6	98	85	青葉町三丁目	104	114	21	75	18
		204	6	93	105			120	13	72	35
		393	12	191	190			234	34	147	53
今町一丁目	193	192	19	96	77	覚寺	340	420	66	279	75
		196	12	90	94			453	62	282	109
		388	31	186	171			873	128	561	184
今町二丁目	94	64	1	37	26	円護寺	356	494	101	334	59
		81	7	41	33			518	91	347	80
		145	8	78	59			1,012	192	681	139
東品治町	0	0	0	0	0	北園一丁目	292	313	18	182	113
		0	0	0	0			370	24	226	120
		0	0	0	0			683	42	408	233
幸町	249	213	30	144	39	北園二丁目	375	382	43	182	157
		258	37	145	76			429	31	225	173
		471	67	289	115			811	74	407	330
行徳一丁目	432	372	45	251	76	山城町	142	148	19	78	51
		456	53	299	104			174	20	80	74
		828	98	550	180			322	39	158	125
行徳二丁目	351	339	37	181	121	百谷	32	33	0	20	13
		339	24	163	152			29	0	12	17
		678	61	344	273			62	0	32	30
行徳三丁目	507	461	63	265	133	滝山	597	634	59	345	230
		487	40	245	202			632	49	331	252
		948	103	510	335			1,266	108	676	482
西品治	1,081	1,138	199	664	275	小西谷	11	11	1	7	3
		1,215	184	657	374			12	1	6	5
		2,353	383	1,321	649			23	2	13	8
田島	720	802	159	533	110	卯垣	131	176	39	104	33
		888	167	578	143			182	34	99	49
		1,690	326	1,111	253			358	73	203	82
秋里	944	1,086	220	725	141	卯垣一丁目	81	90	15	54	21
		1,129	178	717	234			97	9	47	41
		2,215	398	1,442	375			187	24	101	62
松並町一丁目	295	296	28	174	94	卯垣二丁目	291	287	29	167	91
		323	32	182	109			309	35	162	112
		619	60	356	203			596	64	329	203
松並町二丁目	329	339	47	208	84	卯垣三丁目	193	197	24	104	69
		394	60	214	120			202	17	93	92
		733	107	422	204			399	41	197	161
松並町三丁目	0	0	0	0	0	立川町三丁目	142	130	14	70	46
		0	0	0	0			154	13	77	64
		0	0	0	0			284	27	147	110

町名	世帯数	男	0~14	15~64	65~	町名	世帯数	男	0~14	15~64	65~
		女						女			
		計									
立川町四丁目	135	144	10	76	58	叶一丁目	147	146	16	82	48
		134	13	57	64			171	27	81	63
		278	23	133	122			317	43	163	111
立川町五丁目	833	851	154	526	171	吉成南町一丁目	491	480	61	264	155
		932	142	507	283			557	47	281	229
		1,783	296	1,033	454			1,037	108	545	384
卯垣五丁目	152	184	23	117	44	吉成南町二丁目	215	202	24	118	60
		176	30	107	39			243	14	126	103
		360	53	224	83			445	38	244	163
岩倉	752	849	104	508	237	吉成一丁目	252	280	31	183	66
		894	122	472	300			279	28	148	103
		1,743	226	980	537			559	59	331	169
卯垣四丁目	262	279	35	150	94	吉成二丁目	337	367	57	233	77
		299	35	150	114			403	59	230	114
		578	70	300	208			770	116	463	191
立川町六丁目	805	684	82	363	239	吉成三丁目	173	168	30	96	42
		853	78	390	385			204	25	103	76
		1,537	160	753	624			372	55	199	118
立川町七丁目	94	178	82	92	4	の場一丁目	6	9	2	7	0
		178	73	102	3			8	3	4	1
		356	155	194	7			17	5	11	1
古市	280	290	39	207	44	の場二丁目	274	223	21	140	62
		293	28	183	82			251	40	134	77
		583	67	390	126			474	61	274	139
富安	139	142	18	84	40	の場三丁目	174	203	42	140	21
		154	18	87	49			234	57	152	25
		296	36	171	89			437	99	292	46
富安一丁目	468	469	82	307	80	の場四丁目	161	141	16	108	17
		475	67	317	91			148	18	105	25
		944	149	624	171			289	34	213	42
富安二丁目	504	435	55	307	73	雲山	1,437	1,477	156	891	430
		499	62	337	100			1,574	161	868	545
		934	117	644	173			3,051	317	1,759	975
吉成	1,687	1,698	230	1,061	407	新	328	346	62	195	89
		1,923	221	1,114	588			372	42	205	125
		3,621	451	2,175	995			718	104	400	214
宮長	981	1,235	246	784	205	大杵	608	648	91	399	158
		1,301	244	795	262			706	99	413	194
		2,536	490	1,579	467			1,354	190	812	352
大覚寺	1,050	1,165	186	671	308	正蓮寺	431	450	51	271	128
		1,307	178	732	397			454	51	248	155
		2,472	364	1,403	705			904	102	519	283
的場	223	259	36	159	64	桜谷	824	872	121	514	237
		281	48	156	77			992	121	514	357
		540	84	315	141			1,864	242	1,028	594
叶	430	543	119	372	52	東今在家	729	800	115	465	220
		562	101	368	93			866	98	464	304
		1,105	220	740	145			1,666	213	929	524
数津	140	144	7	90	47	面影一丁目	461	455	45	279	131
		148	21	73	54			405	36	208	161
		292	28	163	101			860	81	487	292
天神町	114	92	3	74	15	面影二丁目	456	587	105	403	79
		96	5	78	13			598	102	386	110
		188	8	152	28			1,185	207	789	189
扇町	183	169	22	109	38	八坂	29	35	5	19	11
		169	15	104	50			43	6	19	18
		338	37	213	88			78	11	38	29
興南町	428	352	40	239	73	橋本	37	43	3	22	18
		399	31	271	97			45	7	15	23
		751	71	510	170			88	10	37	41

町名	世帯数	男女	0~14	15~64	65~	町名	世帯数	男女	0~14	15~64	65~
		計						計			
馬場	182	193	16	108	69	下味野	422	444	46	258	140
		198	17	97	84			369	33	184	152
		391	33	205	153			813	79	442	292
国安	232	267	31	151	85	野寺	49	41	4	16	21
		267	26	139	102			53	6	20	27
		534	57	290	187			94	10	36	48
蔵田	37	42	3	19	20	服部	50	52	9	25	18
		41	2	20	19			67	7	28	32
		83	5	39	39			119	16	53	50
円通寺	161	176	18	83	75	菖蒲	79	106	6	49	51
		189	10	82	97			109	6	41	62
		365	28	165	172			215	12	90	113
西円通寺	87	96	12	62	22	古海	887	997	155	647	195
		116	19	67	30			922	133	518	271
		212	31	129	52			1,919	288	1,165	466
岩坪	86	77	1	32	44	徳尾	520	564	96	317	151
		92	3	29	60			582	88	304	190
		169	4	61	104			1,146	184	621	341
上砂見	71	74	1	37	36	本高	70	80	4	35	41
		76	0	33	43			77	2	30	45
		150	1	70	79			157	6	65	86
中砂見	43	48	3	26	19	北村	33	32	3	17	12
		57	1	32	24			42	2	17	23
		105	4	58	43			74	5	34	35
下砂見	63	84	3	44	37	西今在家	24	29	2	12	15
		76	4	31	41			30	3	14	13
		160	7	75	78			59	5	26	28
赤子田	37	27	0	11	16	篠坂	15	16	1	8	7
		41	0	10	31			20	1	11	8
		68	0	21	47			36	2	19	15
長谷	60	82	5	50	27	中村	48	53	4	26	23
		70	5	29	36			53	4	20	29
		152	10	79	63			106	8	46	52
倭文	122	141	16	78	47	有富	23	22	2	8	12
		152	17	72	63			25	2	6	17
		293	33	150	110			47	4	14	29
玉津	32	47	2	28	17	高路	55	67	2	35	30
		51	4	27	20			56	3	23	30
		98	6	55	37			123	5	58	60
横枕	59	63	10	22	31	下段	62	72	4	34	34
		71	11	21	39			62	0	27	35
		134	21	43	70			134	4	61	69
猪子	35	40	3	17	20	大塚	41	48	2	24	22
		48	8	21	19			49	4	23	22
		88	11	38	39			97	6	47	44
向国安	57	66	8	35	23	野坂	109	106	14	47	45
		74	5	32	37			140	15	58	67
		140	13	67	60			246	29	105	112
竹生	36	37	3	20	14	宮谷	65	84	8	39	37
		44	3	24	17			78	6	34	38
		81	6	44	31			162	14	73	75
上味野	114	134	14	74	46	嶋	57	55	6	28	21
		136	10	73	53			66	11	23	32
		270	24	147	99			121	17	51	53
朝月	85	101	7	55	39	大楠	90	51	2	17	32
		105	12	44	49			88	4	22	62
		206	19	99	88			139	6	39	94
源太	58	53	10	24	19	河内	57	58	3	18	37
		72	10	37	25			64	2	20	42
		125	20	61	44			122	5	38	79

町名	世帯数	男女	0~14	15~64	65~	町名	世帯数	男女	0~14	15~64	65~
		女						女			
		計									
檜原	52	54	2	19	33	双六原	24	24	1	13	10
		57	3	18	36			25	1	12	12
		111	5	37	69			49	2	25	22
松上	66	64	5	29	30	矢矯	18	17	0	6	11
		72	3	32	37			21	2	6	13
		136	8	61	67			38	2	12	24
細見	39	41	1	20	20	洞谷	15	14	0	7	7
		41	0	16	25			16	0	7	9
		82	1	36	45			30	0	14	16
上原	129	149	8	83	58	瀬田蔵	13	11	2	6	3
		161	10	84	67			18	1	9	8
		310	18	167	125			29	3	15	11
尾崎	29	30	2	19	9	長柄	43	51	7	25	19
		37	4	19	14			45	2	17	26
		67	6	38	23			96	9	42	45
上段	70	95	12	53	30	三山口	29	32	0	12	20
		83	5	39	39			31	1	13	17
		178	17	92	69			63	1	25	37
岩吉	107	146	36	81	29	伏野	311	317	28	184	105
		144	33	75	36			297	17	142	138
		290	69	156	65			614	45	326	243
里仁	197	201	24	109	68	白兔	217	148	17	96	35
		246	20	121	105			164	6	82	76
		447	44	230	173			312	23	178	111
足山	27	38	6	21	11	小沢見	30	34	1	19	14
		39	7	17	15			30	1	15	14
		77	13	38	26			64	2	34	28
布勢	494	526	73	319	134	内海中	20	25	0	14	11
		502	67	287	148			27	1	15	11
		1,028	140	606	282			52	1	29	22
桂見	551	678	90	459	129	御熊	8	10	0	5	5
		669	62	436	171			8	0	2	6
		1,347	152	895	300			18	0	7	11
高住	216	204	21	104	79	三津	176	122	8	83	31
		241	17	105	119			124	4	90	30
		445	38	209	198			246	12	173	61
良田	70	72	3	42	27	美萩野一丁目	378	352	40	178	134
		79	7	42	30			405	47	191	167
		151	10	84	57			757	87	369	301
松原	138	174	29	88	57	美萩野二丁目	473	514	57	257	200
		172	18	92	62			534	43	259	232
		346	47	180	119			1,048	100	516	432
六反田	30	51	11	25	15	美萩野三丁目	408	464	41	223	200
		42	9	20	13			457	30	188	239
		93	20	45	28			921	71	411	439
大畑	41	52	1	26	25	美萩野四丁目	215	296	37	224	35
		51	1	25	25			289	32	212	45
		103	2	51	50			585	69	436	80
金沢	59	72	8	28	36	美萩野五丁目	192	268	26	224	18
		74	8	31	35			272	26	216	30
		146	16	59	71			540	52	440	48
福井	76	88	6	43	39	賀露町	11	8	0	4	4
		79	7	29	43			18	2	8	8
		167	13	72	82			26	2	12	12
吉岡温泉町	314	286	23	136	127	港町	3	2	0	0	2
		330	21	128	181			3	0	2	1
		616	44	264	308			5	0	2	3
妙徳寺	26	23	4	11	8	賀露町西一丁目	70	77	5	56	16
		23	0	8	15			89	9	52	28
		46	4	19	23			166	14	108	44

町名	世帯数	男女	0~14	15~64	65~	町名	世帯数	男女	0~14	15~64	65~
		計						計			
賀露町西二丁目	1	1	0	0	1	湖山町西二丁目	188	232	32	135	65
		0	0	0	0			250	42	133	75
		1	0	0	1			482	74	268	140
賀露町西三丁目	315	445	118	290	37	湖山町西三丁目	234	216	22	128	66
		462	104	320	38			225	16	132	77
		907	222	610	75			441	38	260	143
賀露町西四丁目	3	3	0	3	0	湖山町西四丁目	55	33	0	31	2
		0	0	0	0			27	0	27	0
		3	0	3	0			60	0	58	2
賀露町南一丁目	192	213	25	120	68	湖山町南一丁目	432	477	67	302	108
		231	28	116	87			445	64	246	135
		444	53	236	155			922	131	548	243
賀露町南二丁目	210	158	23	87	48	湖山町南二丁目	540	624	84	429	111
		223	35	110	78			631	75	423	133
		381	58	197	126			1,255	159	852	244
賀露町南三丁目	86	94	14	55	25	湖山町南三丁目	793	949	163	596	190
		111	17	61	33			995	167	581	247
		205	31	116	58			1,944	330	1,177	437
賀露町南四丁目	221	253	38	149	66	湖山町南四丁目	27	19	2	16	1
		261	31	136	94			16	1	15	0
		514	69	285	160			35	3	31	1
賀露町南五丁目	96	103	24	58	21	湖山町南五丁目	493	406	26	300	80
		113	18	67	28			327	12	212	103
		216	42	125	49			733	38	512	183
賀露町南六丁目	160	152	11	81	60	湖山町北一丁目	331	362	62	238	62
		175	15	69	91			337	55	195	87
		327	26	150	151			699	117	433	149
賀露町北一丁目	149	155	9	80	66	湖山町北二丁目	564	488	38	387	63
		160	10	76	74			484	56	336	92
		315	19	156	140			972	94	723	155
賀露町北二丁目	142	189	37	123	29	湖山町北三丁目	386	310	31	200	79
		192	33	129	30			357	31	207	119
		381	70	252	59			667	62	407	198
賀露町北三丁目	253	271	38	168	65	湖山町北四丁目	511	527	65	331	131
		311	47	181	83			511	54	280	177
		582	85	349	148			1,038	119	611	308
賀露町北四丁目	264	248	22	126	100	湖山町北五丁目	252	260	27	159	74
		272	15	132	125			242	27	135	80
		520	37	258	225			502	54	294	154
湖山町	0	0	0	0	0	湖山町北六丁目	385	413	49	239	125
		0	0	0	0			425	47	227	151
		0	0	0	0			838	96	466	276
湖山町東一丁目	447	399	43	282	74	徳吉	299	259	26	160	73
		413	40	235	138			301	19	162	120
		812	83	517	212			560	45	322	193
湖山町東二丁目	17	12	2	10	0	安長	609	646	109	429	108
		11	0	11	0			637	91	402	144
		23	2	21	0			1,283	200	831	252
湖山町東三丁目	2	1	0	1	0	五反田町	0	0	0	0	0
		2	1	1	0			0	0	0	0
		3	1	2	0			0	0	0	0
湖山町東四丁目	10	7	0	2	5	商栄町	213	166	16	116	34
		6	0	1	5			180	16	109	55
		13	0	3	10			346	32	225	89
湖山町東五丁目	169	168	21	110	37	江津	594	638	111	427	100
		204	29	132	43			677	123	447	107
		372	50	242	80			1,315	234	874	207
湖山町西一丁目	411	475	87	337	51	晩稲	135	133	14	98	21
		440	80	304	56			108	15	68	25
		915	167	641	107			241	29	166	46

町名	世帯数	男	0～14	15～64	65～	町名	世帯数	男	0～14	15～64	65～
		女						女			
		計									
南 隈	165	188	37	125	26	浜坂東一丁目	402	431	51	214	166
		184	29	121	34			499	46	248	205
		372	66	246	60			930	97	462	371
千代水一丁目	1	1	0	1	0	東 大 路	56	61	6	29	26
		0	0	0	0			72	6	28	38
		1	0	1	0			133	12	57	64
千代水二丁目	6	5	0	4	1	中 大 路	47	57	7	31	19
		2	0	1	1			58	5	24	29
		7	0	5	2			115	12	55	48
千代水三丁目	0	0	0	0	0	西 大 路	28	31	3	16	12
		0	0	0	0			37	4	17	16
		0	0	0	0			68	7	33	28
千代水四丁目	3	5	0	4	1	久 末	63	94	17	51	26
		4	0	3	1			95	7	48	40
		9	0	7	2			189	24	99	66
南安長一丁目	413	424	53	290	81	美 和	35	45	6	21	18
		392	43	246	103			39	2	12	25
		816	96	536	184			84	8	33	43
南安長二丁目	227	219	30	174	15	古 郡 家	38	44	2	23	19
		190	28	143	19			49	4	22	23
		409	58	317	34			93	6	45	42
南安長三丁目	174	180	24	125	31	越 路	55	73	8	39	26
		184	30	127	27			74	1	35	38
		364	54	252	58			147	9	74	64
緑ヶ丘一丁目	378	430	87	279	64	杉 崎	203	241	21	146	74
		455	85	281	89			253	28	133	92
		885	172	560	153			494	49	279	166
緑ヶ丘二丁目	279	302	44	221	37	南 栄 町	229	143	18	109	16
		288	46	192	50			229	22	182	25
		590	90	413	87			372	40	291	41
緑ヶ丘三丁目	308	333	32	197	104	津 ノ 井	429	446	54	280	112
		336	34	170	132			478	53	292	133
		669	66	367	236			924	107	572	245
浜 坂	492	655	200	395	60	生 山	94	105	8	58	39
		692	182	417	93			112	12	50	50
		1,347	382	812	153			217	20	108	89
浜坂一丁目	182	237	47	133	57	桂 木	497	563	68	384	111
		271	52	149	70			580	72	356	152
		508	99	282	127			1,143	140	740	263
浜坂二丁目	296	347	53	221	73	海 蔵 寺	19	20	2	13	5
		386	68	220	98			16	1	7	8
		733	121	441	171			36	3	20	13
浜坂三丁目	340	380	56	243	81	船 木	27	39	7	18	14
		415	55	243	117			37	8	15	14
		795	111	486	198			76	15	33	28
浜坂四丁目	337	320	65	169	86	広 岡	21	29	5	12	12
		365	47	194	124			30	1	13	16
		685	112	363	210			59	6	25	28
浜坂五丁目	207	207	31	111	65	香 取	39	46	1	22	23
		220	28	117	75			47	6	17	24
		427	59	228	140			93	7	39	47
浜坂六丁目	382	432	99	242	91	紙 子 谷	63	76	6	41	29
		477	94	258	125			91	9	35	47
		909	193	500	216			167	15	76	76
浜坂七丁目	127	153	27	107	19	柵 宜 谷	23	23	1	9	13
		167	30	100	37			27	1	11	15
		320	57	207	56			50	2	20	28
浜坂八丁目	260	318	56	233	29	若葉台南一丁目	24	17	1	13	3
		313	47	221	45			15	0	11	4
		631	103	454	74			32	1	24	7

町名	世帯数	男女	0~14	15~64	65~	町名	世帯数	男女	0~14	15~64	65~
		計						計			
若葉台南二丁目	168	200	24	109	67	国府町楠城	19	16	0	8	8
		208	24	109	75			21	0	8	13
		408	48	218	142			37	0	16	21
若葉台南三丁目	268	308	25	206	77	国府町拾石	1	1	0	0	1
		325	26	204	95			2	0	1	1
		633	51	410	172			3	0	1	2
若葉台南四丁目	26	8	2	2	4	国府町上地	37	32	2	11	19
		21	0	1	20			38	2	11	25
		29	2	3	24			70	4	22	44
若葉台南五丁目	155	182	20	118	44	国府町上荒舟	8	9	0	5	4
		192	20	124	48			7	0	4	3
		374	40	242	92			16	0	9	7
若葉台南六丁目	252	298	32	159	107	国府町荒舟	19	21	0	8	13
		303	29	151	123			25	1	8	16
		601	61	310	230			46	1	16	29
若葉台南七丁目	2	2	0	2	0	国府町神護	17	16	2	9	5
		0	0	0	0			21	1	5	15
		2	0	2	0			37	3	14	20
若葉台北一丁目	0	0	0	0	0	国府町殿	0	0	0	0	0
		0	0	0	0			0	0	0	0
		0	0	0	0			0	0	0	0
若葉台北二丁目	167	243	25	183	35	国府町山崎	10	8	0	2	6
		243	22	179	42			11	0	4	7
		486	47	362	77			19	0	6	13
若葉台北三丁目	232	325	28	240	57	国府町中河原	35	38	0	20	18
		339	25	245	69			44	4	17	23
		664	53	485	126			82	4	37	41
若葉台北四丁目	275	353	33	236	84	国府町松尾	15	16	0	7	9
		354	32	233	89			14	0	5	9
		707	65	469	173			30	0	12	18
若葉台北五丁目	0	0	0	0	0	国府町吉野	31	32	0	17	15
		0	0	0	0			35	1	12	22
		0	0	0	0			67	1	29	37
若葉台北六丁目	112	166	26	127	13	国府町新井	26	36	3	20	13
		151	27	114	10			34	3	16	15
		317	53	241	23			70	6	36	28
旧鳥取市計	65,660	68,601	9,356	41,763	17,482	国府町山根	23	25	3	11	11
		73,457	8,973	40,984	23,500			27	2	9	16
		142,058	18,329	82,747	40,982			52	5	20	27
国府町雨滝	13	13	0	8	5	国府町神垣	50	58	4	26	28
		11	0	1	10			65	2	28	35
		24	0	9	15			123	6	54	63
国府町木原	4	0	0	0	0	国府町清水	20	22	1	7	14
		4	0	1	3			21	0	8	13
		4	0	1	3			43	1	15	27
国府町下木原	8	9	0	4	5	国府町岡益	59	74	9	34	31
		8	2	5	1			80	5	39	36
		17	2	9	6			154	14	73	67
国府町石井谷	6	3	0	0	3	国府町谷	33	35	7	17	11
		3	0	0	3			45	6	17	22
		6	0	0	6			80	13	34	33
国府町大石	18	8	0	4	4	国府町玉鉾	60	72	9	36	27
		14	0	3	11			84	9	40	35
		22	0	7	15			156	18	76	62
国府町栃本	17	21	1	7	13	国府町糸谷	40	46	7	25	14
		13	1	3	9			42	0	15	27
		34	2	10	22			88	7	40	41
国府町菅野	1	2	0	1	1	国府町高岡	112	132	12	72	48
		2	0	1	1			174	19	79	76
		4	0	2	2			306	31	151	124

町名	世帯数	男	0～14	15～64	65～	町名	世帯数	男	0～14	15～64	65～
		女						女			
		計									
国府町麻生	164	189	17	100	72	国府町分上四丁目	40	43	5	24	14
		185	12	97	76			54	5	28	21
		374	29	197	148			97	10	52	35
国府町美歎	90	113	10	58	45	国府町新町一丁目	95	116	24	72	20
		110	10	59	41			135	23	86	26
		223	20	117	86			251	47	158	46
国府町広西	54	63	2	34	27	国府町新町二丁目	69	84	18	42	24
		75	10	33	32			82	10	44	28
		138	12	67	59			166	28	86	52
国府町庁	19	21	1	13	7	国府町新通り一丁目	35	39	6	19	14
		29	4	13	12			39	3	18	18
		50	5	26	19			78	9	37	32
国府町町屋	154	169	12	99	58	国府町新通り二丁目	144	149	20	88	41
		169	15	86	68			148	21	69	58
		338	27	185	126			297	41	157	99
国府町中郷	79	77	8	40	29	国府町新通り三丁目	127	148	32	70	46
		92	6	41	45			164	30	82	52
		169	14	81	74			312	62	152	98
国府町国分寺	60	72	14	33	25	国府町新通り四丁目	1	2	1	1	0
		95	16	43	36			1	0	1	0
		167	30	76	61			3	1	2	0
国府町法花寺	43	50	8	20	22	旧国府町計	3,426	3,814	522	2,242	1,050
		55	5	24	26			4,183	507	2,294	1,382
		105	13	44	48			7,997	1,029	4,536	2,432
国府町三代寺	110	142	18	98	26	福部町左近	42	47	4	21	22
		165	23	100	42			50	5	19	26
		307	41	198	68			97	9	40	48
国府町宮下	688	751	134	502	115	福部町久志羅	39	44	8	18	18
		836	129	555	152			46	3	16	27
		1,587	263	1,057	267			90	11	34	45
国府町奥谷	0	0	0	0	0	福部町中	8	9	0	4	5
		0	0	0	0			9	0	2	7
		0	0	0	0			18	0	6	12
国府町奥谷一丁目	78	102	23	63	16	福部町蔵見	39	50	6	21	23
		112	18	67	27			50	4	18	28
		214	41	130	43			100	10	39	51
国府町奥谷二丁目	99	90	17	66	7	福部町南田	22	26	3	14	9
		99	19	73	7			24	1	14	9
		189	36	139	14			50	4	28	18
国府町奥谷三丁目	89	89	21	58	10	福部町栗谷	20	31	8	11	12
		84	12	61	11			31	7	12	12
		173	33	119	21			62	15	23	24
国府町稲葉丘一丁目	76	78	5	45	28	福部町八重原	31	41	3	24	14
		94	7	44	43			41	4	16	21
		172	12	89	71			82	7	40	35
国府町稲葉丘二丁目	76	104	14	69	21	福部町箭溪	41	49	11	24	14
		100	6	67	27			54	8	26	20
		204	20	136	48			103	19	50	34
国府町稲葉丘三丁目	59	61	7	45	9	福部町高江	86	98	9	61	28
		64	12	38	14			105	13	53	39
		125	19	83	23			203	22	114	67
国府町分上一丁目	96	99	13	76	10	福部町湯山	247	305	40	169	96
		89	11	62	16			330	34	150	146
		188	24	138	26			635	74	319	242
国府町分上二丁目	120	129	22	89	18	福部町海士	252	326	32	203	91
		170	29	103	38			337	40	181	116
		299	51	192	56			663	72	384	207
国府町分上三丁目	79	89	10	59	20	福部町細川	158	185	17	109	59
		92	13	60	19			212	20	99	93
		181	23	119	39			397	37	208	152

町名	世帯数	男女	0~14	15~64	65~	町名	世帯数	男女	0~14	15~64	65~
		計						計			
福部町岩戸	72	87	4	47	36	河原町曳田	187	228	25	114	89
		85	6	39	40			221	23	97	101
		172	10	86	76			449	48	211	190
旧福部村計	1,049	1,289	145	722	422	河原町和奈見	30	39	3	17	19
		1,365	145	643	577			35	1	17	17
		2,654	290	1,365	999			74	4	34	36
河原町河原	125	135	11	77	47	河原町八日市	34	51	8	22	21
		160	17	76	67			49	4	21	24
		295	28	153	114			100	12	43	45
河原町渡一木	106	121	9	65	47	河原町佐貫	283	339	24	201	114
		141	17	66	58			341	23	163	155
		262	26	131	105			680	47	364	269
河原町谷一木	43	44	6	22	16	河原町水根	61	78	9	33	36
		67	8	31	28			88	9	31	48
		111	14	53	44			166	18	64	84
河原町長瀬	281	328	72	193	63	河原町山上	49	62	6	28	28
		354	57	204	93			63	2	24	37
		682	129	397	156			125	8	52	65
河原町袋河原	130	172	25	91	56	河原町小倉	43	61	5	29	27
		180	25	89	66			61	2	28	31
		352	50	180	122			122	7	57	58
河原町布袋	113	147	19	82	46	河原町中井	97	114	7	64	43
		157	17	88	52			123	4	53	66
		304	36	170	98			237	11	117	109
河原町稲常	31	41	8	19	14	河原町本鹿	30	36	3	17	16
		41	1	20	20			39	3	15	21
		82	9	39	34			75	6	32	37
河原町西門通寺	0	0	0	0	0	河原町小河内	55	76	6	34	36
		0	0	0	0			81	4	30	47
		0	0	0	0			157	10	64	83
河原町鮎ヶ丘	136	176	15	117	44	河原町神馬	30	24	0	6	18
		174	8	116	50			31	0	10	21
		350	23	233	94			55	0	16	39
河原町山手	59	87	6	49	32	河原町牛戸	27	37	4	17	16
		83	7	40	36			40	2	17	21
		170	13	89	68			77	6	34	37
河原町郷原	24	28	1	15	12	河原町湯谷	26	24	1	17	6
		30	2	12	16			25	0	14	11
		58	3	27	28			49	1	31	17
河原町三谷	26	38	4	17	17	河原町小畑	20	27	1	13	13
		35	1	16	18			36	1	17	18
		73	5	33	35			63	2	30	31
河原町釜口	102	128	13	69	46	河原町弓河内	31	42	2	18	22
		146	18	70	58			40	1	15	24
		274	31	139	104			82	3	33	46
河原町高福	39	56	3	30	23	河原町北村	100	100	7	40	53
		62	4	26	32			107	8	46	53
		118	7	56	55			207	15	86	106
河原町徳吉	30	35	1	21	13	旧河原町計	2,494	3,030	319	1,615	1,096
		40	3	17	20			3,241	286	1,534	1,421
		75	4	38	33			6,271	605	3,149	2,517
河原町今在家	72	65	12	31	22	用瀬町金屋	31	25	0	12	13
		93	10	29	54			34	2	13	19
		158	22	60	76			59	2	25	32
河原町片山	31	37	1	19	17	用瀬町樟原	37	50	2	29	19
		42	1	18	23			48	2	23	23
		79	2	37	40			98	4	52	42
河原町天神原	43	54	2	28	24	用瀬町川中	53	59	9	26	24
		56	3	18	35			60	6	27	27
		110	5	46	59			119	15	53	51

町名	世帯数	男	0~14	15~64	65~	町名	世帯数	男	0~14	15~64	65~
		女						女			
		計									
用瀬町宮原	36	36	3	14	19	佐治町高山	80	85	2	36	47
		45	4	16	25			85	3	27	55
		81	7	30	44			170	5	63	102
用瀬町安蔵	114	128	11	62	55	佐治町津野	36	42	0	19	23
		140	10	59	71			42	1	16	25
		268	21	121	126			84	1	35	48
用瀬町古用瀬	59	66	6	34	26	佐治町福園	19	24	2	14	8
		61	5	29	27			24	2	14	8
		127	11	63	53			48	4	28	16
用瀬町家奥	31	45	3	25	17	佐治町加茂	63	59	3	22	34
		52	2	25	25			64	0	19	45
		97	5	50	42			123	3	41	79
用瀬町屋住	36	35	3	15	17	佐治町畑	26	25	3	7	15
		52	4	19	29			32	2	13	17
		87	7	34	46			57	5	20	32
用瀬町江波	26	19	0	3	16	佐治町つく谷	40	26	1	9	16
		20	0	1	19			43	3	15	25
		39	0	4	35			69	4	24	41
用瀬町用瀬	335	341	32	170	139	佐治町河本	23	25	1	9	15
		400	24	178	198			31	2	9	20
		741	56	348	337			56	3	18	35
用瀬町別府	140	166	19	89	58	佐治町余戸	35	30	1	12	17
		183	16	90	77			37	5	10	22
		349	35	179	135			67	6	22	39
用瀬町鷹狩	271	341	52	186	103	佐治町尾際	35	28	0	12	16
		386	56	193	137			35	2	4	29
		727	108	379	240			63	2	16	45
用瀬町美成	55	67	5	33	29	佐治町中	12	11	0	2	9
		64	4	23	37			8	0	3	5
		131	9	56	66			19	0	5	14
用瀬町赤波	82	103	12	46	45	佐治町栃原	13	13	0	6	7
		114	12	50	52			13	0	4	9
		217	24	96	97			26	0	10	16
旧用瀬町計	1,306	1,481	157	744	580	旧佐治村計	726	732	30	321	381
		1,659	147	746	766			813	35	289	489
		3,140	304	1,490	1,346			1,545	65	610	870
佐治町小原	10	8	1	3	4	気高町殿	48	56	0	27	29
		12	3	5	4			52	5	14	33
		20	4	8	8			108	5	41	62
佐治町葛谷	33	36	1	15	20	気高町飯里	23	27	0	16	11
		44	1	18	25			32	1	12	19
		80	2	33	45			59	1	28	30
佐治町刈地	42	54	5	26	23	気高町下石	17	17	1	10	6
		47	2	16	29			19	2	8	9
		101	7	42	52			36	3	18	15
佐治町津無	42	43	2	18	23	気高町上原	38	50	2	28	20
		49	4	16	29			37	1	19	17
		92	6	34	52			87	3	47	37
佐治町古市	60	57	2	23	32	気高町山宮	63	82	7	47	28
		64	3	24	37			80	3	39	38
		121	5	47	69			162	10	86	66
佐治町大井	39	36	0	19	17	気高町睦逢	52	62	5	39	18
		44	2	19	23			68	3	32	33
		80	2	38	40			130	8	71	51
佐治町森坪	36	36	4	16	16	気高町会下	36	50	6	29	15
		45	0	20	25			54	6	28	20
		81	4	36	41			104	12	57	35
佐治町加瀬木	82	94	2	53	39	気高町郡家	29	32	2	19	11
		94	0	37	57			38	5	15	18
		188	2	90	96			70	7	34	29

町名	世帯数	男女	0~14	15~64	65~	町名	世帯数	男女	0~14	15~64	65~
		計						計			
気高町高江	20	32	6	14	12	気高町下光元	114	125	6	77	42
		31	1	14	16			131	4	53	74
		63	7	28	28			256	10	130	116
気高町浜村	446	508	59	308	141	気高町常松	22	27	4	11	12
		548	71	287	190			32	3	15	14
		1,056	130	595	331			59	7	26	26
気高町勝見	381	398	49	225	124	気高町富吉	32	41	3	18	20
		447	44	224	179			40	3	17	20
		845	93	449	303			81	6	35	40
気高町新町一丁目	110	132	38	79	15	気高町宝木	249	268	19	140	109
		150	36	93	21			282	14	122	146
		282	74	172	36			550	33	262	255
気高町新町二丁目	145	145	26	82	37	気高町奥沢見	99	116	13	57	46
		167	24	109	34			110	14	45	51
		312	50	191	71			226	27	102	97
気高町新町三丁目	65	68	5	45	18	旧気高町計	3,337	3,850	453	2,163	1,234
		75	9	43	23			4,106	412	2,023	1,671
		143	14	88	41			7,956	865	4,186	2,905
気高町北浜一丁目	30	49	11	26	12	鹿野町末用	62	77	8	37	32
		42	8	22	12			81	4	47	30
		91	19	48	24			158	12	84	62
気高町北浜二丁目	142	184	39	108	37	鹿野町閉野	34	37	4	14	19
		188	22	115	51			38	2	11	25
		372	61	223	88			75	6	25	44
気高町北浜三丁目	126	168	34	109	25	鹿野町広木	8	6	0	2	4
		176	30	115	31			10	0	2	8
		344	64	224	56			16	0	4	12
気高町八幡	96	67	7	40	20	鹿野町水谷	27	28	0	10	18
		110	10	46	54			29	0	12	17
		177	17	86	74			57	0	22	35
気高町下原	65	86	9	47	30	鹿野町鹿野	472	551	54	284	213
		89	9	40	40			574	56	264	254
		175	18	87	70			1,125	110	548	467
気高町八束水	226	248	20	132	96	鹿野町今市	457	522	70	290	162
		282	18	114	150			527	77	266	184
		530	38	246	246			1,049	147	556	346
気高町宿	24	28	1	16	11	鹿野町寺内	74	65	8	36	21
		32	3	9	20			61	3	32	26
		60	4	25	31			126	11	68	47
気高町土居	44	71	11	38	22	鹿野町宮方	26	24	2	13	9
		65	10	26	29			28	2	9	17
		136	21	64	51			52	4	22	26
気高町重高	34	60	11	29	20	鹿野町中園	35	39	5	16	18
		48	5	20	23			47	4	14	29
		108	16	49	43			86	9	30	47
気高町二本木	18	19	1	9	9	鹿野町岡木	55	87	13	42	32
		24	3	11	10			83	11	39	33
		43	4	20	19			170	24	81	65
気高町下坂本	259	305	37	154	114	鹿野町乙亥正	26	40	5	21	14
		305	17	165	123			39	3	17	19
		610	54	319	237			79	8	38	33
気高町日光	53	72	8	39	25	鹿野町小別所	50	60	5	26	29
		72	8	33	31			65	2	31	32
		144	16	72	56			125	7	57	61
気高町酒津	158	176	8	101	67	鹿野町鷺峯	45	37	1	13	23
		187	8	78	101			54	1	20	33
		363	16	179	168			91	2	33	56
気高町上光	73	81	5	44	32	鹿野町河内	80	72	0	31	41
		93	12	40	41			77	1	22	54
		174	17	84	73			149	1	53	95

町名	世帯数	男			
		女	0～14	15～64	65～
		計			
旧鹿野町計	1,443	1,639	175	833	631
		1,703	166	784	753
		3,342	341	1,617	1,384
青谷町小畑	59	56	1	21	34
		61	0	24	37
		117	1	45	71
青谷町河原	144	159	10	71	78
		181	9	71	101
		340	19	142	179
青谷町山根	103	107	8	50	49
		131	6	56	69
		238	14	106	118
青谷町早牛	52	48	1	20	27
		58	0	17	41
		106	1	37	68
青谷町蔵内	57	60	2	41	17
		59	1	26	32
		119	3	67	49
青谷町大坪	71	80	6	40	34
		79	5	26	48
		159	11	66	82
青谷町奥崎	64	69	2	33	34
		83	8	31	44
		152	10	64	78
青谷町養郷	60	90	17	54	19
		75	7	52	16
		165	24	106	35
青谷町善田	105	82	13	37	32
		92	9	29	54
		174	22	66	86
青谷町桑原	39	49	0	18	31
		35	3	9	23
		84	3	27	54
青谷町澄水	39	39	0	15	24
		48	0	25	23
		87	0	40	47
青谷町楠根	23	30	0	13	17
		26	0	12	14
		56	0	25	31
青谷町紙屋	32	37	1	16	20
		36	1	12	23
		73	2	28	43
青谷町田原谷	39	41	1	19	21
		42	2	14	26
		83	3	33	47
青谷町八葉寺	28	30	2	12	16
		34	4	11	19
		64	6	23	35
青谷町鳴瀧	16	15	0	5	10
		17	0	5	12
		32	0	10	22
青谷町北河原	28	34	0	18	16
		34	2	16	16
		68	2	34	32
青谷町山田	18	23	1	10	12
		20	1	9	10
		43	2	19	22
青谷町亀尻	100	93	5	47	41
		96	4	38	54
		189	9	85	95

町名	世帯数	男			
		女	0～14	15～64	65～
		計			
青谷町絹見	33	35	1	14	20
		39	1	17	21
		74	2	31	41
青谷町吉川	44	48	2	22	24
		53	4	20	29
		101	6	42	53
青谷町露谷	38	53	9	27	17
		43	3	16	24
		96	12	43	41
青谷町栄町	150	192	18	125	49
		197	11	129	57
		389	29	254	106
青谷町青谷	860	898	87	456	355
		1,018	78	452	488
		1,916	165	908	843
		26	2	16	8
青谷町井手	27	17	0	7	10
		43	2	23	18
		92	3	49	40
青谷町長和瀬	86	100	3	43	54
		192	6	92	94
		2,486	192	1,249	1,045
旧青谷町計	2,315	2,674	162	1,167	1,345
		5,160	354	2,416	2,390
		86,922	11,349	51,652	23,921
鳥取市計	81,756	93,201	10,833	50,464	31,904
		180,123	22,182	102,116	55,825

【付録 1】

歴代三役・歴代正副議長・現市議会議員

1 歴代市長

歴代	氏名	就任年月日	歴代	氏名	就任年月日	歴代	氏名	就任年月日
1	岡崎平内	明22.11.15	8	山内虎蔵	大 8. 7.18	15	入江 昶	昭26. 3.12
2	田中政春	" 23. 5.23	9	山村英太郎	" 12.11. 1	16	高田 勇	" 34. 2.26
3	天野祐治	" 34. 5.17	10	楠城嘉一	昭 2.12.20	17	金田裕夫	" 46. 2.26
4	尾崎武久	" 37. 8.16	11	井上光美	" 14.12.20	18	西尾 優	" 58. 2.26
5	藤岡直蔵	" 39.12.11	12	吉村哲三	" 18.12.20	19	西尾 迢富	平 2. 4.16
6	内海 淡	大 5.12.12	13	竹田平一	" 22. 4. 8	20	竹内 功	" 14. 4.15
7	入江 澄	" 8. 2. 3	14	森中豊治	" 24. 5. 9	21	深澤義彦	" 26. 4.15

2 歴代助役（副市長）

歴代	氏名	就任年月日	歴代	氏名	就任年月日	歴代	氏名	就任年月日
1	瀧 七蔵	明22.11.26	10	八村信三	昭16. 4. 2	19	金子英夫	昭54. 5. 1
2	青木 幹	" 25. 3.14	11	西村輝一	" 19. 1.22	20	西尾 迢富	" 62. 5. 1
3	尾崎武久	" 26. 4.27	12	吉村信義	" 19. 1.22	21	影井潔巳	平 2. 7. 1
4	鳩谷兼次	" 37. 9. 9	13	田中至孝	" 22. 5.26	22	岸本 晟	" 10. 7. 1
5	山内虎蔵	" 43. 1.10	14	浜崎敏造	" 24. 8. 5	23	石谷雅文	" 14. 7. 1
6	大村正義	大 9. 1.16	15	内田三之助	" 28. 9. 1	24	林 由紀子	" 16.11. 1
7	近池利勝	" 10. 2.19	16	佐々木隆温	" 34. 4. 8	25	深澤義彦	" 18. 7. 1
8	坪崎信正	" 13.10.16	17	羽場利平	" 42. 5. 1	26	羽場恭一	" 26. 7. 1
9	高田伝三	昭 3.12.11	18	大森右一	" 46. 5. 1			

(注1) 平成14年7月1日から呼称を「副市長」に変更 (注2) 平成16年11月1日から副市長2人制に変更

(注3) 平成19年4月1日から副市長制度開始

3 歴代収入役

歴代	氏名	就任年月日	歴代	氏名	就任年月日	歴代	氏名	就任年月日
1	河崎鉄蔵	明22.12. 4	8	西尾紘平	昭16. 4. 2	15	安藤道夫	昭54. 5. 1
2	岩田豊馬	" 25. 3.17	9	前田政利	" 23. 4.10	16	宮本清美	" 62. 5. 1
3	小谷甚次郎	" 39.11.17	10	徳田忠雄	" 24. 3.31	17	朝倉 晋	平 3. 5. 1
4	山根 貞	" 40.11.25	11	橋浦雄太郎	" 32. 4. 1	18	小林正春	" 11. 5. 1
5	榊田八次郎	大 4. 8. 5	12	羽場利平	" 36. 4. 1	19	九鬼利次	" 13. 4. 1
6	吉村欣二	昭 2.11.28	13	村上喜助	" 42. 5. 1	20	中島 稔	" 16. 3. 1
7	八村信三	" 10.11.30	14	三谷信也	" 46. 5. 1			

(注) 平成19年4月1日から収入役制度廃止

4 歴代議長

歴代	氏名	就任年月日	歴代	氏名	就任年月日	歴代	氏名	就任年月日
1	田中政春	明22.10.27	23	米沢喜男	昭10. 5.31	45	岡本善徳	昭61.12.17
2	宮崎貞蔵	" 23. 5.26	24	浜本房蔵	" 14. 5.31	46	宮脇準一	" 63.12.22
3	瀧七蔵	" 26. 8. 1	25	由宇石治	" 15. 8.30	47	河西正治	平 2. 4.16
4	平野重蔵	" 27. 8.28	26	松久常蔵	" 21. 5. 8	48	中山政一	" 4.12.22
5	豊田繁	" 29. 9.21	27	平尾富治	" 22. 5.12	49	田中英教	" 6.12.20
6	山縣市三郎	" 31.10.11	28	西尾紘平	" 26. 1. 6	50	山田弘	" 8.12.20
7	太中藤次郎	" 32. 1. 4	29	西川徳弥	" 29.12.22	51	岡本善徳	" 10. 2.10
8	船越荘治	" 32. 4.20	30	広田敏男	" 34. 2.25	52	本多達郎	" 10.12.17
9	網谷金次	" 33. 1. 4	31	浜崎芳雄	" 35.12.21	53	伊藤憲男	" 12.12.22
10	山本喜代蔵	" 34. 9.16	32	小谷忠太郎	" 36.12.22	54	福田泰昌	" 13.11.22
11	網谷金次	" 35. 1. 4	33	渡辺寛太夫	" 37.12.22	55	三谷伝	" 14.12.17
12	木下義之	" 38. 1. 4	34	近藤松寿	" 39.12.15	56	福田泰昌	" 16.12.24
13	高松久治郎	" 45. 1. 4	35	尾坂雅人	" 41.12.17	57	上杉栄一	" 18.12.18
14	木下義之	大 2.10.13	36	網師銀蔵	" 43.12.21	58	中島規夫	" 20.12.18
15	五藤直義	" 6.10.15	37	伊藤貞男	" 45.12.17	59	中西照典	" 22.12.17
16	木下義之	" 7.10.28	38	井関純雄	" 47.12.16	60	湯口史章	" 24.12.20
17	君野順三	" 8. 6. 1	39	池原賢太郎	" 49.12.17	61	房安光	" 26.12.17
18	浜本房蔵	" 8.11.25	40	山本武富	" 51.12.18	62	下村佳弘	" 28.12.19
19	君野順三	" 12. 6. 2	41	渡辺寛太夫	" 53.12.18	63	山田延孝	" 30.12.17
20	楠城嘉一	" 12.12.27	42	足立利喜雄	" 55.12.17	64	寺坂寛夫	令 2.12.22
21	浜本房蔵	昭 2.12.17	43	斧谷寅之亮	" 57.12.17	65	西村紳一郎	" 4.12.19
22	萬井源太郎	" 6. 5.31	44	木下金治	" 59.12.22			

5 歴代副議長

歴代	氏名	就任年月日	歴代	氏名	就任年月日	歴代	氏名	就任年月日
1	宮崎貞蔵	明22.10.27	23	尾崎篤次郎	昭 7. 7.18	45	太田垣富男	昭59.12.22
2	尾崎武久	" 23. 5.26	24	井田実治	" 10. 5.31	46	中山政一	" 61.12.17
3	瀧七蔵	" 25.10.18	25	小沢潔	" 14. 5.31	47	田中英教	" 63.12.22
4	平野重蔵	" 26. 8. 1	26	筒井喜代治	" 18. 5.31	48	藤原繁義	平 2.12.17
5	豊田繁	" 27. 9. 3	27	山田武一	" 21. 5. 8	49	西尾義昭	" 4.12.22
6	山縣市三郎	" 29. 9.23	28	石黒松次	" 22. 5.12	50	本多達郎	" 6.12.20
7	木下義之	" 31.10.11	29	石田繁	" 26. 1. 6	51	徳本幸男	" 8.12.20
8	網谷金次	" 32. 1. 4	30	三田吉之	" 29.12.22	52	福田泰昌	" 10.12.17
9	野口信貞	" 33. 1. 4	31	上山雄次郎	" 33.12.22	53	沢根岩男	" 12.12.22
10	山本喜代蔵	" 34. 1. 4	32	有本健太郎	" 34. 4. 1	54	上杉栄一	" 14.12.17
11	河合元義	" 34. 9. 6	33	山川為之助	" 35.12.21	55	山崎健一	" 16.12.24
12	高松久治郎	" 35. 1. 5	34	網師銀蔵	" 36.12.22	56	上田孝春	" 18.12.18
13	小谷辰次郎	" 40. 1. 4	35	筧泰雄	" 37.12.22	57	中西照典	" 20.12.18
14	高松久治郎	" 41. 1. 4	36	谷口甚一	" 39.12.15	58	下村佳弘	" 22.12.17
15	八村八太郎	" 44. 1. 4	37	池上辰雄	" 41.12.17	59	房安光	" 24.12.20
16	森脇竹蔵	大 2.10.13	38	俘谷好隆	" 45.12.17	60	田村繁巳	" 26.12.17
17	竹田常蔵	" 6.10.15	39	寺垣恒男	" 47.12.16	61	金谷洋治	" 28.12.19
18	楠城嘉一	" 12. 6. 2	40	船越礼次郎	" 49.12.17	62	砂田典男	" 30.12.17
19	荒川完	" 13. 1. 4	41	岡本善徳	" 51.12.18	63	石田憲太郎	令 2.12.22
20	野一色益吉	" 14.11.25	42	竹内恒次	" 53.12.18	64	吉野恭介	" 4.12.19
21	萬井源太郎	昭 2. 6. 1	43	竹内直光	" 55.12.17			
22	常田孝治	" 6. 5.31	44	飴野久嘉	" 57.12.17			

6 市議会議員

議長 西村 紳一郎

副議長 吉野 恭介

令和6年4月1日現在

議席	会派	委員会	氏名	議席	会派	委員会	氏名
1	無	総務企画	柳 大地	18	新	福祉保健	星 見 健 蔵
3	無	総務企画	岡 田 実	19	新	建設水道	魚 崎 勇
4	無	福祉保健	坂 根 政 代	20	新	福祉保健	西 村 紳一郎
5	公	建設水道	水 口 誠	21	無	建設水道	足 立 考 史
6	公	福祉保健	谷 口 明 子	22	無	建設水道	太 田 縁
7	新	総務企画	西 尾 彰 仁	23	開	建設水道	吉 田 博 幸
8	新	文教経済	中 山 明 保	24	共	総務企画	伊 藤 幾 子
9	無	建設水道	雲 坂 衛	25	未	福祉保健	秋 山 智 博
10	開	文教経済	加 嶋 辰 史	26	未	総務企画	長 坂 則 翁
11	共	文教経済	金 田 靖 典	27	公	文教経済	石 田 憲 太郎
12	共	福祉保健	岩 永 安 子	28	公	総務企画	平 野 真理子
13	未	建設水道	勝 田 鮮 二	29	新	文教経済	岡 田 信 俊
14	未	文教経済	米 村 京 子	30	新	福祉保健	寺 坂 寛 夫
15	公	文教経済	浅 野 博 文	31	新	総務企画	砂 田 典 男
16	新	建設水道	加 藤 茂 樹	32	新	総務企画	上 杉 栄 一
17	新	文教経済	吉 野 恭 介				

※新－会派新生

未－会派未来ネット

公－公明党鳥取市議団

共－日本共産党鳥取市議会議員団

開－開政

無－無所属

総務企画－総務企画委員会

福祉保健－福祉保健委員会

文教経済－文教経済委員会

建設水道－建設水道委員会

都 市 宣 言

- 世界平和都市宣言 (昭和33年3月29日制定)
- 交通安全都市宣言 (昭和37年3月26日制定)
- 暴力追放都市宣言 (昭和38年10月11日制定)
- 飲酒運転追放都市宣言 (昭和47年9月22日制定)
- 暴走族追放都市宣言 (昭和56年3月24日制定)
- 非核平和都市宣言 (昭和58年3月28日制定)
- 人権尊重都市宣言 (昭和62年6月22日制定)
- 福祉都市宣言 (平成元年9月26日制定)
- 環 境 宣 言 (平成5年3月25日制定)
- 男女共同参画都市宣言 (平成16年10月7日制定)

鳥取市民憲章

鳥取砂丘をのぞみ千代川がながれる歴史あるふるさと鳥取市。
わたくしたち鳥取市民は、このめぐまれた自然と因幡の伝統文化を誇りとし、
未来に向けて心ゆたかに生きるため、ここに憲章をさだめます。

- 一 笑顔で親切、明るいまちをつくります
- 一 礼儀正しく、さわやかなまちをつくります
- 一 力をあわせ、元気あふれるまちをつくります
- 一 自然を愛し、美しいまちをつくります
- 一 郷土に誇りをもち、心ゆたかなまちをつくります

※市制施行120周年並びに合併5周年を記念して、新しい市民憲章を制定しました。
市民憲章は、鳥取市民一人ひとりが、主体的かつ実践的によりよいまちづくりを
行うための「行動規範」「道しるべ」となるものです。

(平成21年10月1日制定)

さくいん

あ行

あらし	6
医師	主な社会指標,39
位置	7
医療施設および病床数	39
医療従事者数	39
因伯の名水	65
売場面積	24~26
主なできごと	2,3

か行

飼い犬登録数	38
介護保険	42,43
各駅の乗車人員数	32
家計	36
火災発生件数	主な社会指標,35
火災発生件数と被害額	35
家畜	19
学級数	54~57
学校給食	58
がん検診受診状況	38
観光客入り込み数	66
気象	8
議長	82,83
義務教育学校学級数	56
義務教育学校児童生徒数	54
救急出動件数	主な社会指標
救急車事故種別出動状況	35
行政区域	6
行政組織図	88~90
漁獲量	21
漁業種別経営体数	21
経営耕地面積規模別経営体数	19
経営体階層別経営体数	21
経営体数	18
携帯電話	主な社会指標
結婚	主な社会指標
決算	15
現況森林面積	20
健康診査	38
建築物の用途別床面積	28
県道	29
公設地方卸売市場取扱高	27
交通事故発生件数	主な社会指標,35

小売価格	37
国道	29
国民健康保険	40
国民年金	41
古木	66
ごみ収集・搬入量	主な社会指標,38
コミュニティセンター・公民館	58

さ行

在園者数	57
最深積雪量の推移	8
作付・栽培面積・収穫量	20
産業別事業所・従業者数	16,17
産業別就業者数の推移	10
市議会議員	83
事業所数	16,17,22~26
市章	巻頭
死傷者数	35
市税	主な社会指標,14,15
市長	81
指定文化財一覧	59~64
市道	29
児童館	53
市道実延長	29
自動車登録台数	主な社会指標,32
児童・生徒数	54~56
市の木	巻頭
市の鳥	巻頭
市の花	巻頭
死亡	主な社会指標,11,39
姉妹都市	5
市民歌	巻頭
社会福祉施設	44~53
就業者数	10
従業者数	16,17,24~26
住宅種別世帯人員	28
収入役	81
出生	主な社会指標,11
主要家計指標	36
主要死因別死亡者数推移	39
種別耕地面積	19
小学校学級数	54,55
小学校児童数	54,55
飼養農家数	19

消費者物価指数	37
消防施設一覧	35
消防団	35
人口集中地区 (DID)	10
人口推移	9,11
人口・世帯数 (町別・年齢階層別)	67~80
人口・世帯数 (年次別)	12~13
人口動態	11
新設住宅の着工戸数・床面積	28
水道配水量	主な社会指標
水道普及状況	34
生活排水	34
製造品出荷額	22,23
積雪量	8
世帯人数	主な社会指標
総人口・世帯の推移	9
総農家数	18
組織形態別経営体数	18

た行

チャーター便	31
中学校学級数	56
中学校生徒数	54,56
町別・年齢階層別人口・世帯数	67~80
通信関連の年間消費支出額	33
月別気象	8
月別死亡者数	39
転出	主な社会指標,11
転入	主な社会指標,11
頭羽数	19
道路状況	29
都市ガス供給戸数および使用量	34
都市計画区域	6
都市公園状況	30
都市宣言	84
図書館利用状況	58
土地区画整理事業執行状況	30
鳥取港利用状況	31
鳥取砂丘コナン空港乗降客数	31
鳥取砂丘コナン空港チャーター便運航状況	31
鳥取市民憲章	85

な行

認定こども園	40,57
年間商品販売額	24~26
年次別気象	8
年次別人口・世帯数	12,13

年齢 (3区分) 別人口	9
--------------	---

は行

背景	1
バス利用客数	33
犯罪件数	主な社会指標,35
副議長	82,83
副市長	81
物価	37
平成の名水	65
保育所の概況	40

ま行

名水	65
名木	66
名誉市民	4
面積	6,7

や行

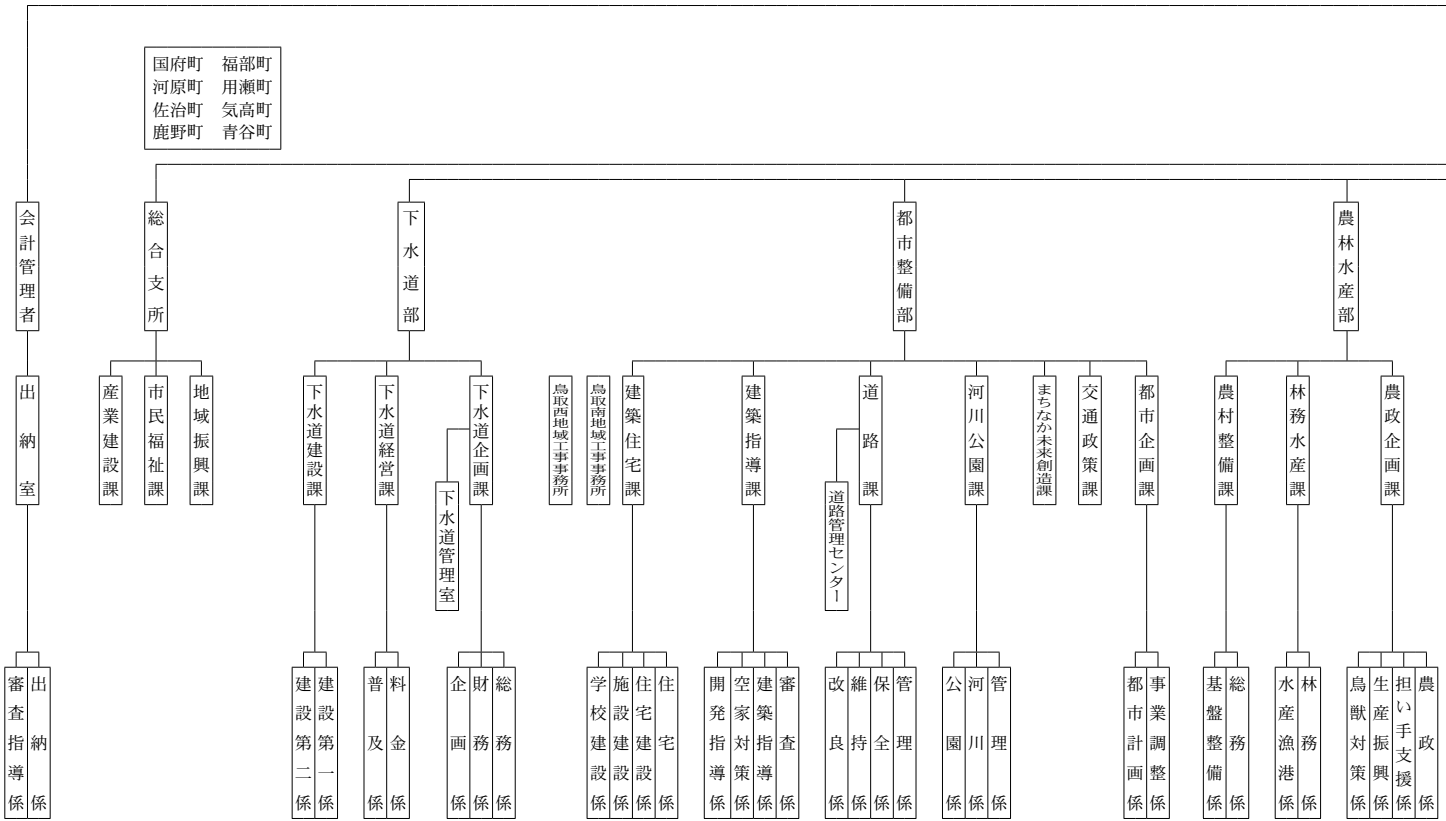
有効求職者数・求人数・求人倍率	36
誘致企業	17
要介護認定	42
養護老人ホーム	44
幼稚園	57
用途別床面積	28
幼保連携型認定こども園	57
予算	主な社会指標,14

ら行

離婚	主な社会指標
略年表	2,3
歴代議長	82
歴代市長	81
歴代収入役	81
歴代助役 (副市長)	81
歴代副議長	82

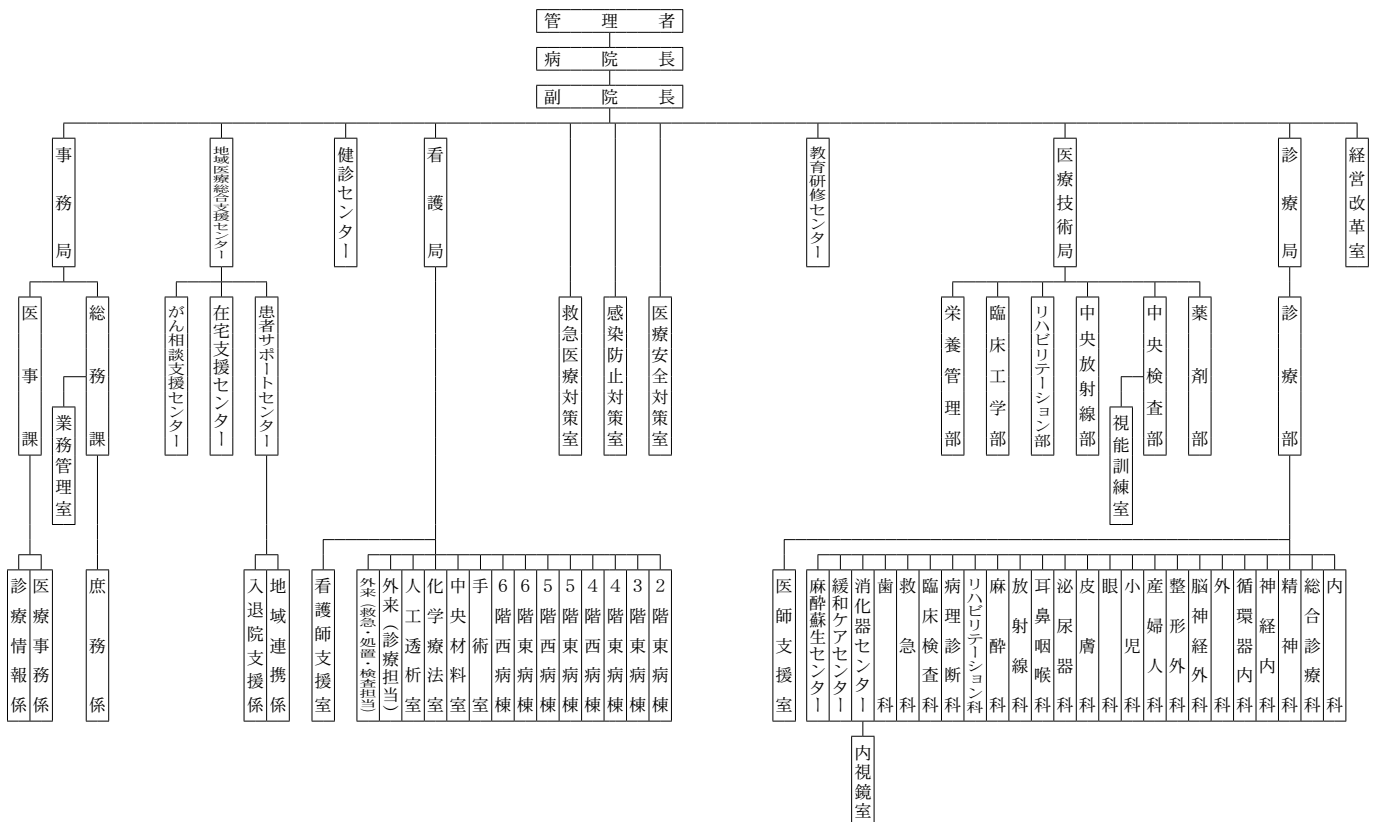
鳥取市行政組織図

(令和6年4月1日現在)



(議会・教育委員会・監査委員・公平委員会・選挙管理委員会・農業委員会・公営企業)

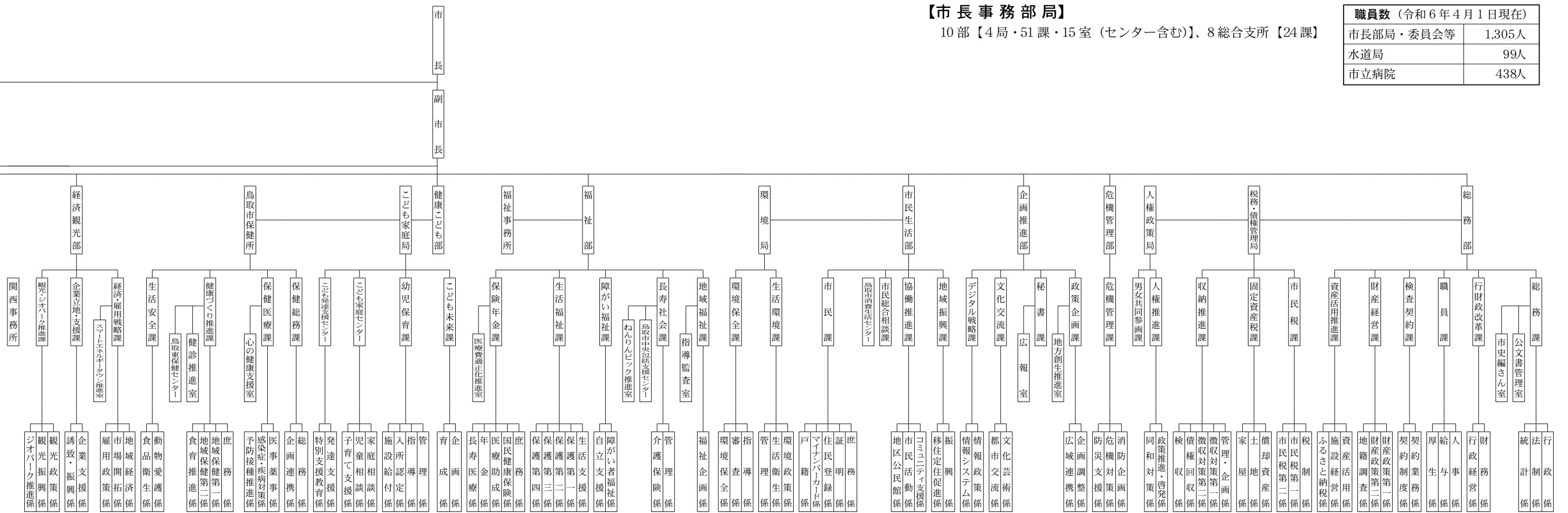
【鳥取市立病院】



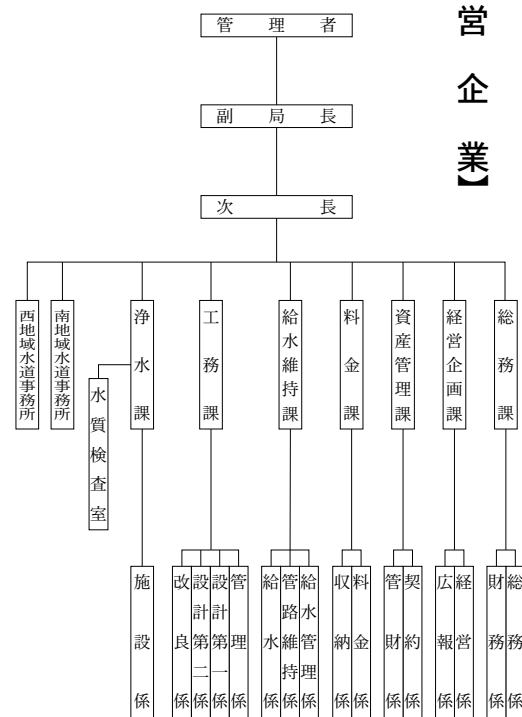
【市長事務局】

10部【4局・51課・15室（センター含む）】、8総合支所【24課】

職員数（令和6年4月1日現在）	
市長部局・委員会等	1,305人
水道局	99人
市立病院	438人



【水道局】




【公営企業】

【農業委員会】



【選挙管理委員会】



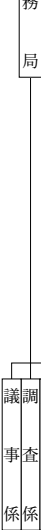
【公平委員会】



【監査委員】

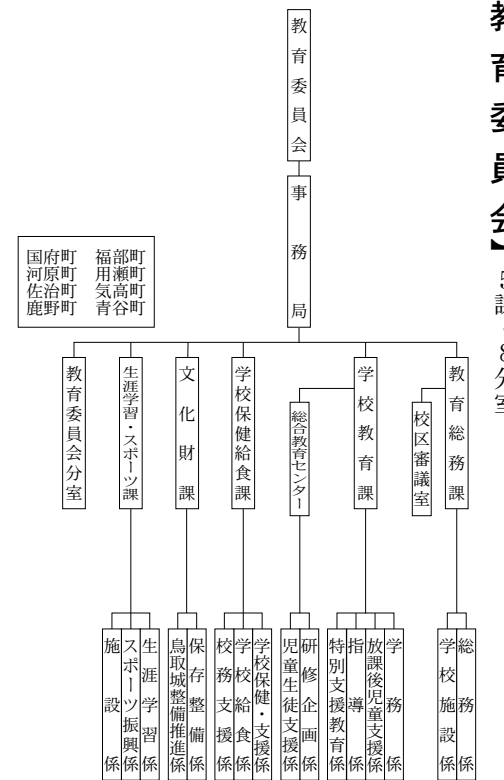


【市議会】



【教育委員会】

5課・8分室



2024 市 勢 要 覧

編集・発行 鳥取市総務部総務課
鳥取県鳥取市幸町71番地
☎ (0857) 30-8104

令和6年(2024)8月発行

この市勢要覧は1部580円です。

