

平成25年度国民健康保険費特別会計歳入歳出決算

説明資料

平成25年度国民健康保険費特別会計歳入歳出決算見込

【歳入】

(単位:千円)

		最終予算額 (A)	決算見込額 (B)	差引 (B-A)	説明
保険料	現年度分	3,878,902	3,872,798	▲ 6,104	収納率 90.28%
	滞納繰越分	241,677	273,904	32,227	収納率 24.15%
	計	4,120,579	4,146,702	26,123	
国庫支出金		4,870,529	4,863,710	▲ 6,819	
県支出金		928,397	968,919	40,522	
前期高齢者交付金		4,143,892	4,144,287	395	
療養給付費交付金		1,132,118	1,126,501	▲ 5,617	
共同事業交付金		2,396,250	2,400,617	4,367	
一般会計繰入金		1,551,532	1,520,481	▲ 31,051	
繰越金		630,254	630,254	0	
その他		41,820	50,514	8,694	
合計		19,815,371	19,855,201	39,830	

◎現年度分保険料の収納率は前年度(89.24%)を上回ったが、被保険者の減少が見込みより大きく、賦課額及び収納額は若干予算額を下回った。

◎滞納繰越分保険料の収納率は前年度(20.69%)を大きく上回り、見込みよりも大幅な増収となった。

◎国庫支出金、療養給付費交付金は、算定のベースとなる歳出(保険給付費)の減少により若干の減収となった。

【歳出】

(単位:千円)

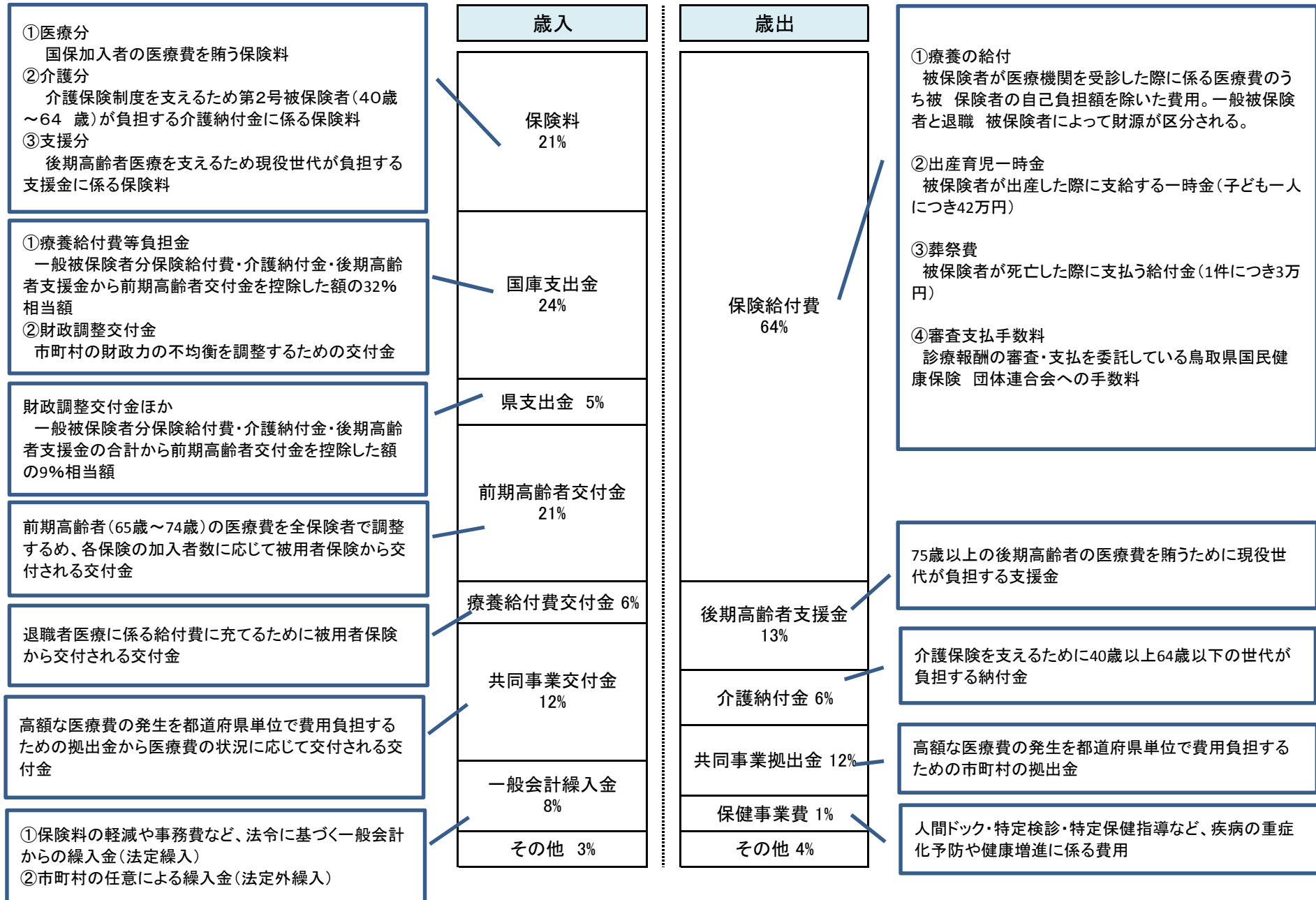
		最終予算額 (A)	決算見込額 (B)	差引 (B-A)	説明
保険給付費		12,764,444	12,392,446	▲ 371,998	対前年度比 98.5%
後期高齢者支援金		2,460,358	2,460,358	0	対前年度比 104.8%
介護納付金		1,123,662	1,123,662	0	対前年度比 106.9%
共同事業拠出金		2,425,208	2,374,066	▲ 51,142	対前年度比 99.35%
保健事業費		117,397	109,688	▲ 7,709	
その他		924,302	853,315	▲ 70,987	基金積立金:211,882千円
合計		19,815,371	19,313,535	▲ 501,836	
収支差引			541,666		
単年度収支			▲ 108,586		

◎保険給付費は近年増加の一途であったが、支出総額は前年度比98.5%となった。保険給付費が前年度より下回ったのは後期高齢者医療制度が創設された平成20年度以来である。

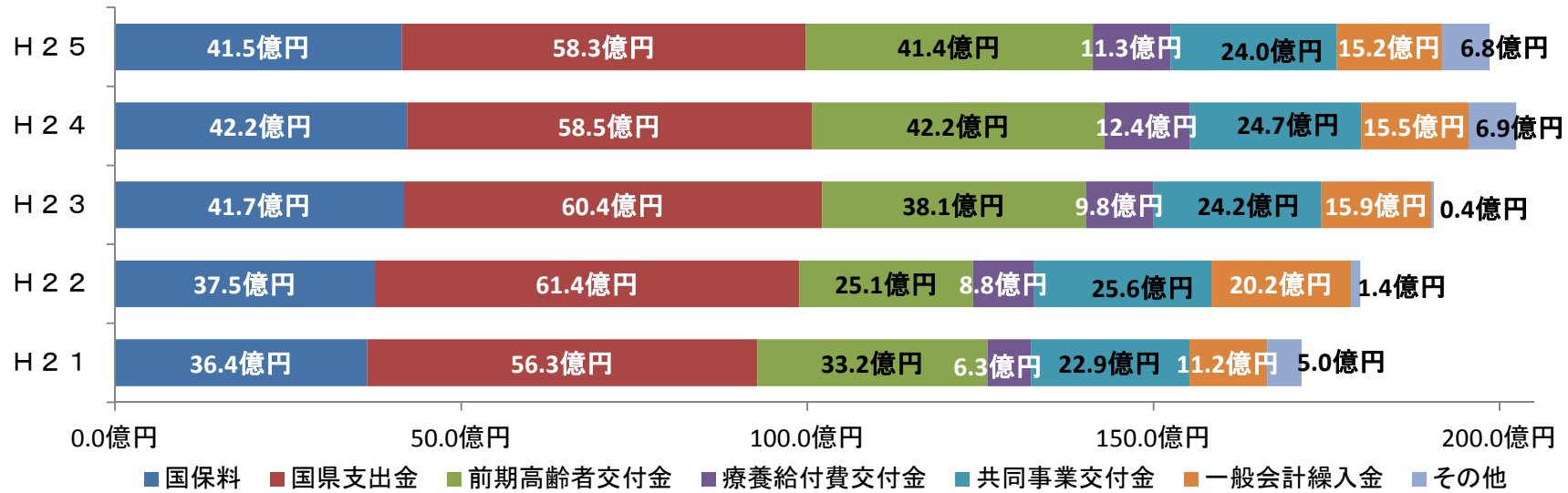
◎高額医療費共同事業・保険財政共同安定化事業では、歳入(交付金)が歳出(拠出金)を26,551千円上回った。

◎その他の835,315千円のうち211,882千円は国保運営準備基金への積立金を含んでいる。

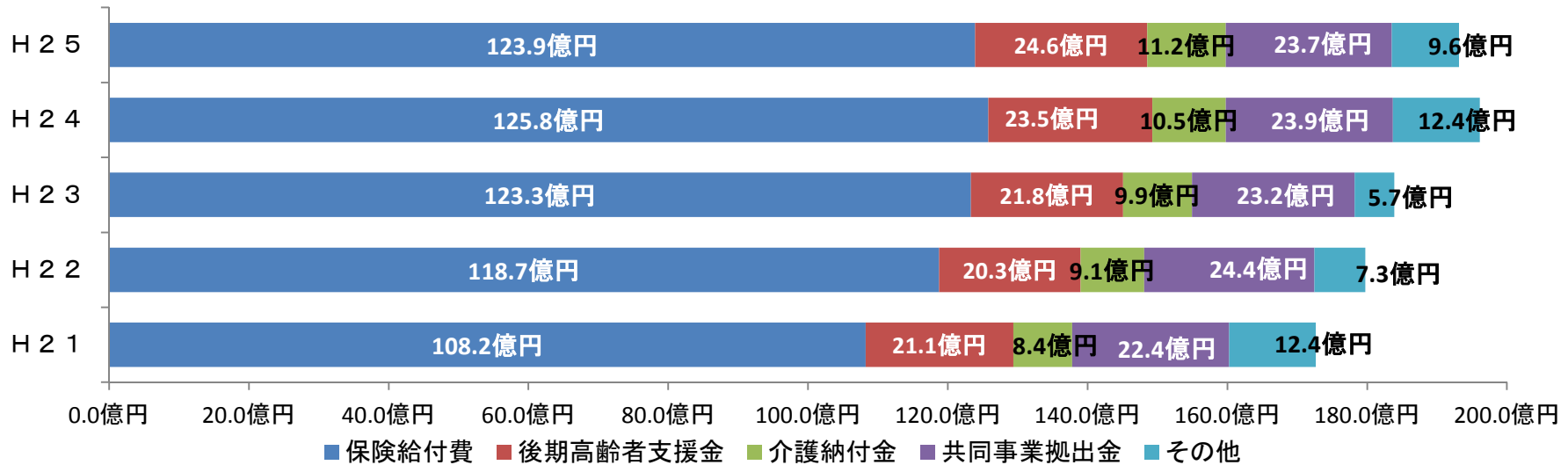
平成25年度決算構成の説明



歳入の内訳



歳出の内訳

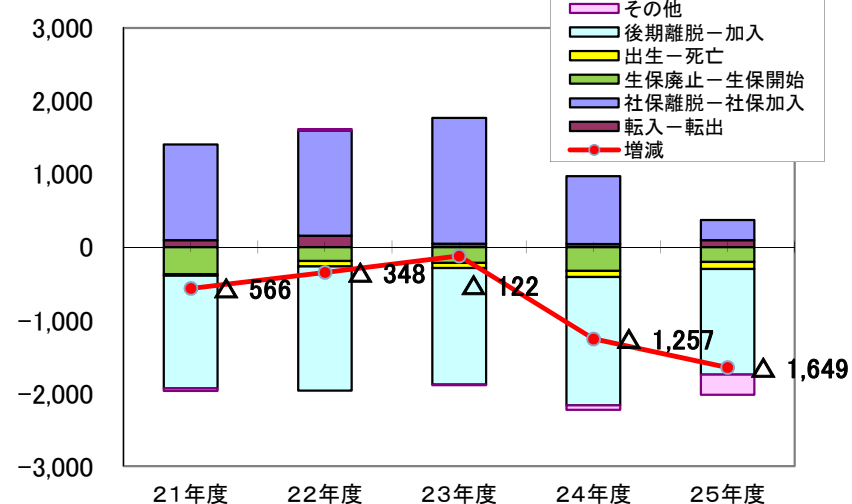


被保険者の事由別異動状況

年度	転入-転出	社保 離脱-加入	生保 開始-廃止	出生-死亡	後期高齢者 離脱-加入	その他	差引増減
21	93	1,311	△ 372	△ 19	△ 1,543	△ 36	△ 545
22	157	1,436	△ 190	△ 75	△ 1,698	22	△ 326
23	47	1,721	△ 215	△ 73	△ 1,593	△ 9	△ 99
24	43	928	△ 326	△ 85	△ 1,755	△ 62	△ 1,233
25	96	276	△ 205	△ 94	△ 1,449	△ 273	△ 1,624

事由別異動者数の推移

(単位:人)



※参考 増減事由別内訳

区分 年度	増							減						
	転入	社保離脱	生保廃止	出生	後期高齢者 離脱	その他	計	転出	社保加入	生保開始	死亡	後期高齢者 加入	その他	計
21 (対前年比)	918 (110.60%)	5,754 (87.62%)	70 (118.64%)	259 (107.02%)	1 (7.69%)	280 (87.77%)	7,282 (90.68%)	825 (89.87%)	4,443 (95.65%)	442 (181.15%)	278 (82.01%)	1,544 (7.62%)	316 (80.00%)	7,848 (29.27%)
22 (対前年比)	786 (85.62%)	5,763 (100.16%)	117 (167.14%)	217 (83.78%)	1 (100.00%)	315 (112.50%)	7,199 (98.86%)	629 (76.24%)	4,327 (97.39%)	307 (69.46%)	292 (105.04%)	1,699 (110.04%)	293 (92.72%)	7,547 (96.16%)
23 (対前年比)	828 (105.34%)	5,886 (102.13%)	125 (106.84%)	260 (119.82%)	0 (0.00%)	305 (96.83%)	7,404 (102.85%)	781 (124.17%)	4,165 (96.26%)	340 (110.75%)	333 (114.04%)	1,593 (93.76%)	314 (107.17%)	7,526 (99.72%)
24 (対前年比)	772 (93.24%)	5,736 (97.45%)	87 (69.60%)	205 (78.85%)	1 (-)	316 (103.61%)	7,117 (96.12%)	729 (93.34%)	4,808 (115.44%)	413 (121.47%)	290 (87.09%)	1,756 (110.23%)	378 (120.38%)	8,374 (111.27%)
25 (対前年比)	824 (106.74%)	5,348 (93.24%)	138 (158.62%)	204 (99.51%)	1 (100.00%)	308 (97.47%)	6,823 (95.87%)	728 (99.86%)	5,072 (105.49%)	343 (83.05%)	298 (102.76%)	1,450 (82.57%)	581 (153.70%)	8,472 (101.17%)

平成25年度 保険料収納状況

○現年度分

区分	調定額(千円)	収納額(千円)	収納率(%)
医療	3,029,688	2,741,508	90.49%
支援	364,840	321,969	88.25%
介護	892,442	806,989	90.42%
小計	4,286,970	3,870,466	90.28%

○滞納繰越分

区分	調定額(千円)	収納額(千円)	収納率(%)
医療	783,811	187,958	23.98%
支援	119,988	29,969	24.98%
介護	229,999	55,885	24.30%
小計	1,133,798	273,812	24.15%

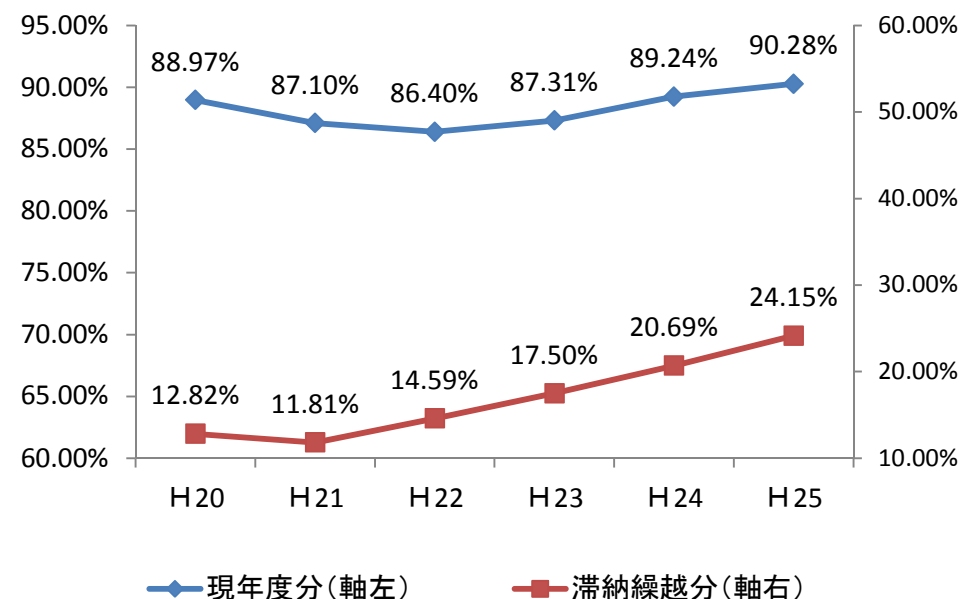
合計	5,420,768	4,144,278	76.45%
----	-----------	-----------	---------------

○ 収納率の推移

(単位: %)

	21年度	22年度	23年度	24年度	25年度
現年度分	87.10	86.40	87.31	89.24	90.28
滞納繰越分	11.81	14.59	17.50	20.69	24.15
計	71.04	70.12	71.78	73.44	76.45

保険料収納率の推移



被保険者1人(1世帯)当たり保険料の推移

1人当たり保険料調定額

(単位:円)

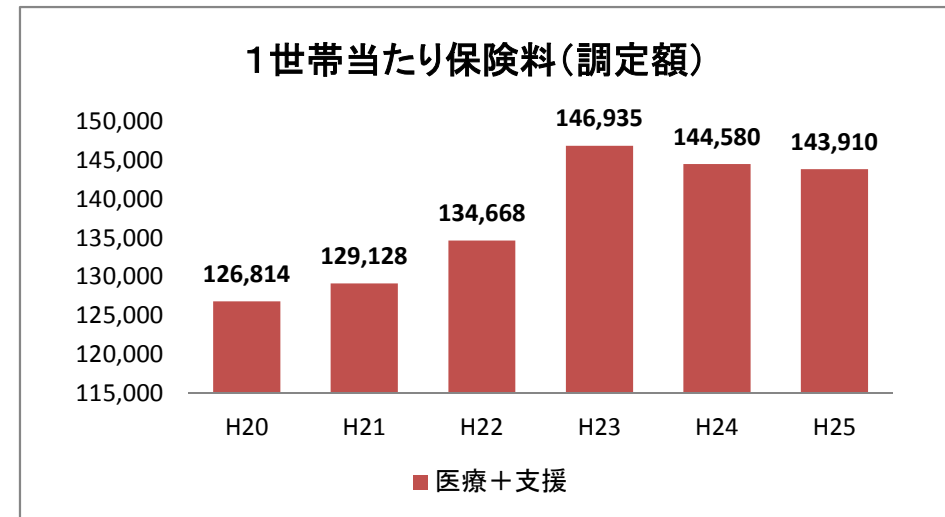
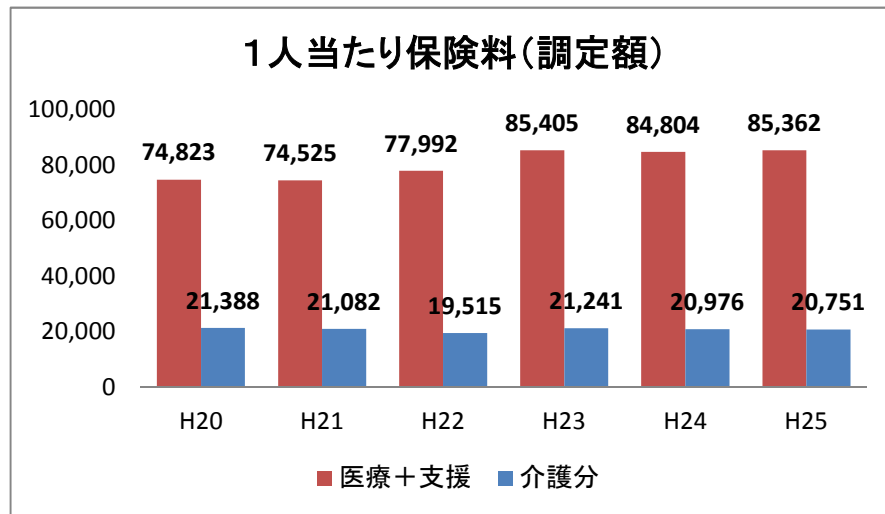
	H20	H21	H22	H23	H24	H25
医療分	55,870	55,812	60,246	65,959	65,502	65,939
支援分	18,953	18,713	17,746	19,446	19,302	19,423
医療+支援	74,823	74,525	77,992	85,405	84,804	85,362
介護分	21,388	21,082	19,515	21,241	20,976	20,751

1世帯当たり保険料調定額

(単位:円)

	H20	H21	H22	H23	H24	H25
医療分	94,691	96,704	104,026	113,479	111,672	111,165
支援分	32,123	32,424	30,642	33,456	32,908	32,745
医療+支援	126,814	129,128	134,668	146,935	144,580	143,910

※決算時点の国保料調定額を平均被保険者数(世帯数)で除したものの。



平成25年度 保険給付費の状況

療養給付費（一般+退職）

	支出額 (千円)	対前年度 (%)	被保険者1人当 たり額(円)	対前年度 (%)
H23	10,733,728	103.1	222,946	103.2
H24	10,912,768	101.7	230,232	103.3
H25	10,762,108	98.6	234,229	101.7

高額療養費（一般+退職）

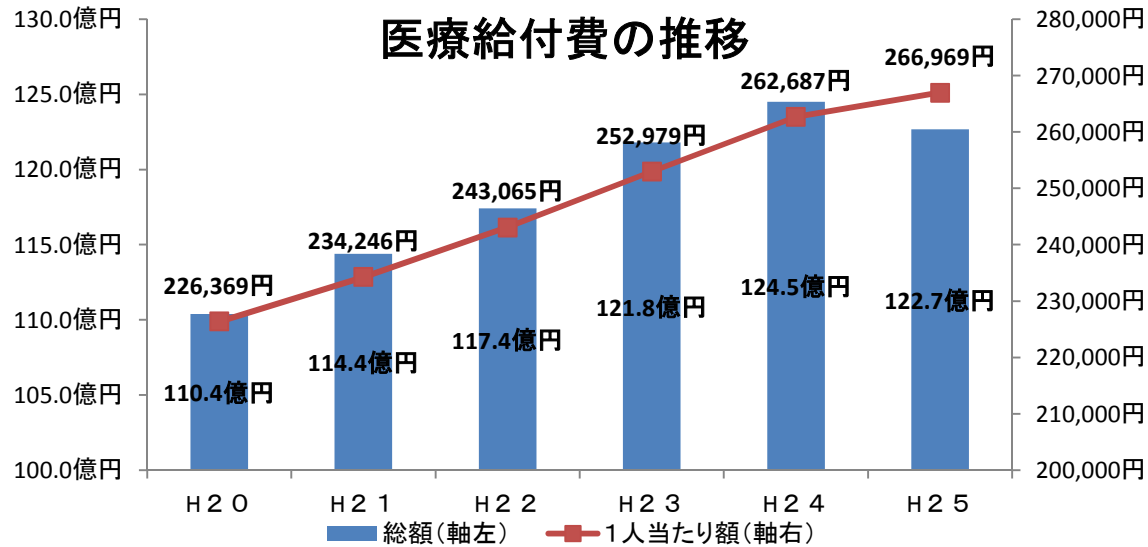
	支出額 (千円)	対前年度 (%)	被保険者1人当 たり額(円)	対前年度 (%)
H23	1,391,804	107.8	28,909	108.1
H24	1,487,377	106.9	31,380	108.5
H25	1,444,896	97.1	31,447	100.2

療養費（一般+退職）

	支出額 (千円)	対前年度 (%)	被保険者1人当 たり額(円)	対前年度 (%)
H23	54,150	132.4	1,125	134.7
H24	50,974	94.1	1,075	95.6
H25	59,407	116.5	1,293	120.2

合計（一般+退職）

	支出額 (千円)	対前年度 (%)	被保険者1人当 たり額(円)	対前年度 (%)
H23	12,179,682	103.7	252,979	104.1
H24	12,451,119	102.2	262,687	103.8
H25	12,266,411	98.5	266,969	101.6



医療費適正化事業の取組み

1. ジェネリック医薬品利用勧奨

(1) ジェネリック差額通知

- 平成25年度通知発送数 19,113通 (12回)
- 平成25年度効果測定額 97,741千円 (開始からの累計175,952千円)

(2) 出前説明会の開催

- 参加者数 315人 (9回)

2. 生活習慣病治療中断者訪問指導事業

生活習慣病で治療していたが自己判断で治療を中断している者に対し、専任保健師が訪問により受療再開を指導。併せて特定健診の受診指導を行う。

平成25年度 面談者193人 (訪問回数 495回)
うち治療再開者 63人 健診受診者 35人

3. 生活習慣病予備群に対する訪問指導事業

健診結果に基づき生活習慣病予備群を抽出し、管理栄養士が栄養指導を行うことにより重症化予防を図る。

平成25年度 面談者83人 (訪問回数 209回)

4. 糖尿病予防啓発キャンペーン

イベント会場等に出向き、血糖値測定、健康相談を実施し、自己の健康チェックと糖尿病予防の知識及び健診の必要性を啓発

平成25年度 541人に個別啓発 (10回開催)

5. 出張糖尿病予防講座

生活習慣病予防への理解を深めるために保健師と管理栄養士によるミニ講座を開催。

平成25年度 参加者250人 (9回開催)