

# 平成26年度決算見込・平成27年度当初予算

## 説明資料

# 平成26年度国民健康保険費特別会計決算見込

## 【歳入】

(単位 千円)

	H25決算額 (A)	H26決算 見込額(B)	増 減 (B-A)	説 明
①国民健康保険料	4,146,702	3,945,339	▲ 201,363	被保険者の減少に伴う賦課額の減
現年度分	3,872,798	3,709,870	▲ 162,928	徴収率見込90.52%(前年度90.28%)
滞納繰越分	273,904	235,469	▲ 38,435	徴収率見込23.50%(前年度24.15%)
②国庫支出金	4,863,710	4,941,056	77,346	保険給付費の増加に伴う増
③県支出金	968,919	998,336	29,417	保険給付費の増加に伴う増
④前期高齢者交付金	4,144,287	3,962,364	▲ 181,923	国の算定によるもの(過年度精算を含む)
⑤療養給付費交付金	1,126,501	1,243,391	116,890	保険給付費の増加に伴う増
⑥共同事業交付金	2,400,617	2,525,383	124,766	保険給付費の増加に伴う増
⑦一般会計繰入金	1,520,481	1,653,029	132,548	保険料軽減制度の拡充による増
⑧繰越金	630,254	541,667	▲ 88,587	前年度繰越金
⑨その他	50,514	40,625	▲ 9,889	
合 計 A	19,851,985	19,851,190	▲ 795	

## 【歳出】

(単位 千円)

	H25決算額 (A)	H26決算 見込額(B)	増 減 (B-A)	説 明
①総務費	346,673	335,880	▲ 10,793	
②保険給付費	12,392,446	12,699,640	307,194	一人当たり保険給付費の増
③後期高齢者支援金	2,460,358	2,439,094	▲ 21,264	国の算定によるもの
④介護納付金	1,123,662	1,134,118	10,456	国の算定によるもの
⑤共同事業拠出金	2,374,066	2,519,841	145,775	保険給付費の増加に伴う増
⑥保健事業費	109,688	143,590	33,902	各種健診の利用の増及び糖尿病性腎症予防事業による
⑦その他	506,642	209,400	▲ 297,242	返還金等
合 計 B	19,313,535	19,481,563	168,028	

収支差引 A-B	538,450	369,627		
----------	---------	---------	--	--

実質単年度収支	375,970	▲ 17,570		
---------	---------	----------	--	--

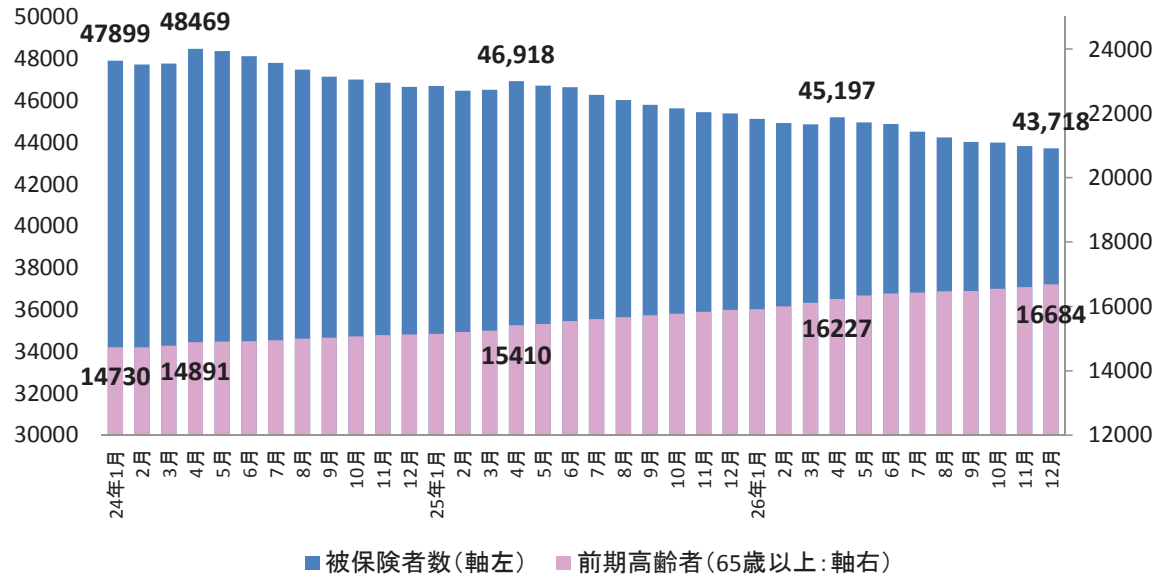
◎保険料は被保険者の減少及び法定軽減制度の拡充により収納額は減少。  
(保険料軽減制度拡充による影響分は一般会計より繰入れ82,298千円の増)  
◎国庫支出金、県支出金、療養給付費交付金の増加は、算定のベースとなる歳出(保険給付費)の増に伴うもの  
◎国庫支出金には経営姿勢を評価して交付される特別調整交付金等を例年並みに含めている。  
◎繰越金541,667千円のうち154,470千円は25年度の国庫負担金の過交付分を含む。

◎被保険者数は減少しているが一人当たりの保険給付費が増加。  
◎その他のうち154,470千円は25年度の国庫負担金返還金。  
◎収支差引は黒字の見込みであるが、実質的な単年度収支は若干悪化傾向。

※実質単年度収支は、収支差引額から前年度繰越金、基金積立金、過年度分返還金を除いたもの

## 被保険者の状況

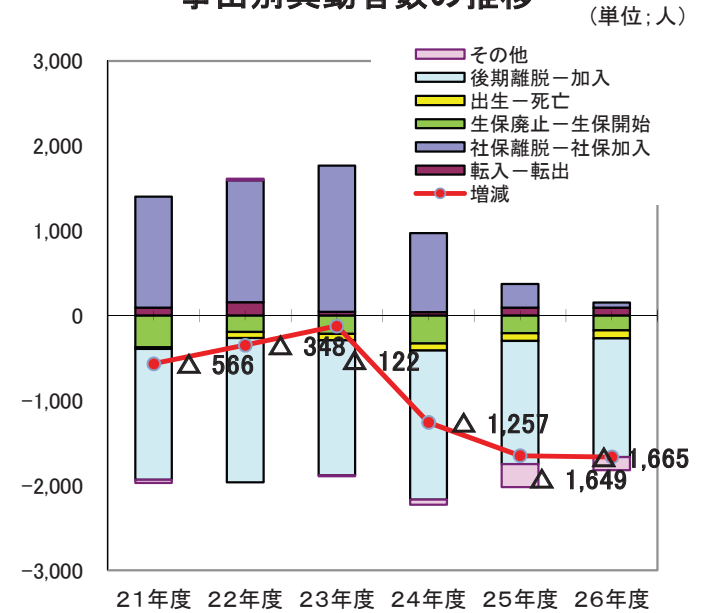
### 被保険者数の月別推移(過去3年)



### 被保険者数の推移(年度平均)

年度	被保険者数	うち前期高齢者	
		人数	割合
23	48,145	14,785	30.7%
24	47,399	15,006	31.7%
25	45,947	15,671	34.1%
26 (12月時点平均)	44,366	16,494	37.2%

### 事由別異動者数の推移



### 被保険者の事由別異動状況

年度	転入-転出	社保離脱-加入	生保廃止-生保開始	出生-死亡	後期高齢者離脱-加入	その他	差引増減
23	47	1,721	△ 215	△ 73	△ 1,593	△ 9	△ 99
24	43	928	△ 326	△ 85	△ 1,755	△ 62	△ 1,233
25	96	276	△ 205	△ 94	△ 1,449	△ 273	△ 1,624
26 (見込み)	95	59	△ 172	△ 95	△ 1,397	△ 155	△ 1,665

## 平成26年度 保険料収納見込み

### ○現年度分

区分	調定額(千円)	収納額(千円)	収納率(%)
医療	2,849,864	2,583,228	90.64%
支援	898,007	813,263	90.56%
介護	350,504	313,379	89.41%
計	4,098,375	3,709,870	90.52%

### ○滞納繰越分

区分	調定額(千円)	収納額(千円)	収納率(%)
医療	693,079	161,701	23.33%
支援	205,338	48,542	23.64%
介護	103,495	25,226	24.37%
計	1,001,912	235,469	23.50%

### ○ 収納額の推移

(単位:千円)

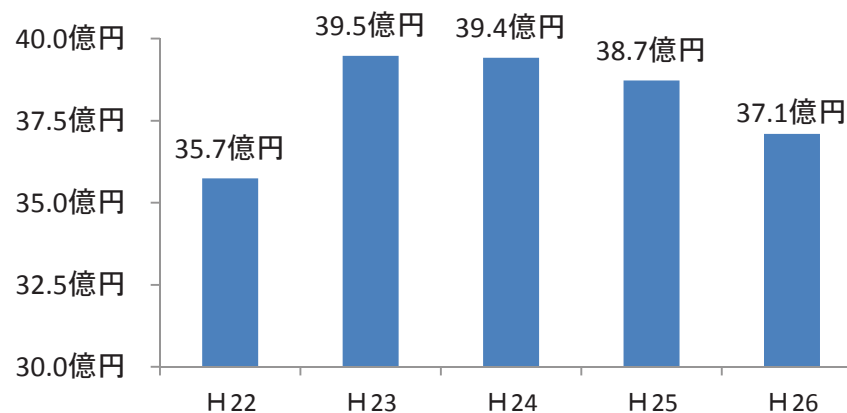
	22年度	23年度	24年度	25年度	26年度(見込)
現年度分	3,573,953	3,948,228	3,941,969	3,872,798	3,709,870
滞納繰越分	176,794	226,390	273,567	273,904	235,469
計	3,750,747	4,174,618	4,215,536	4,146,702	3,945,339

### ○ 収納率の推移

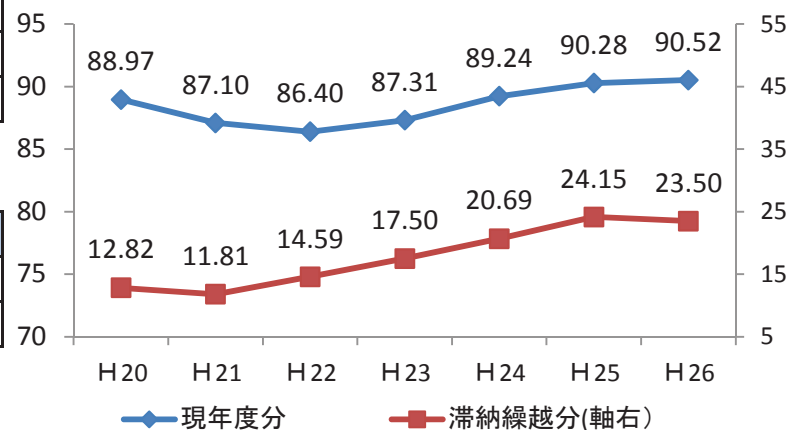
(単位:%)

	22年度	23年度	24年度	25年度	26年度(見込)
現年度分	86.40	87.31	89.24	90.28	90.52
滞納繰越分	14.59	17.50	20.69	24.15	23.50

### 保険料収納額の推移(現年分)



### 保険料収納率の推移



## 平成26年度 保険給付費の状況(11月末実績に基づく推計)

療養の給付支出見込(療養給付費、高額療養費、療養費)

	給付額(千円)	対前年度(%)	1人当たり額(円)	対前年度(%)
H23	12,179,682	103.7	253,067	104.1
H24	12,451,119	102.2	262,687	103.8
H25	12,266,410	98.5	266,969	101.6
H26(見込)	12,565,463	102.4	284,938	106.7

療養給付費

	給付額(千円)	対前年度(%)	1人当たり額(円)	対前年度(%)
H23	10,733,728	103.1	222,946	103.5
H24	10,912,768	101.7	230,232	103.3
H25	10,766,750	98.7	234,330	101.8
H26(見込)	10,961,262	101.8	248,560	106.1

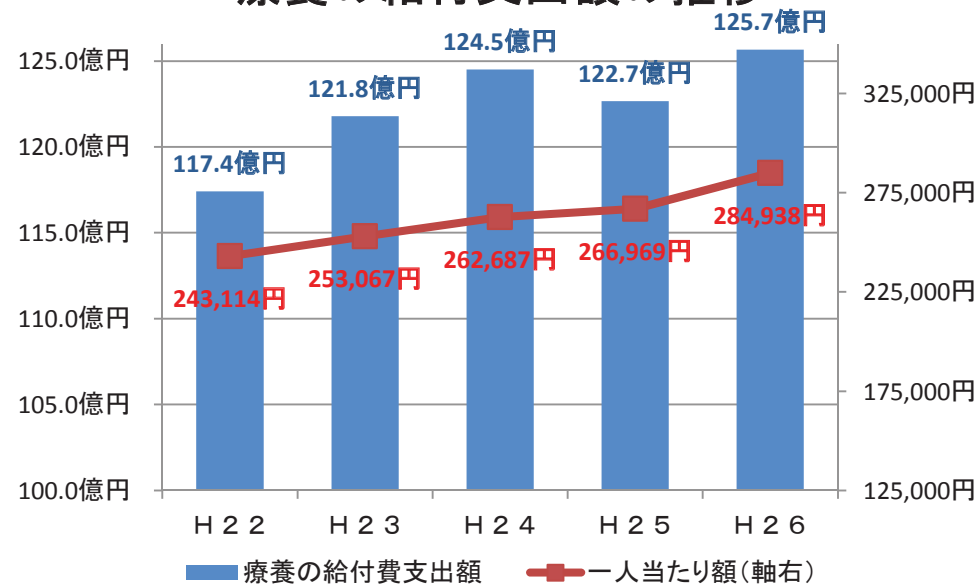
高額療養費

	給付額(千円)	対前年度(%)	1人当たり額(円)	対前年度(%)
H23	1,391,804	107.8	28,909	108.1
H24	1,487,377	106.9	31,380	108.5
H25	1,440,253	96.8	31,346	99.9
H26(見込)	1,548,520	107.5	35,115	112.0


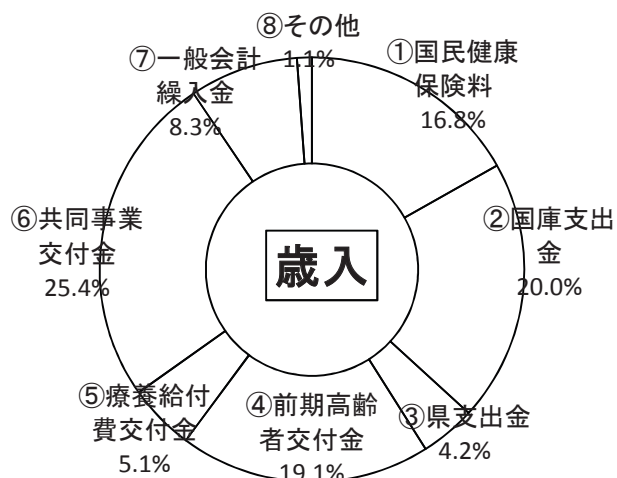
療養費

	給付額(千円)	対前年度(%)	1人当たり額(円)	対前年度(%)
H23	54,150	132.4	1,213	133.7
H24	50,974	94.1	1,075	88.7
H25	59,407	116.5	1,293	120.2
H26(見込)	55,681	93.7	1,263	97.7

## 療養の給付支出額の推移



# 平成27年度国民健康保険費特別会計当初予算案



## 【歳入】

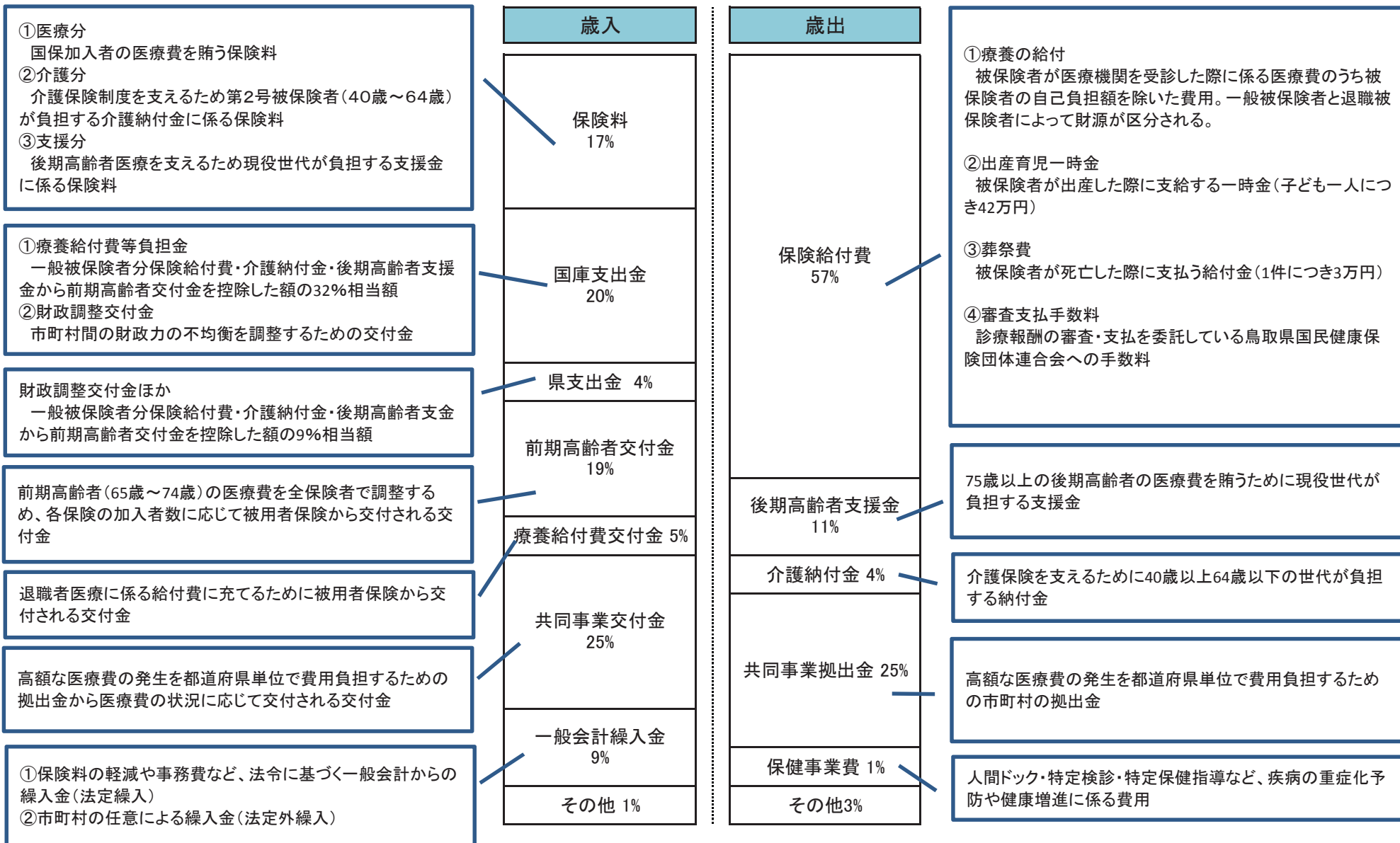
	平成27年度 予算案 (A)	平成26年度 決算見込み (B)	増減 (A-B)	説明
①国民健康保険料	3,743,188	3,945,339	▲ 202,151	
現年度分	3,550,050	3,709,870	▲ 159,820	収納率91.45%(前年度90.52%)
滞納繰越分	193,138	235,469	▲ 42,331	収納率24.25%(前年度23.50%)
②国庫支出金	4,440,049	4,941,056	▲ 501,007	特別調整交付金(経営姿勢評価分を未計上)
③県支出金	935,002	998,336	▲ 63,334	保険給付費の減額見込みによる減
④前期高齢者交付金	4,253,262	3,962,364	290,898	平成25年度精算金(追加交付)の増
⑤療養給付費交付金	1,124,449	1,243,391	▲ 118,942	保険給付費の減額見込みによる減
⑥共同事業交付金	5,645,480	2,525,383	3,120,097	制度改正による増
⑦一般会計繰入金	1,845,545	1,653,029	192,516	保険料軽減制度の拡充及び国からの財政支援拡充による増
⑧その他	250,205	582,292	▲ 332,087	
合計 A	22,237,180	19,851,190	2,545,810	

## 【歳出】

	平成27年度 予算案 (A)	平成26年度 決算見込み (B)	増減 (A-B)	説明
①保険給付費	12,659,458	12,699,640	▲ 40,182	被保険者数の減少による減
②後期高齢者支援金	2,324,669	2,439,094	▲ 114,425	国の算定によるもの(平成25年度過払分の精算による減)
③介護納付金	969,136	1,134,118	▲ 164,982	国の算定によるもの(平成25年度過払分の精算による減)
④共同事業拠出金	5,506,684	2,519,841	2,986,843	制度改正による増
⑤保健事業費	180,908	143,590	37,318	
⑥その他	596,325	545,280	51,045	予備費200,000千円
合計 B	22,237,180	19,481,563	2,755,617	

収支差引(A-B)	0	369,627	
-----------	---	---------	--

# 平成27年度予算構成の説明



## 平成27年度予算算出基礎データ

	平成24年度	平成25年度	平成26年度 見込み	平成27年度 見込み	伸び率
平均世帯数	27,802世帯	27,254世帯	26,158世帯	25,268世帯	96.6%

平均被保険者数(全体)	47,399人	45,947人	44,099人	42,599人	96.6%
一般被保険者	44,017人	42,570人	41,147人	39,821人	96.8%
退職被保険者	3,382人	3,377人	2,952人	2,778人	94.1%

1人当たり保険給付費	262,687円	266,969円	284,938円	297,616円	104.4%
療養給付費	230,232円	234,330円	248,560円	259,025円	104.2%
療養費	1,076円	1,293円	1,263円	1,375円	108.9%
高額療養費	31,380円	31,346円	35,115円	37,216円	106.0%

### ※1人当たり保険給付費の内訳

一般被保険者分計	259,993円	265,590円	284,161円	297,898円	104.8%
療養給付費	228,161円	233,192円	247,899円	259,174円	104.5%
療養費	1,058円	1,286円	1,268円	1,392円	109.8%
高額療養費	30,774円	31,112円	34,994円	37,332円	106.7%

退職被保険者等分計	297,749円	284,347円	295,764円	294,570円	99.6%
療養給付費	257,183円	248,676円	257,778円	257,877円	100.0%
療養費	1,304円	1,375円	1,194円	1,143円	95.7%
高額療養費	39,262円	34,296円	36,792円	35,550円	96.6%

◎平均世帯数及び被保険者数は毎月の被保険者数の推移からその増減率により年間平均を算出している。

◎1人当たり保険給付費は平成26年度決算見込みをベースに過去の伸び率を勘案して算出している。



# 平成27年度保険料試算表①

## 平成27年度保険料試算のポイント

### ◎保険料軽減制度の拡充(軽減判定所得基準の引き上げ)

- ・5割軽減 24.5万円×人数 ⇒ 26万円×人数
- ・2割軽減 45万円×人数 ⇒ 47万円×人数

### ◎賦課限度額の引上げ

- ・医療分 51万円 ⇒ 52万円
- ・介護分 14万円 ⇒ 16万円
- ・支援分 16万円 ⇒ 17万円

### ◎保険料率の改定(国からの財政支援拡充による引下げ)

- ・医療分 引下げ ↓ ▲6.7%

## ○ 保険料率等

27年度(案)			
医療分	所得割	7.2%	限度額 52万円
	資産割	16.4%	
	均等割	23,000円	
	平等割	26,000円	

介護分	所得割	据え置き	限度額 16万円
	資産割		
	均等割		
	平等割		

支援分	所得割	据え置き	限度額 17万円
	資産割		
	均等割		
	平等割		

26年度			
医療分	所得割	7.9%	限度額 51万円
	資産割	16.8%	
	均等割	23,800円	
	平等割	27,200円	

介護分	所得割	2.2%	限度額 14万円
	資産割	4.4%	
	均等割	9,000円	
	平等割	6,200円	

支援分	所得割	2.6%	限度額 16万円
	資産割	4.4%	
	均等割	8,500円	
	平等割	6,500円	

### ◎国保料軽減制度拡充の影響額

2割→5割軽減 213世帯  
 軽減なし→2割軽減 503世帯  
 制度改正による影響額 ▲13,968千円

### ◎料率改定による影響額

医療分保険料の引下げ額 ▲188,978千円  
 (実質6.67%の引下げ)

### ◎限度額を引き上げた場合の影響額

	影響額
医療分	3,591千円
介護分	4,001千円
支援分	4,685千円
計	12,277千円

## 平成27年度保険料試算表②

		医療給付費分	後期高齢者支援金分	介護納付金分
歳入	現年度分保険料	2,476,002	814,923	310,840
	滞納繰越分保険料	125,858	43,151	20,407
	国庫支出金	3,398,199	923,330	415,260
	県支出金	763,925	120,921	55,526
	前期高齢者交付金	4,253,262		
	療養給付費交付金	933,629	190,820	
	共同事業交付金	5,191,056		
	一般会計繰入金	1,500,669	236,674	111,050
	その他	243,149	5,153	1,903
	計	18,885,749	2,334,972	914,986
歳出	保険給付費	12,659,458		
	後期高齢者支援金	0	2,324,669	
	介護納付金	206,944		969,136
	共同事業拠出金	5,191,056		
	保健事業費	180,908		
	その他	603,527		
計	18,841,893	2,324,669	969,136	
歳入歳出差引		43,856	10,303	▲ 54,150

<平成23年度決算>  
 後期高齢者支援分 0千円  
 介護納付金分 ▲ 773千円

<平成24年度決算>  
 後期高齢者支援分 0千円  
 介護納付金分 ▲ 57,461千円

<平成25年度決算>  
 後期高齢者支援分 ▲ 23,189千円  
 介護納付金分 ▲ 100,312千円

<平成26年度決算見込>  
 後期高齢者支援分 ▲ 34,164千円  
 介護納付金分 ▲ 154,862千円

平成27年度保険料試算表③(モデルケース)

<現 行>

40代夫婦+子1人(資産なし)

給与収入	総所得	医療	支援	介護	合計	備考
98万円	33万円	29,500	9,600	7,200	46,300	7割軽減
122万円	57万円	68,200	22,100	17,380	107,600	5割軽減
185万円	111万円	132,300	43,800	34,660	210,700	2割軽減
200万円	122万円	149,100	48,700	38,880	236,600	2割軽減
268万円	170万円	201,000	66,200	52,952	320,100	軽減なし
300万円	192万円	224,200	73,300	59,180	356,600	
400万円	266万円	282,600	92,500	75,460	450,500	
600万円	426万円	409,000	134,100	110,660	653,700	
760万円	564万円	510,000	160,000	140,000	810,000	
770万円	573万円	510,000	160,000	140,000	810,000	
795万円	596万円	510,000	160,000	140,000	810,000	
816万円	614万円	510,000	160,000	140,000	810,000	
826万円	623万円	510,000	160,000	140,000	810,000	
856万円	650万円	510,000	160,000	140,000	810,000	

<改定後>

給与収入	総所得	医療	支援	介護	合計	備考	増減
98万円	33万円	28,500	9,600	7,200	45,300	7割軽減	▲ 1,000
122万円	57万円	64,700	22,100	17,380	104,100	5割軽減	▲ 3,500
185万円	111万円	103,600	36,100	29,260	168,900	5割軽減	▲ 41,800
200万円	122万円	140,000	48,700	38,880	227,500	2割軽減	▲ 9,100
268万円	170万円	174,300	61,100	49,352	284,700	2割軽減	▲ 35,400
300万円	192万円	209,400	73,300	59,180	341,800		▲ 14,800
400万円	266万円	262,700	92,500	75,460	430,600		▲ 19,900
600万円	426万円	377,900	134,100	110,660	622,600		▲ 31,100
760万円	564万円	477,300	170,000	141,020	788,300		▲ 21,700
770万円	573万円	483,800	170,000	143,000	796,800		▲ 13,200
795万円	596万円	500,000	170,000	147,950	817,900		7,900
816万円	614万円	513,600	170,000	152,108	835,700		25,700
826万円	623万円	520,000	170,000	154,088	844,000		34,000
856万円	650万円	520,000	170,000	160,000	850,000		40,000

40代夫婦+子1人(固定資産税10万円)

給与収入	総所得	医療	支援	介護	合計	備考
98万円	33万円	46,200	14,000	11,600	71,800	7割軽減
122万円	57万円	85,060	26,540	21,780	133,300	5割軽減
185万円	111万円	149,020	48,280	39,060	236,300	2割軽減
200万円	122万円	165,810	53,140	43,280	262,200	2割軽減
268万円	170万円	217,814	70,616	57,352	345,700	軽減なし
300万円	192万円	241,010	77,740	63,580	382,300	
400万円	266万円	299,470	96,980	79,860	476,300	
600万円	426万円	425,870	138,580	115,060	679,500	
760万円	564万円	510,000	160,000	140,000	810,000	
770万円	573万円	510,000	160,000	140,000	810,000	
795万円	596万円	510,000	160,000	140,000	810,000	
816万円	614万円	510,000	160,000	140,000	810,000	
826万円	623万円	510,000	160,000	140,000	810,000	
856万円	650万円	510,000	160,000	140,000	810,000	

給与収入	総所得	医療	支援	介護	合計	備考	増減
98万円	33万円	44,900	14,000	11,600	70,500	7割軽減	▲ 1,300
122万円	57万円	81,180	26,540	21,780	129,500	5割軽減	▲ 3,800
185万円	111万円	120,060	40,580	33,660	194,300	5割軽減	▲ 42,000
200万円	122万円	156,480	53,140	43,280	252,900	2割軽減	▲ 9,300
268万円	170万円	190,752	65,516	53,752	310,000	2割軽減	▲ 35,700
300万円	192万円	225,880	77,740	63,580	367,200		▲ 15,100
400万円	266万円	279,160	96,980	79,860	456,000		▲ 20,300
600万円	426万円	394,360	138,580	115,060	648,000		▲ 31,500
760万円	564万円	493,720	170,000	145,420	809,100		▲ 900
770万円	573万円	500,200	170,000	147,400	817,600		7,600
795万円	596万円	516,400	170,000	152,350	838,700		28,700
816万円	614万円	520,000	170,000	156,508	846,500		36,500
826万円	623万円	520,000	170,000	158,488	848,400		38,400
856万円	650万円	520,000	170,000	160,000	850,000		40,000

<現 行>

30代夫婦+子1人

給与収入	総所得	医療	支援	介護	合計	備考
98万円	33万円	29,500	9,600		39,100	7割軽減
122万円	57万円	68,200	22,100		90,300	5割軽減
185万円	111万円	132,300	43,800		176,100	2割軽減
200万円	122万円	149,100	48,700		197,800	2割軽減
265万円	170万円	201,000	66,200		267,200	軽減なし
300万円	192万円	224,200	73,300		297,500	
400万円	266万円	282,600	92,500		375,100	
600万円	426万円	409,000	134,100		543,100	
760万円	564万円	510,000	160,000		670,000	
770万円	573万円	516,400	160,000		676,400	
795万円	596万円	510,000	160,000		670,000	
816万円	614万円	510,000	160,000		670,000	
826万円	623万円	510,000	160,000		670,000	
856万円	650万円	510,000	160,000		670,000	

<改定後>

給与収入	総所得	医療	支援	介護	合計	備考	増減
98万円	33万円	28,500	9,600		38,100	7割軽減	▲ 1,000
122万円	57万円	64,700	22,100		86,800	5割軽減	▲ 3,500
185万円	111万円	103,600	36,100		139,700	5割軽減	▲ 36,400
200万円	122万円	140,000	48,700		188,700	2割軽減	▲ 9,100
268万円	170万円	174,300	61,100		235,400	2割軽減	▲ 31,800
300万円	192万円	209,400	73,300		282,700		▲ 14,800
400万円	266万円	262,700	92,500		355,200		▲ 19,900
600万円	426万円	377,900	134,100		512,000		▲ 31,100
760万円	564万円	477,300	170,000		647,300		▲ 22,700
770万円	573万円	483,800	170,000		653,800		▲ 22,600
795万円	596万円	500,000	170,000		670,000		0
816万円	614万円	513,600	170,000		683,600		13,600
826万円	623万円	520,000	170,000		690,000		20,000
856万円	650万円	520,000	170,000		690,000		20,000

40代単身

給与収入	総所得	医療	支援	介護	合計	備考
98万円	33万円	15,200	4,500	4,500	24,200	7割軽減
110万円	45万円	34,980	10,520	10,240	55,700	5割軽減
124万円	59万円	53,140	26,960	25,320	105,400	2割軽減
132万円	79万円	87,340	26,960	25,320	139,600	軽減なし
200万円	122万円	121,310	38,140	34,780	194,200	
300万円	192万円	176,610	56,340	50,180	283,100	
400万円	266万円	235,070	75,580	66,460	377,100	
500万円	346万円	298,270	96,380	84,060	478,700	
600万円	426万円	361,470	117,180	101,660	580,300	
700万円	510万円	427,830	139,020	120,140	686,900	
800万円	600万円	498,930	160,000	139,940	798,800	
828万円	625万円	510,000	160,000	140,000	810,000	
867万円	660万円	510,000	160,000	140,000	810,000	
882万円	674万円	510,000	160,000	140,000	810,000	
898万円	688万円	510,000	160,000	140,000	810,000	

給与収入	総所得	医療	支援	介護	合計	備考	増減
98万円	33万円	14,700	4,500	4,500	23,700	7割軽減	▲ 500
110万円	45万円	33,140	10,520	10,240	53,900	5割軽減	▲ 1,800
124万円	59万円	43,220	23,960	22,220	89,400	5割軽減	▲ 16,000
132万円	79万円	72,320	23,960	22,220	118,500	2割軽減	▲ 21,100
200万円	122万円	113,080	38,140	34,780	186,000		▲ 8,200
300万円	192万円	163,480	56,340	50,180	270,000		▲ 13,100
400万円	266万円	216,760	75,580	66,460	358,800		▲ 18,300
500万円	346万円	274,360	96,380	84,060	454,800		▲ 23,900
600万円	426万円	331,960	117,180	101,660	550,800		▲ 29,500
700万円	510万円	392,440	139,020	120,140	651,600		▲ 35,300
800万円	600万円	457,240	162,420	139,940	759,600		▲ 39,200
828万円	625万円	475,240	168,920	145,440	789,600		▲ 20,400
867万円	660万円	500,440	170,000	153,140	823,500		13,500
882万円	674万円	510,520	170,000	156,220	836,700		26,700
898万円	688万円	520,000	170,000	159,300	849,300		39,300

<現 行>

年金収入のみ65歳以上夫婦(固定資産なし)

年金収入	総所得	医療	支援	介護	合計	備考
103万円	0万円	22,300	7,100	0	29,400	7割軽減
120万円	0万円	22,300	7,100	0	29,400	7割軽減
140万円	20万円	22,300	7,100	0	29,400	7割軽減
170万円	50万円	50,830	16,020	0	66,800	5割軽減
204万円	84万円	99,990	32,060	0	132,000	2割軽減
246万円	126万円	148,270	47,680	0	195,900	
300万円	180万円	190,930	61,720	0	252,600	
350万円	219万円	221,740	71,860	0	293,600	
400万円	261.5万円	255,315	82,910	0	338,200	
600万円	431.5万円	389,615	127,110	0	516,700	
780万円	584.5万円	510,000	160,000	0	670,000	
815万円	618.8万円	510,000	160,000	0	670,000	
830万円	633.0万円	510,000	160,000	0	670,000	
840万円	642.5万円	510,000	160,000	0	670,000	
854万円	656万円	510,000	160,000	0	670,000	

<改定後>

年金収入	総所得	医療	支援	介護	合計	備考	増減
103万円	0万円	21,600	7,100	0	28,700	7割軽減	▲ 700
120万円	0万円	21,600	7,100	0	28,700	7割軽減	▲ 700
140万円	20万円	21,600	7,100	0	28,700	7割軽減	▲ 700
170万円	50万円	48,240	16,020	0	64,200	5割軽減	▲ 2,600
204万円	84万円	72,720	24,860	0	97,500	5割軽減	▲ 34,500
246万円	126万円	124,560	42,980	0	167,500	2割軽減	▲ 28,400
300万円	180万円	172,640	61,720	0	234,300		▲ 18,300
350万円	219万円	205,920	71,860	0	277,700		▲ 15,900
400万円	262万円	236,520	82,910	0	319,400		▲ 18,800
600万円	432万円	358,920	127,110	0	486,000		▲ 30,700
780万円	585万円	469,080	166,890	0	635,900		▲ 34,100
815万円	619万円	493,740	170,000	0	663,700		▲ 6,300
830万円	633万円	504,000	170,000	0	674,000		4,000
840万円	643万円	510,840	170,000	0	680,800		10,800
854万円	656万円	520,000	170,000	0	690,000		20,000

年金収入のみ65歳以上夫婦(固定資産税:10万円)

年金収入	総所得	医療	支援	介護	合計	備考
103万円	0万円	39,100	11,500	0	50,600	7割軽減
120万円	0万円	39,100	11,500	0	50,600	7割軽減
140万円	20万円	39,100	11,500	0	50,600	7割軽減
170万円	50万円	67,630	20,420	0	88,000	5割軽減
204万円	84万円	116,790	36,460	0	153,200	2割軽減
246万円	126万円	165,070	52,080	0	217,100	
300万円	180万円	207,730	66,120	0	273,800	
350万円	219万円	238,540	76,260	0	314,800	
400万円	261.5万円	272,115	87,310	0	359,400	
600万円	431.5万円	406,415	131,510	0	537,900	
780万円	584.5万円	510,000	160,000	0	670,000	
815万円	618.8万円	510,000	160,000	0	670,000	
830万円	633.0万円	510,000	160,000	0	670,000	
840万円	642.5万円	510,000	160,000	0	670,000	
854万円	656万円	510,000	160,000	0	670,000	

年金収入	総所得	医療	支援	介護	合計	備考	増減
103万円	0万円	38,000	11,500	0	49,500	7割軽減	▲ 1,100
120万円	0万円	38,000	11,500	0	49,500	7割軽減	▲ 1,100
140万円	20万円	38,000	11,500	0	49,500	7割軽減	▲ 1,100
170万円	50万円	64,640	20,420	0	85,000	5割軽減	▲ 3,000
204万円	84万円	89,120	29,260	0	118,300	5割軽減	▲ 34,900
246万円	126万円	140,960	47,380	0	188,300	2割軽減	▲ 28,800
300万円	180万円	189,040	66,120	0	255,100		▲ 18,700
350万円	219万円	222,320	76,260	0	298,500		▲ 16,300
400万円	262万円	252,920	87,310	0	340,200		▲ 19,200
600万円	432万円	375,320	131,510	0	506,800		▲ 31,100
780万円	585万円	485,480	170,000	0	655,400		▲ 14,600
815万円	619万円	510,140	170,000	0	680,100		10,100
830万円	633万円	520,000	170,000	0	690,000		20,000
840万円	643万円	520,000	170,000	0	690,000		20,000
854万円	656万円	520,000	170,000	0	690,000		20,000