

令和2年度決算見込・令和3年度当初予算(案)

説明資料

令和2年度国民健康保険費特別会計歳入歳出決算見込

【歳入】

(単位:千円)

	R元決算額(A)	R2決算見込(B)	差引(B-A)	説明
① 保険料	3,206,612	3,147,270	▲ 59,342	対前年度比 98.1%
現年度分	3,077,989	3,030,632	▲ 47,357	対前年度比 98.5%
滞納繰越分	128,623	116,638	▲ 11,985	対前年度比 90.7%
② 国庫支出金	746	20,470	19,724	対前年度比 2744.0%
③ 県支出金	12,927,556	13,151,167	223,611	対前年度比 101.7%
特別交付金	344,242	372,471	28,229	対前年度比 108.2%
④ 一般会計繰入金	1,692,590	1,669,070	▲ 23,520	対前年度比 98.6%
⑤ 繰越金	497,734	237,803	▲ 259,931	対前年度比 47.8%
⑥ その他	20,077	24,896	4,819	対前年度比 124.0%
合計	18,345,315	18,250,676	▲ 94,639	

①保険料は、保険料率を据え置いているため、被保険者数の減少に応じて減となる見込み。

②国庫支出金は、コロナ禍に伴う減免分10,829千円（減免のうち10分の6は国庫補助金として交付（10分の4は県の特別交付金として交付））及びシステム改修に伴う補助分。

③県支出金の増は、一人当たり保険給付費の増に伴うもの。

【歳出】

(単位:千円)

	R元決算額(A)	R2決算見込(B)	差引(B-A)	説明
① 保険給付費	12,640,741	12,819,095	178,354	対前年度比 101.4%
② 国保事業費納付金	4,820,982	4,807,886	▲ 13,096	対前年度比 99.7%
医療給付費分	3,427,863	3,428,907	1,044	対前年度比 100.0%
後期支援金等分	1,054,722	1,032,297	▲ 22,425	対前年度比 97.9%
介護納付金分	338,397	346,682	8,285	対前年度比 102.4%
③ 保健事業費	136,502	136,799	297	対前年度比 100.2%
④ 積立金	186,000	243	▲ 185,757	対前年度比 0.1%
⑤ その他	323,287	340,329	17,042	対前年度比 105.3%
合計	18,107,512	18,104,352	▲ 3,160	
収支差引	237,803	146,324	▲ 91,479	
実質単年度収支	▲ 73,931	91,236	165,167	

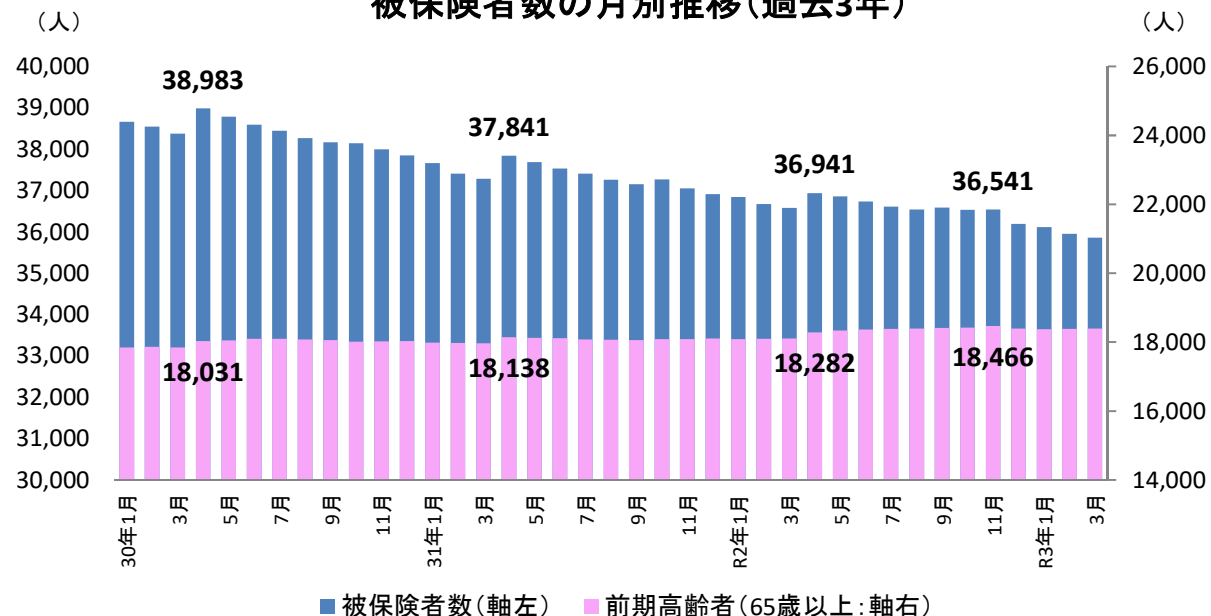
①保険給付費は、一人当たり保険給付費の増により増額の見込み。

②国保事業費納付金は、総額では減。区分毎では、後期支援金等分の減の影響が大きい。

④積立金は、利息分。

被保険者の状況

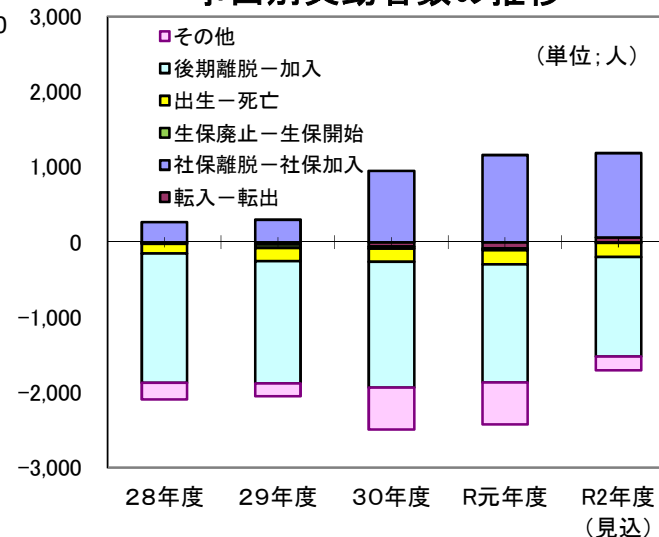
被保険者数の月別推移(過去3年)



被保険者数の推移(年度平均)

年度	被保険者数	うち前期高齢者	
		人数	割合
28	39,865	17,589	44.1%
29	39,367	17,844	45.3%
30	38,224	18,024	47.2%
R元	37,243	18,083	48.6%
R2見込み	36,455	18,382	50.4%

事由別異動者数の推移



被保険者の事由別異動状況

年度	転入-転出	社保離脱-加入	生保開始-廃止	出生-死亡	後期高齢者離脱-加入	その他	差引増減
28	△ 8	265	△ 15	△ 129	△ 1,720	△ 220	△ 1,827
29	△ 74	539	△ 40	△ 184	△ 1,577	△ 260	△ 1,596
30	△ 59	948	△ 25	△ 178	△ 1,674	△ 556	△ 1,544
R元	△ 87	1,158	△ 18	△ 190	△ 1,572	△ 558	△ 1,267
R2(見込み)	63	1,121	△ 9	△ 192	△ 1,321	△ 182	△ 520

令和2年度 保険料収納見込み

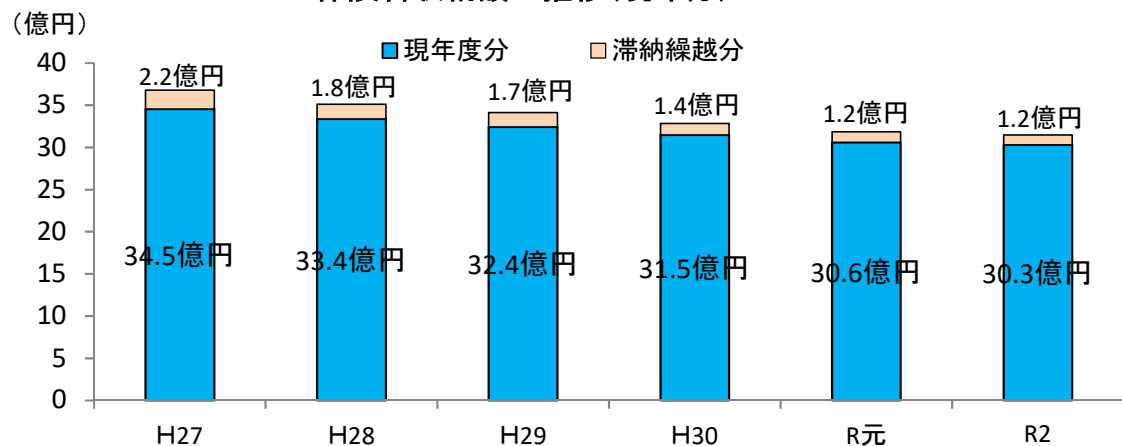
○現年度分

区分	調定額(千円)	収納額(千円)	収納率(%)
医療	2,167,589	2,034,933	93.88%
支援	808,977	759,548	93.89%
介護	261,114	236,151	90.44%
計	3,237,855	3,030,632	93.60%

○滞納繰越分

区分	調定額(千円)	収納額(千円)	収納率(%)
医療	265,909	74,056	27.85%
支援	98,756	27,751	28.10%
介護	50,671	14,831	29.27%
計	415,376	116,638	28.08%

保険料収納額の推移(現年分)



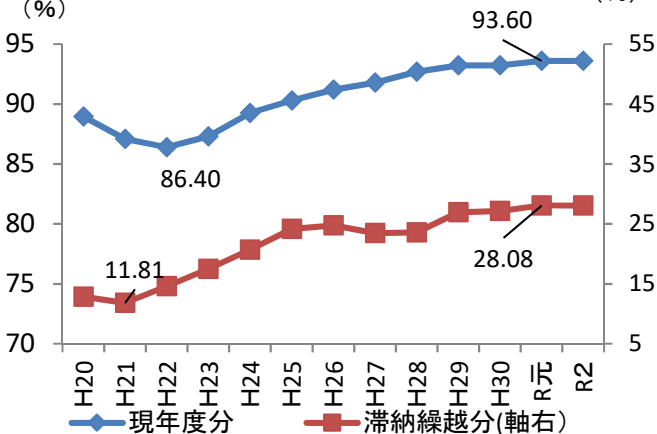
○収納額の推移

	27年度	28年度	29年度	30年度	R元年度	R2年度(見込み)
現年度分	3,453,680	3,335,469	3,241,706	3,146,219	3,061,324	3,030,632
滞納繰越分	223,050	175,381	169,752	138,372	123,589	116,638
計	3,676,730	3,510,850	3,411,458	3,284,591	3,184,913	3,147,270

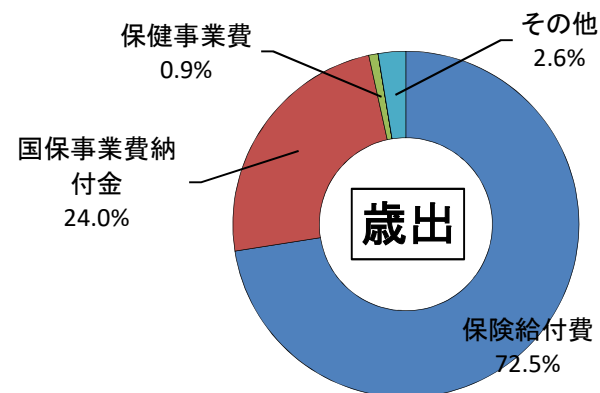
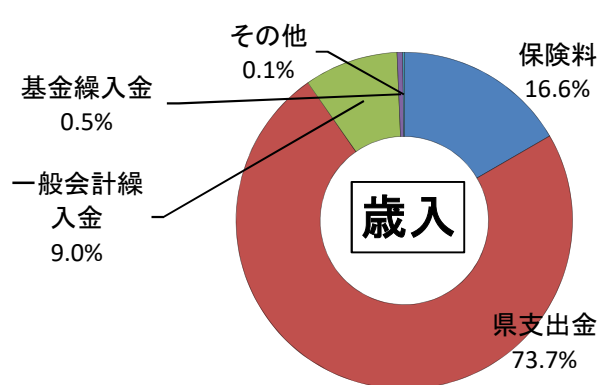
○収納率の推移

	27年度	28年度	29年度	30年度	R元年度	2年度(見込み)
現年度分	91.80	92.69	93.23	93.22	93.60	93.60
滞納繰越分	23.46	23.58	26.93	27.15	28.08	28.08

保険料収納率の推移



令和3年度国民健康保険費特別会計当初予算見込み



【歳入】

単位:千円

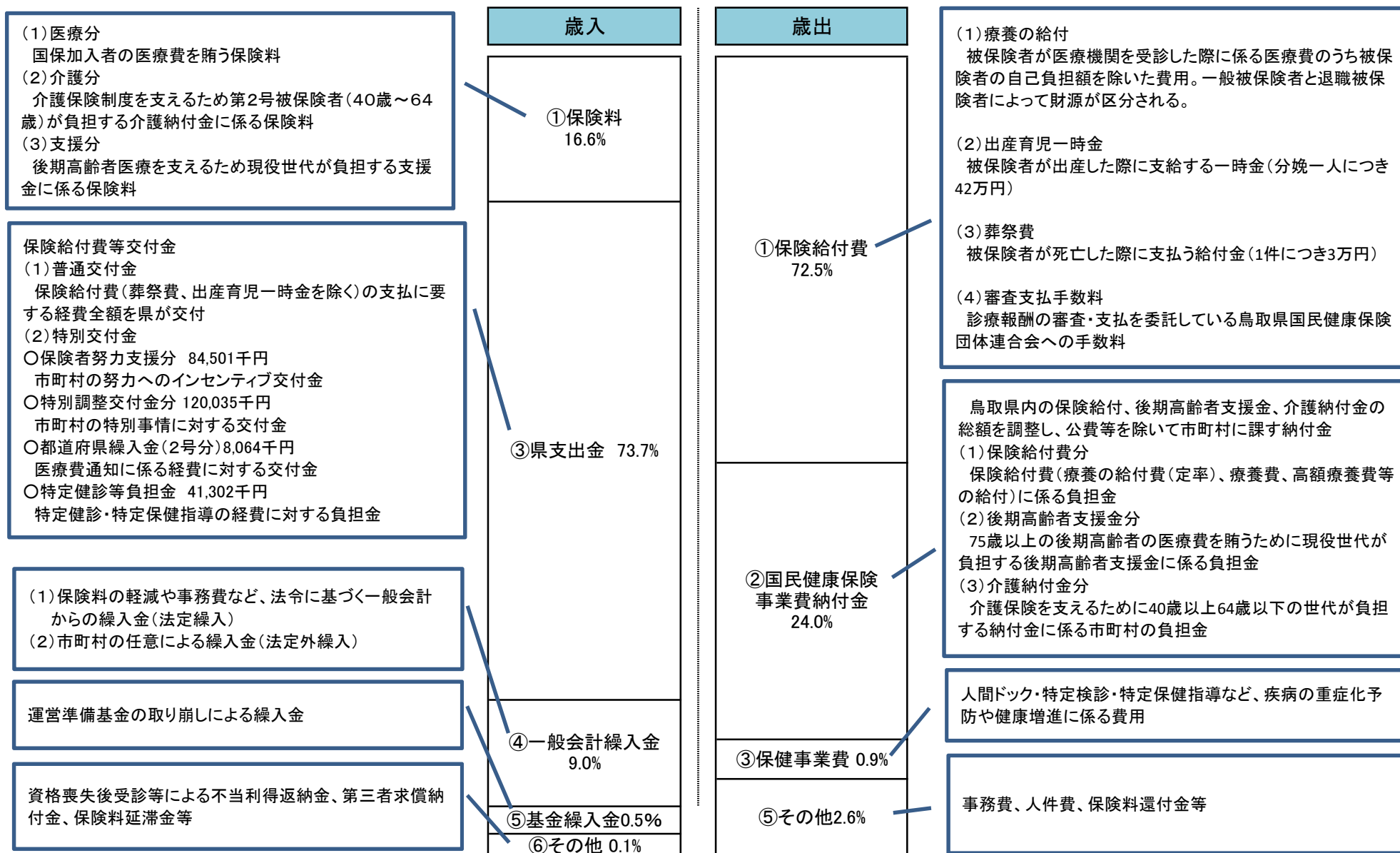
	R2年度 当初予算 (A)	R3年度 当初予算 見込み(B)	差引 (B-A)	説明
① 保険料	3,114,229	3,023,159	▲ 91,070	対前年度比 97.1%
現年度分	3,011,074	2,923,052	▲ 88,022	対前年度比 97.1%
滞納繰越分	103,155	100,107	▲ 3,048	対前年度比 97.0%
② 国庫支出金	9,642	0	▲ 9,642	対前年度比 0.0%
③ 県支出金	13,188,107	13,403,684	215,577	対前年度比 101.6%
④ 一般会計繰入金	1,747,875	1,643,808	▲ 104,067	対前年度比 94.0%
⑤ 基金繰入金	300,000	100,000	▲ 200,000	対前年度比 33.3%
⑥ その他	24,874	24,703	▲ 171	対前年度比 99.3%
合計	18,384,727	18,195,354	▲ 189,373	

【歳出】

単位:千円

	R2年度 当初予算 (A)	R3年度 当初予算 見込み(B)	差引 (B-A)	説明
① 保険給付費	12,941,724	13,197,568	255,844	対前年度比 102.0%
② 国保事業費納付金	4,807,890	4,370,480	▲ 437,410	対前年度比 90.9%
医療給付費分	3,428,909	3,014,583	▲ 414,326	対前年度比 87.9%
後期支援金等分	1,032,299	1,035,105	2,806	対前年度比 100.3%
介護納付金分	346,682	320,792	▲ 25,890	対前年度比 92.5%
③ 保健事業費	161,238	158,907	▲ 2,331	対前年度比 98.6%
④ 積立金	221	50	▲ 171	対前年度比 22.6%
⑤ その他	473,654	468,349	▲ 5,305	対前年度比 98.9%
合計	18,384,727	18,195,354	▲ 189,373	

令和3年度予算構成の説明



令和3年度予算算出基礎データ

	平成30年度	令和元年度	令和2年度 見込み	令和3年度 見込み
平均世帯数	24,268世帯	23,969世帯	23,521世帯	23,280世帯
平均被保険者数(全体) ()内は対前年度比	38,224人 (97.1%)	37,243人 (97.4%)	36,455人 (97.9%)	36,081人 (99.0%)
一般被保険者	37,778人	37,150人	36,455人	36,081人
退職被保険者	446人	93人	0人	0人
一人当たり保険給付費 ()内は対前年度比	320,678円 (101.3%)	337,134円 (105.1%)	358,236円 (106.3%)	363,334円 (101.4%)
療養給付費	277,071円	291,018円	308,072円	310,778円
療養費	1,651円	1,808円	2,101円	2,122円
高額療養費	41,956円	44,309円	48,062円	50,434円

◎平均世帯数及び被保険者数は毎月の被保険者数の推移からその増減率により年間平均を算出している。

◎令和3年度の1人当たり保険給付費は過去の伸び率を勘案して算出している。

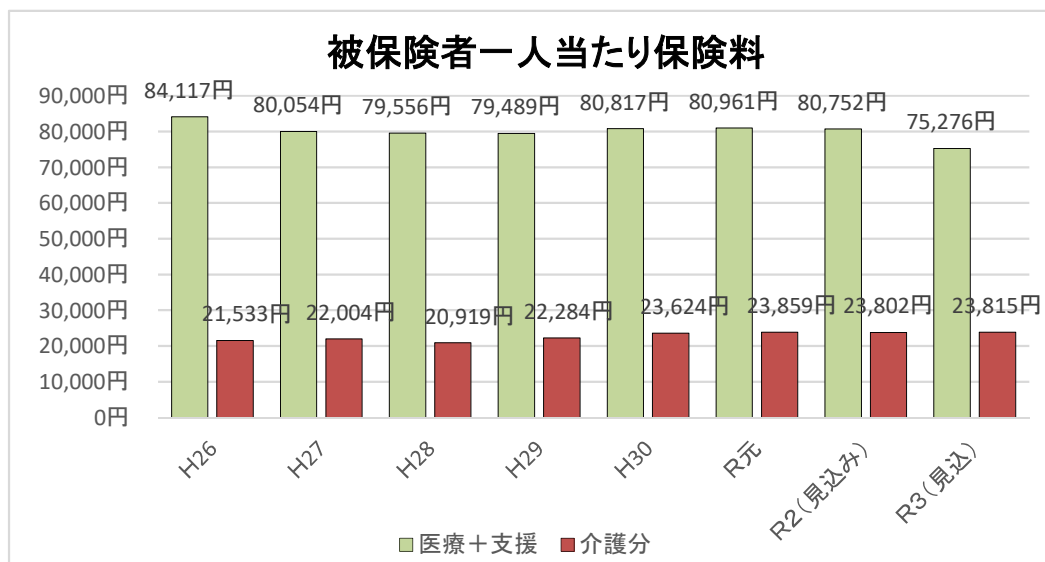
令和3年度 保険料収納見込み(令和元年度収納率で算定)

○一般被保険者現年度分

区分	調定額(千円)	収納額(千円)	収納率(%)
医療	2,083,411	1,955,906	93.88%
支援	781,666	733,906	93.89%
介護	257,891	233,237	90.44%
計	3,122,968	2,923,049	93.60%

○退職被保険者現年度分

会社などを退職し、老齢(退職)年金を受給している方が65歳になるまでの間、加入する保険料。この制度は平成27年3月末に廃止され、その時点で制度に該当されている方が65歳になるまでの間、継続されます。
※令和2年度以降、該当者はありません。



○ 収納額の推移

(単位: 千円)

	26年度	27年度	28年度	29年度	30年度	元年度	R2年度(見込)	R3年度(見込)
現年度分	3,712,942	3,453,680	3,335,469	3,238,508	3,146,219	3,077,989	2,923,049	2,923,049
滞納繰越分	246,576	223,050	175,381	169,645	138,372	128,623	116,638	100,104
計	3,959,518	3,676,730	3,510,850	3,408,153	3,284,591	3,206,612	3,039,687	3,023,153

○被保険者一人当たり保険料(総被保険者)

	26年度	27年度	28年度	29年度	30年度	元年度	R2年度(見込)	R3年度(見込)
医療分	63,965円	59,974円	59,039円	59,990円	58,763円	58,908円	58,798円	52,797円
支援分	20,152円	20,080円	20,517円	19,499円	22,054円	22,053円	21,954円	22,479円
医療+支援	84,117円	80,054円	79,556円	79,489円	80,817円	80,961円	80,752円	75,276円
介護分	21,533円	22,004円	20,919円	22,284円	23,624円	23,859円	23,802円	23,815円

※R3年度の見込みは、保険料率の引き下げ(案)によるもの。

国保事業費納付金の状況

○国保事業費納付金の見込み

単位：千円

	H30(決算)	R1(決算)	R2(見込み)	R3(見込み)
医療分	3,091,322	3,427,863	3,428,907	3,014,582
一般分	3,051,441	3,407,478	3,427,967	3,014,582
退職分	39,881	20,385	940	0
支援分	1,068,000	1,054,721	1,032,297	1,035,104
一般分	1,051,983	1,047,283	1,031,958	1,035,104
退職分	16,017	7,438	339	0
介護分	333,478	338,397	346,682	320,792
合計	4,492,800	4,820,981	4,807,886	4,370,478

○国保事業費納付金(一般分)の一人当たり額

単位：円

	H30(決算)	R1(決算)	R2(見込み)	R3(見込み)
医療分	81,007	92,281	95,176	84,579
支援分	27,927	28,362	28,652	29,042
介護分	27,337	29,598	32,397	31,379
合計	136,271	150,241	156,225	145,000

※県が算定した被保険者数により除した額

