

令和3年度決算見込・令和4年度当初予算(案)

説明資料

国保改革後(H30～)の国保財政の仕組み(イメージ)

- 都道府県が財政運営の責任主体となり、市町村ごとの納付金の額の決定や、保険給付に必要な費用を、全額、市町村に対して支払うことにより、都道府県全体の国保財政の「入り」と「出」を管理する。
- **市町村は、都道府県が市町村ごとに決定した納付金に見合った保険料を設定、徴収して都道府県に納付する。**
 ※ 納付金の額は、市町村ごとの実態(医療費水準と所得水準)などを考慮。将来的には保険料水準の統一も含め議論。

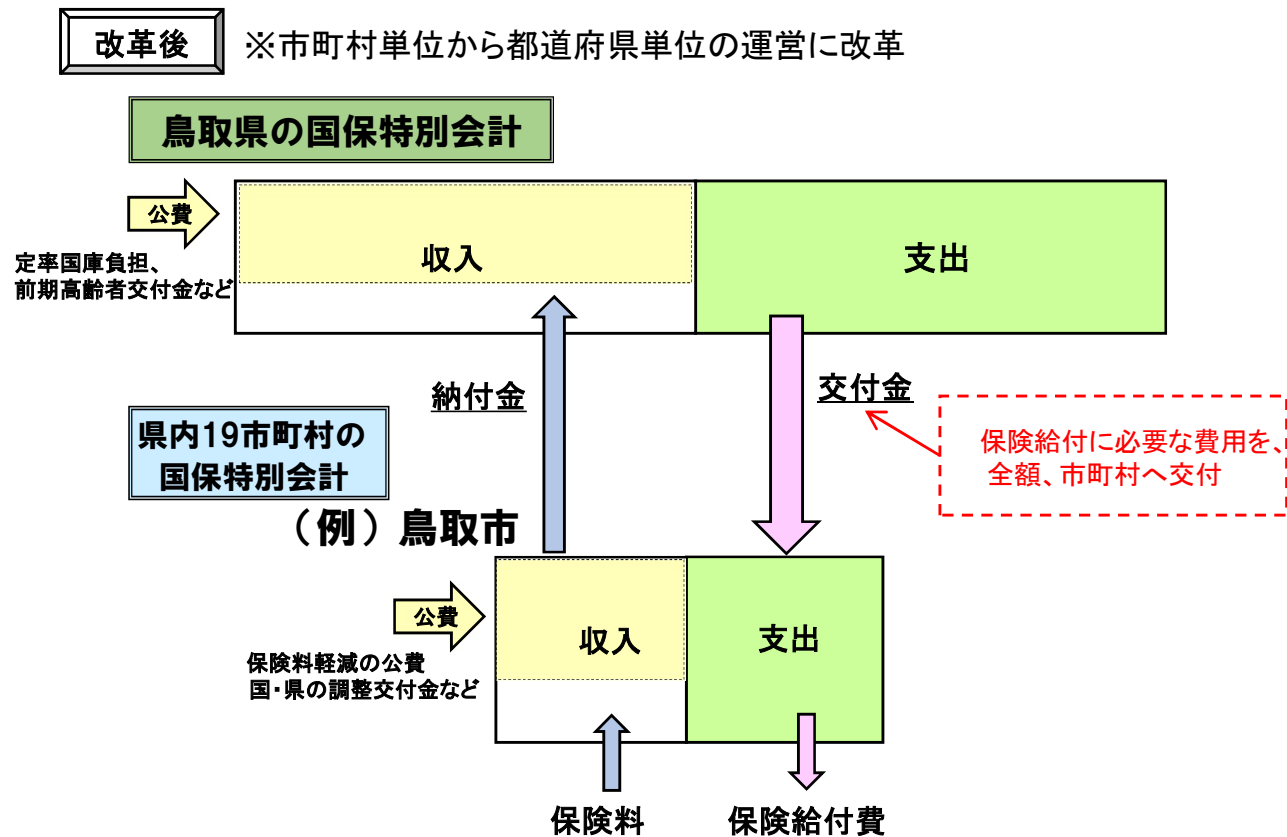
保険料設定の流れ (イメージ)

鳥取県の国保特別会計

- ① 鳥取県は鳥取県全体の医療費を推計し、県全体の納付金必要額を算定します。
- ② 納付金の算定にあたっては、定率国庫負担や前期高齢者交付金を見込んで差し引き、市町村ごとの納付金の額を決定します。

鳥取市の国保特別会計

- ① 鳥取県が決定する納付金に見合った保険料を設定します。
- ② 保険料の設定にあたっては、保険料軽減に係る公費や国・県からの交付金、運営状況などを考慮して見込みます。



令和3年度国民健康保険費特別会計歳入歳出決算見込

【歳入】

(単位:千円)

	R2決算額 (A)	R3決算 見込(B)	差引 (B-A)	説明
① 保険料	3,159,368	2,875,669	▲ 283,699	対前年度比 91.0%
現年度分	3,039,758	2,775,562	▲ 264,196	対前年度比 91.3%
滞納繰越分	119,610	100,107	▲ 19,503	対前年度比 83.7%
② 国庫支出金	41,027	9,082	▲ 31,945	対前年度比 22.1%
③ 県支出金	12,910,602	13,308,280	397,678	対前年度比 103.1%
特別交付金	373,927	354,273	▲ 19,654	対前年度比 94.7%
④ 一般会計繰入金	1,681,575	1,625,265	▲ 56,310	対前年度比 96.7%
⑤ 繰越金	237,803	177,090	▲ 60,713	対前年度比 74.5%
⑥ その他	28,886	24,702	▲ 4,184	対前年度比 85.5%
合計	18,059,261	18,020,088	▲ 39,173	

①保険料は、令和3年度の保険料率を引き下げたため、対前年度比91.3%（現年度分）と減となる見込み。

②国庫支出金は、令和2年度に引き続き、コロナ禍に伴う減免分が交付予定。

③県支出金の増は、被保険者一人当たり保険給付費の増に伴うもの。

【歳出】

(単位:千円)

	R2決算額 (A)	R3決算 見込(B)	差引 (B-A)	説明
① 保険給付費	12,596,442	12,995,143	398,701	対前年度比 103.2%
② 国保事業費納付金	4,807,886	4,370,480	▲ 437,406	対前年度比 90.9%
医療給付費分	3,428,907	3,014,583	▲ 414,324	対前年度比 87.9%
後期支援金等分	1,032,297	1,035,105	2,808	対前年度比 100.3%
介護納付金分	346,682	320,792	▲ 25,890	対前年度比 92.5%
③ 保健事業費	130,123	128,207	▲ 1,916	対前年度比 98.5%
④ 積立金	243	50	▲ 193	対前年度比 20.6%
⑤ その他	347,477	347,311	▲ 166	対前年度比 100.0%
合計	17,882,171	17,841,191	▲ 40,980	
収支差引	177,090	178,897	1,807	
実質単年度収支	▲ 60,470	1,857	62,327	

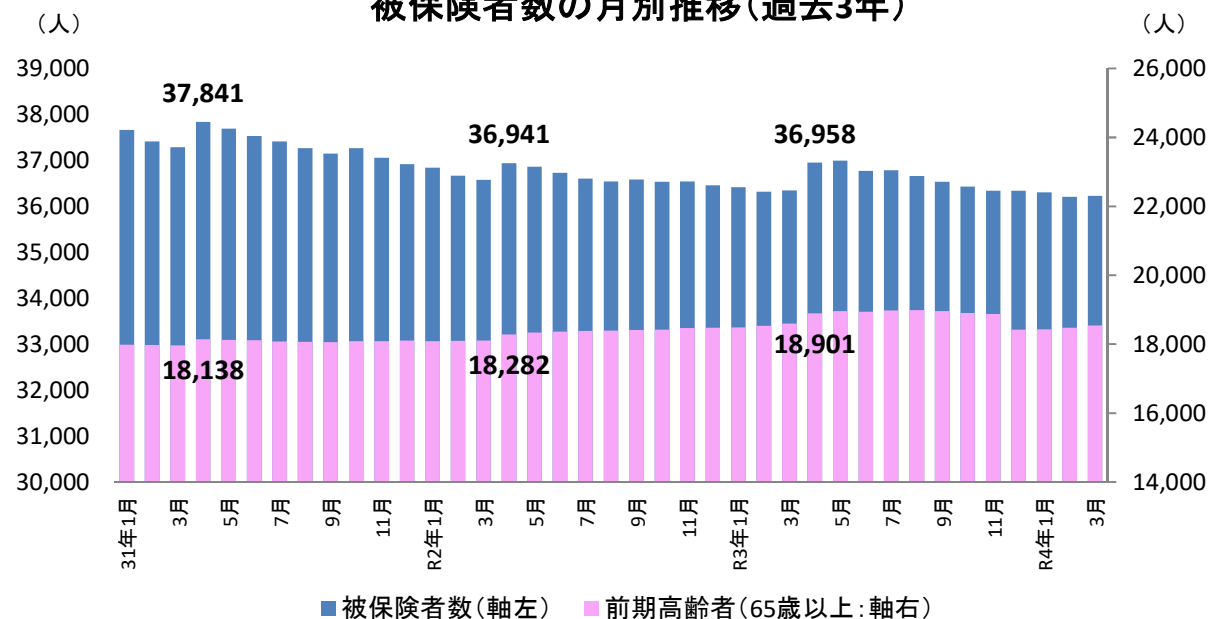
①保険給付費は、被保険者一人当たり保険給付費の増により増額の見込み。

②国保事業費納付金は、主に医療給付費分の減（対前年度比87.9%）による減（全体では対前年度比90.9%）。

④積立金は、利息分。

被保険者の状況

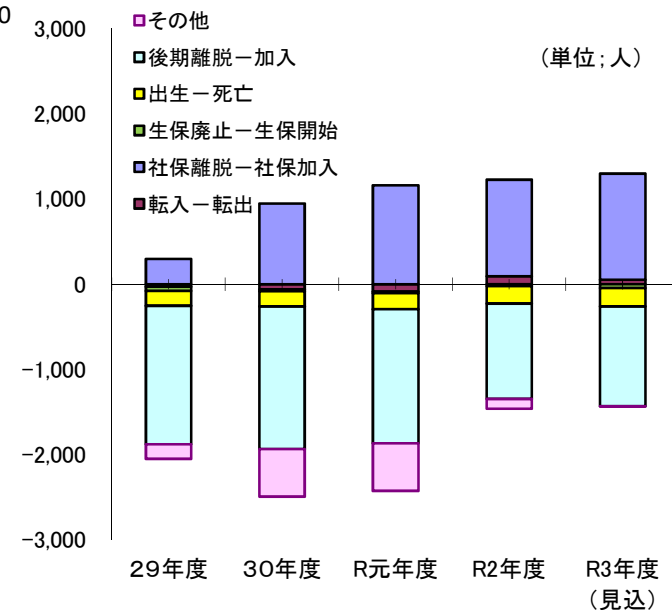
被保険者数の月別推移(過去3年)



被保険者数の推移(年度平均)

年度	被保険者数	うち前期高齢者	
		人数	割合
29	39,367	17,844	45.3%
30	38,224	18,024	47.2%
R元	37,243	18,083	48.6%
R2	36,594	18,387	50.2%
R3見込み	36,547	18,781	51.4%

事由別異動者数の推移



被保険者の事由別異動状況

年度	転入-転出	社保離脱-加入	生保開始-廃止	出生-死亡	後期高齢者離脱-加入	その他	差引増減
29	△ 74	539	△ 40	△ 184	△ 1,577	△ 260	△ 1,596
30	△ 59	948	△ 25	△ 178	△ 1,674	△ 556	△ 1,544
R元	△ 87	1,158	△ 18	△ 190	△ 1,572	△ 558	△ 1,267
R2	94	1,134	△ 24	△ 204	△ 1,121	△ 112	△ 233
R3(見込み)	53	1,244	△ 47	△ 213	△ 1,172	△ 1	△ 136

保険給付費の状況(R3年度は12月末実績による推計値)

療養の給付支出見込(療養給付費、高額療養費、療養費)

	給付額(千円)	対前年度(%)	1人当たり額(円)	対前年度(%)
H29	12,412,318	98.8	316,528	104.0
H30	12,400,630	99.9	320,678	101.3
R元	12,555,893	101.3	337,134	105.1
R2	12,521,927	99.7	342,185	101.5
R3(見込)	12,880,934	102.9	352,450	103.0

療養給付費

	給付額(千円)	対前年度(%)	1人当たり額(円)	対前年度(%)
H29	10,733,887	98.9	273,726	104.1
H30	10,714,348	99.8	277,071	101.2
R元	10,838,370	101.2	291,018	105.0
R2	10,777,409	99.4	294,513	101.2
R3(見込)	11,146,001	103.4	304,979	103.6

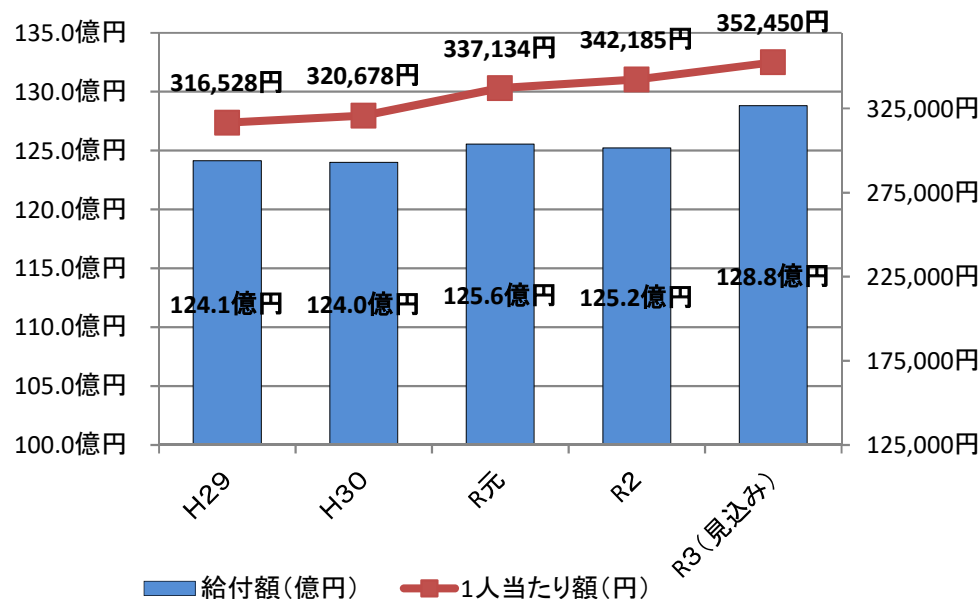
高額療養費

	給付額(千円)	対前年度(%)	1人当たり額(円)	対前年度(%)
H29	1,615,762	98.2	41,204	103.4
H30	1,622,443	100.4	41,956	101.8
R元	1,650,202	101.7	44,309	105.6
R2	1,686,809	102.2	46,095	104.0
R3(見込)	1,677,513	99.4	45,900	99.6

療養費

	給付額(千円)	対前年度(%)	1人当たり額(円)	対前年度(%)
H29	62,669	98.1	1,598	103.4
H30	63,839	101.9	1,651	103.3
R元	67,321	105.5	1,808	109.5
R2	57,709	85.7	1,577	87.2
R3(見込)	57,420	99.5	1,571	99.6

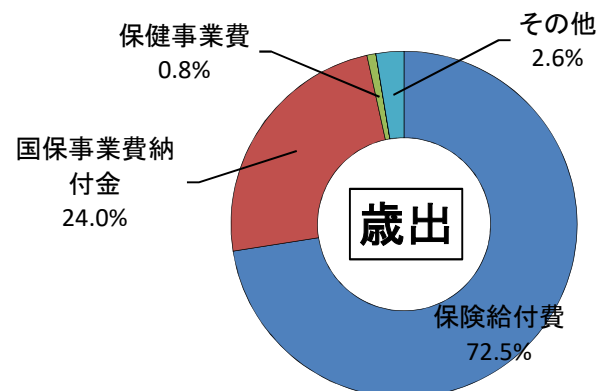
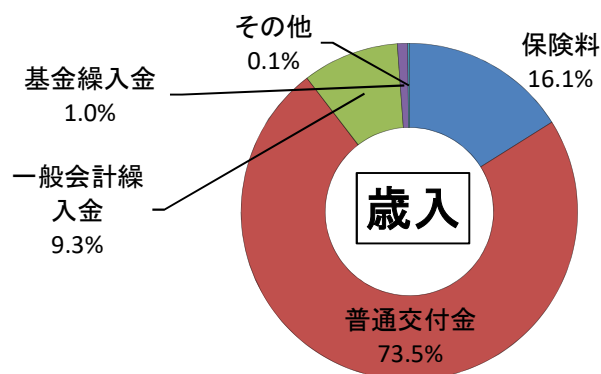
療養の給付支出額の推移



○12月末現在の保険給付費の支出実績は、対前年度比102.8%と増となっており、令和3年度の支出は、前年度を上回ることが見込まれる。

○令和3年度の被保険者一人当たりの保険給付費は増となり、103.0%程度が見込まれる。

令和4年度国民健康保険費特別会計当初予算見込み



【歳入】

単位：千円

	R3年度 当初予算 (A)	R4年度 当初予算 見込み(B)	差引 (B-A)	説明
① 保険料	3,023,159	2,865,507	▲ 157,652	対前年度比 94.8%
現年度分	2,923,052	2,765,905	▲ 157,147	対前年度比 94.6%
滞納繰越分	100,107	99,602	▲ 505	対前年度比 99.5%
② 県支出金	13,335,511	13,395,210	59,699	対前年度比 100.4%
普通交付金	13,081,608	13,093,024	11,416	対前年度比 100.1%
③ 一般会計繰入金	1,634,091	1,649,723	15,632	対前年度比 101.0%
④ 基金繰入金	100,000	180,000	80,000	対前年度比 180.0%
⑤ その他	24,703	24,704	1	対前年度比 100.0%
計	18,117,464	18,115,144	▲ 2,320	

【歳出】

単位：千円

	R3年度 当初予算 (A)	R4年度 当初予算 見込み(B)	差引 (B-A)	説明
① 保険給付費	13,129,395	13,138,337	8,942	対前年度比 100.1%
② 国保事業費納付金	4,370,480	4,350,863	▲ 19,617	対前年度比 99.6%
医療給付費分	3,014,583	3,031,461	16,878	対前年度比 100.6%
後期支援金等分	1,035,105	1,005,278	▲ 29,827	対前年度比 97.1%
介護納付金分	320,792	314,124	▲ 6,668	対前年度比 97.9%
③ 保健事業費	158,907	153,748	▲ 5,159	対前年度比 96.8%
④ 積立金	50	50	0	対前年度比 100.0%
⑤ その他	458,632	472,146	13,514	対前年度比 102.9%
合計	18,117,464	18,115,144	▲ 2,320	

令和4年度予算構成の説明

