

令和3年度国民健康保険費特別会計歳入歳出決算

説明資料

令和3年度国民健康保険費特別会計歳入歳出決算見込

【歳入】

(単位:千円)

	R2年度 (A)	R3年度 (B)	差引 (B-A)	説明
① 保険料	3,159,368	2,942,121	▲ 217,247	
現年度分	3,039,758	2,831,627	▲ 208,131	収納率 95.11% (前年度94.60%)
滞納繰越分	119,610	110,494	▲ 9,116	収納率 30.44% (前年度28.78%)
② 国庫支出金	41,027	7,917	▲ 33,110	
③ 県支出金	12,910,602	13,197,620	287,018	対前年度比 102.22%
④ 一般会計繰入金	1,681,575	1,637,400	▲ 44,175	対前年度比 97.37%
⑤ 繰越金	237,803	177,090	▲ 60,713	
⑥ その他	28,886	26,094	▲ 2,792	
合計	18,059,261	17,988,242	▲ 71,019	

【歳出】

(単位:千円)

	R2年度 (A)	R3年度 (B)	差引 (B-A)	説明
① 保険給付費	12,596,442	12,916,914	320,472	対前年度比 102.54%
② 国保事業費納付金	4,807,886	4,370,478	▲ 437,408	対前年度比 90.90%
③ 保健事業費	130,123	134,396	4,273	対前年度比 103.28%
④ その他	347,720	352,822	5,102	対前年度比 101.47%
積立金	243	50	▲ 193	対前年度比 20.58%
事務費等	347,477	352,772	5,295	対前年度比 101.52%
合計	17,882,171	17,774,610	▲ 107,561	
収支差引	177,090	213,632	36,542	
実質単年度収支	▲ 60,470	36,592	97,062	

○保険料は、令和3年度の保険料率引き下げ並びに被保険者数の減少に伴い前年と比べて減収となったが、現年度分の収納率は95.11%を達成した。

○滞納繰越分保険料の収納率は、30.44%と前年度を1.66ポイント上回った。

○国庫支出金は、新型コロナウイルス感染症の影響による減免申請が前年度より減少したことに伴い減収となった。

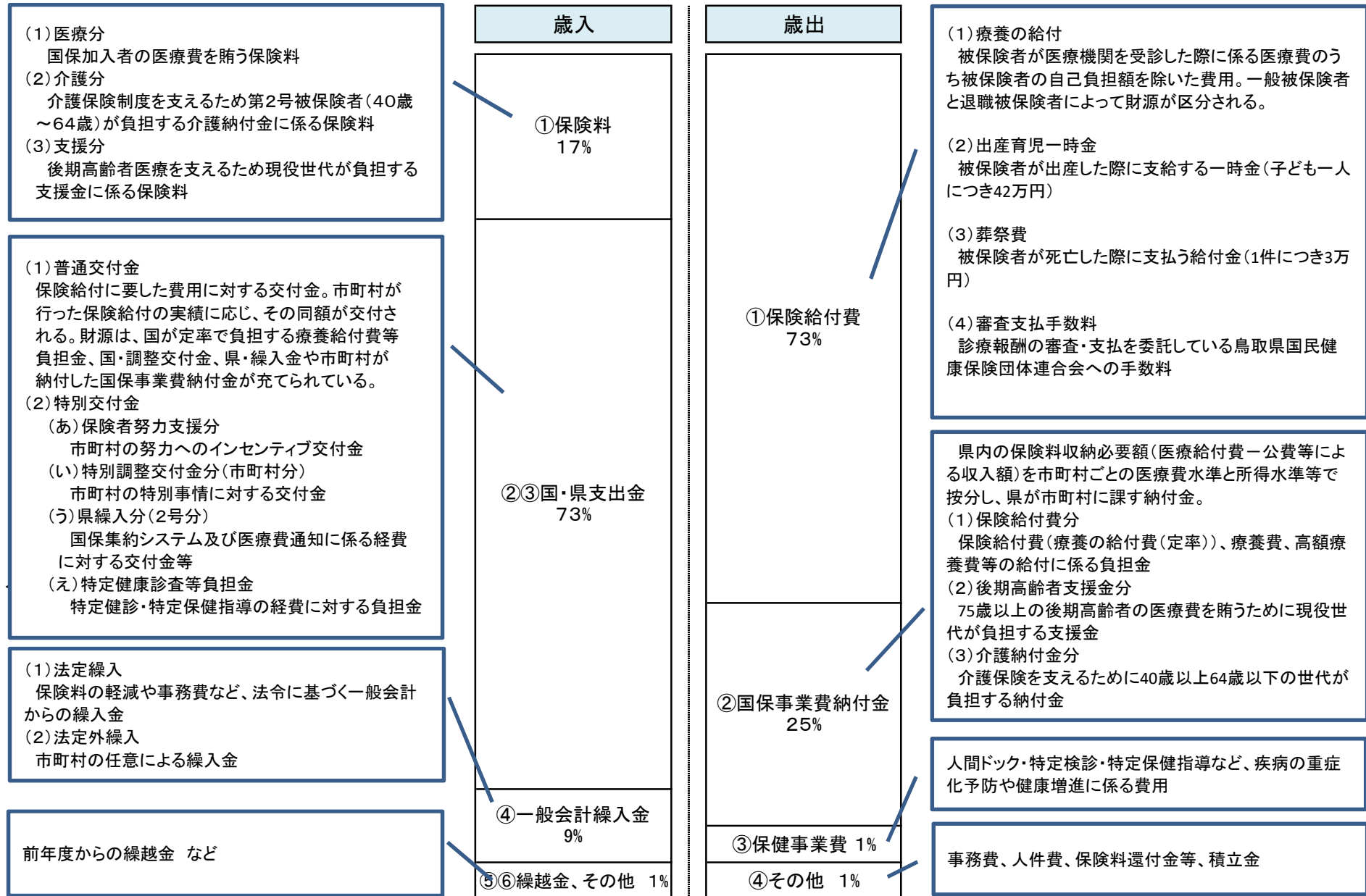
○県支出金は、歳出の保険給付費に連動して交付されるため増収となった。

○保険給付費は、コロナ禍による受診控えに改善傾向がみられることと疾病の重症化リスクが高い高齢者の加入割合が年々高くなっていることから、前年度の減少から増加に転じた。

○県が算定する国保事業費納付金は、県全体で減額となったため、本市の納付金も対前年度9.1%の減となった。

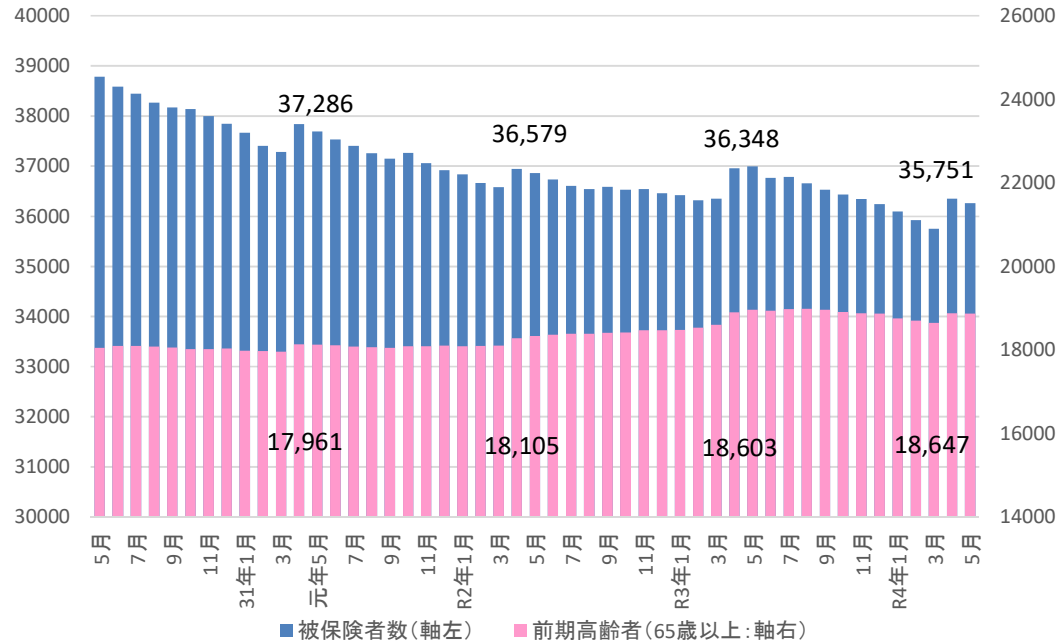
○コロナ禍において、国が示す感染防止対策をとりながら、疾病の早期発見・重症化予防などの保健事業を推進し、被保険者の健康保持・増進に努めた。

令和3年度決算構成の説明



被保険者の状況

被保険者数の月別推移(過去3年)



被保険者の事由別異動状況

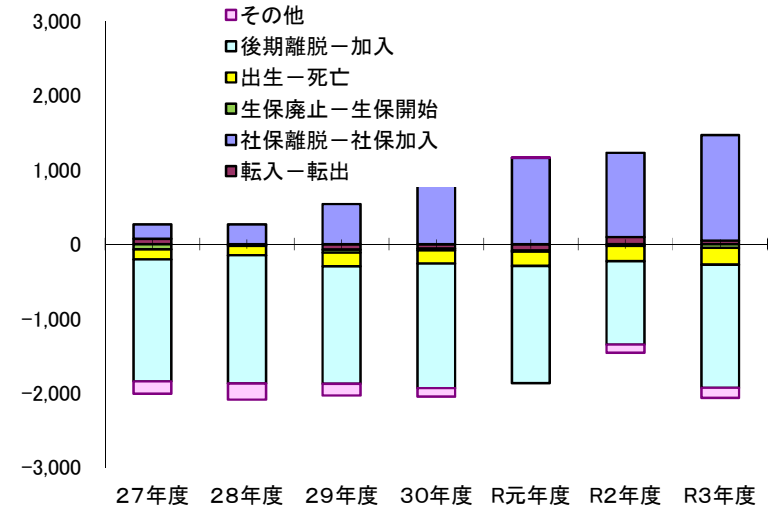
年度	転入-転出	社保 離脱-加入	生保 廃止-開始	出生-死亡	後期高齢者 離脱-加入	その他	差引増減
H28	△ 8	265	△ 15	△ 129	△ 1,720	△ 220	△ 1,827
H29	△ 74	539	△ 40	△ 184	△ 1,577	△ 160	△ 1,496
H30	△ 59	948	△ 25	△ 178	△ 1,674	△ 114	△ 1,102
R元	△ 87	1,158	△ 18	△ 190	△ 1,572	1	△ 708
R2	94	1,134	△ 24	△ 204	△ 1,121	△ 112	△ 233
R3	48	1,415	△ 52	△ 224	△ 1,655	△ 137	△ 605

被保険者数の推移(年度末)

年度	被保険者数	うち前期高齢者	
		人数	割合
27	41,692	17,244	41.4%
28	39,865	17,589	44.1%
29	38,381	17,849	46.5%
30	37,286	17,961	48.2%
R元	36,579	18,105	49.5%
R2	36,348	18,603	51.2%
R3	35,751	18,647	52.2%

事由別異動者数の推移

(単位:人)



令和3年度 保険料収納状況

○ 収納率の推移

(単位: %)

	25年度	26年度	27年度	28年度	29年度	30年度	R元年度	R2年度	R3年度
現年度分	90.28	91.21	91.80	92.69	93.23	93.22	93.60	94.60	95.11
滞納繰越分	24.15	24.75	23.46	23.58	26.93	27.15	28.08	28.78	30.44
計	76.45	78.15	78.67	80.85	83.05	84.55	85.59	87.06	88.08

○ 現年度分

区分	調定額(千円)	収納額(千円)	収納率(%)
医療	1,915,357	1,825,860	95.33%
介護	242,044	223,722	92.43%
支援	815,461	777,968	95.40%
小計	2,972,862	2,827,550	95.11%

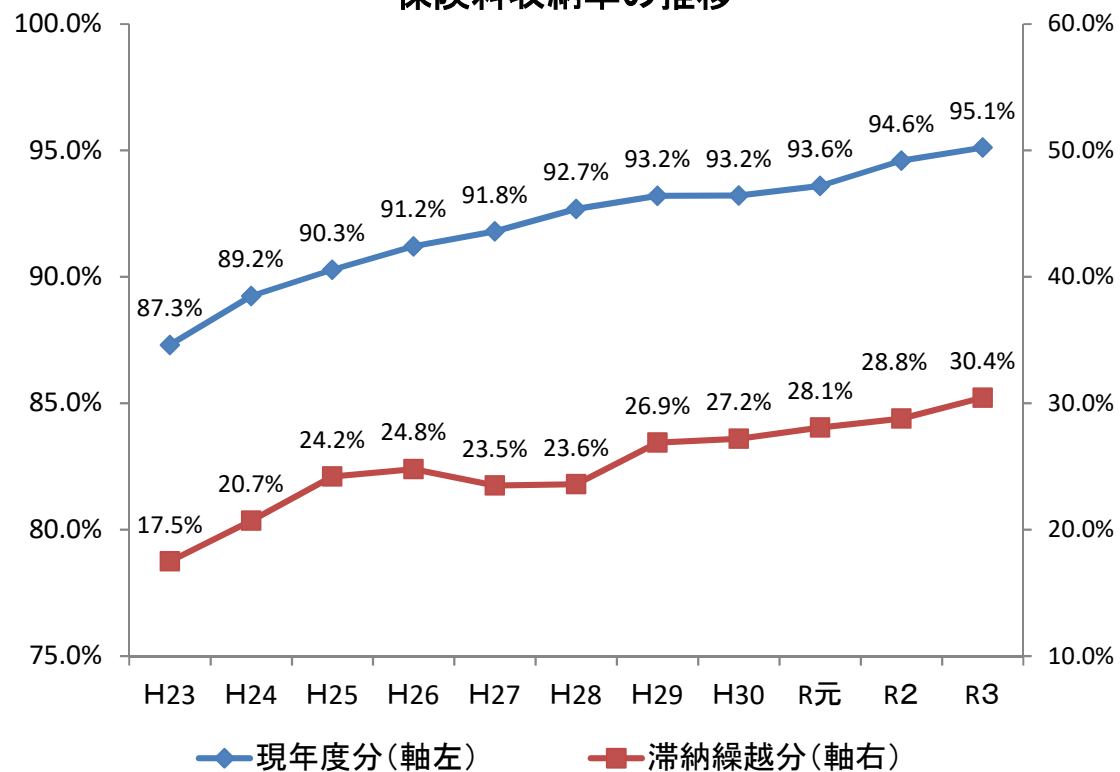
○ 滞納繰越分

区分	調定額(千円)	収納額(千円)	収納率(%)
医療	230,907	70,179	30.39%
介護	45,477	13,900	30.56%
支援	86,242	26,318	30.52%
小計	362,626	110,397	30.44%

合計	3,335,488	2,937,947	88.08%
----	-----------	-----------	---------------

※収納額は、還付未済額を控除した金額

保険料収納率の推移



被保険者1人(1世帯)当たり保険料の推移

1人当たり保険料調定額

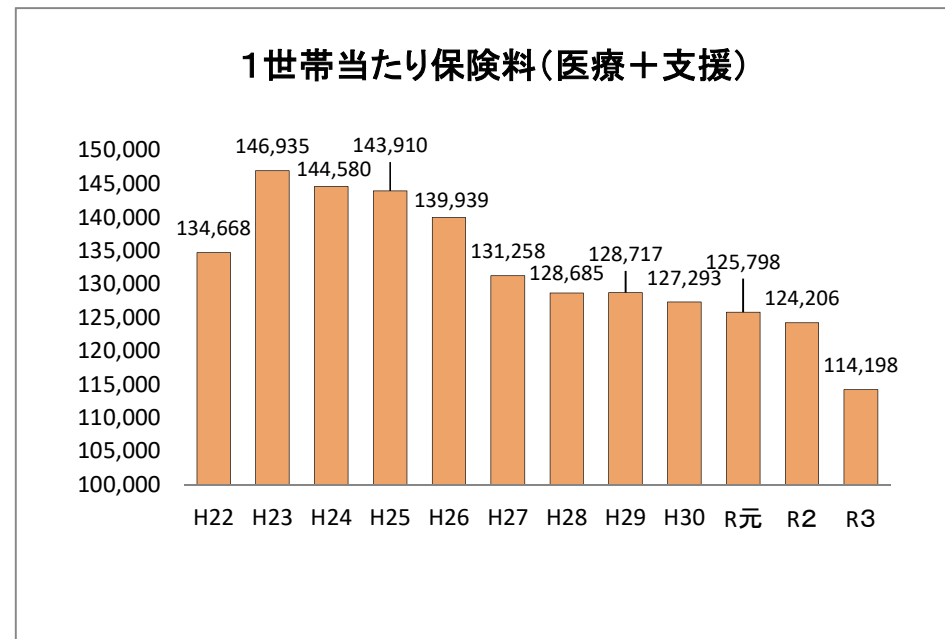
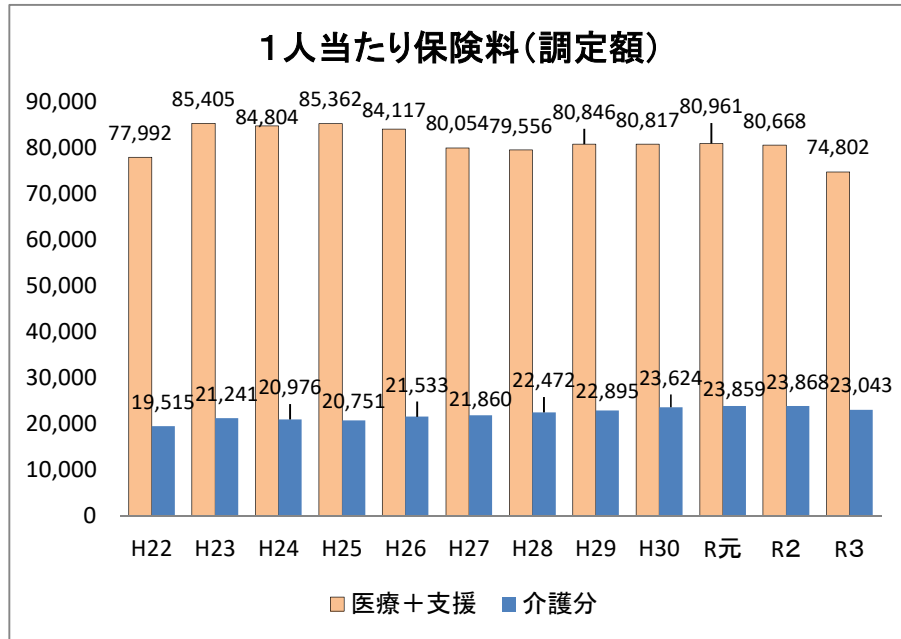
(単位:円)

	H22	H23	H24	H25	H26	H27	H28	H29	H30	R元	R2	R3
医療分	60,246	65,959	65,502	65,939	63,965	59,974	59,039	59,990	58,763	58,908	58,739	52,465
支援分	17,746	19,446	19,302	19,423	20,152	20,080	20,517	20,856	22,054	22,053	21,929	22,337
医療+支援	77,992	85,405	84,804	85,362	84,117	80,054	79,556	80,846	80,817	80,961	80,668	74,802
介護分	19,515	21,241	20,976	20,751	21,533	21,860	22,472	22,895	23,624	23,859	23,868	23,043

1世帯当たり保険料調定額

(単位:円)

	H22	H23	H24	H25	H26	H27	H28	H29	H30	R元	R2	R3
医療分	104,026	113,479	111,672	111,165	106,414	98,334	95,498	95,512	92,557	91,532	90,441	80,097
支援分	30,642	33,456	32,908	32,745	33,525	32,924	33,187	33,205	34,736	34,266	33,765	34,101
医療+支援	134,668	146,935	144,580	143,910	139,939	131,258	128,685	128,717	127,293	125,798	124,206	114,198



令和3年度 保険給付費(支出額)の状況

療養給付費（一般+退職）

	支出額 (千円)	対前年度 (%)	被保険者1人 当たり額(円)	対前年度 (%)
H28	10,876,896	97.8%	263,357	101.6%
H29	10,731,663	98.7%	272,606	103.5%
H30	10,714,349	99.8%	280,304	102.8%
R元	10,838,370	101.2%	291,018	103.8%
R2	10,777,410	99.4%	294,513	101.2%
R3	11,092,519	102.9%	303,846	103.2%

高額療養費（一般+退職）

	支出額 (千円)	対前年度 (%)	被保険者1人 当たり額(円)	対前年度 (%)
H28	1,646,822	104.5%	39,874	108.6%
H29	1,615,817	98.1%	41,045	102.9%
H30	1,622,547	100.4%	42,448	103.4%
R元	1,650,273	101.7%	44,311	104.4%
R2	1,686,809	104.0%	46,095	104.0%
R3	1,694,640	100.5%	46,420	100.7%

療養費（一般+退職）

	支出額 (千円)	対前年度 (%)	被保険者1人 当たり額(円)	対前年度 (%)
H28	63,871	98.2%	1,546	102.0%
H29	59,137	92.6%	1,502	97.1%
H30	63,839	108.0%	1,670	111.2%
R元	67,321	105.5%	1,808	108.2%
R2	57,709	85.7%	1,577	87.2%
R3	54,676	94.7%	1,498	95.0%

合計（一般+退職）

	支出額 (千円)	対前年度 (%)	被保険者1人 当たり額(円)	対前年度 (%)
H28	12,587,589	98.7%	304,777	102.5%
H29	12,406,617	98.6%	315,153	103.4%
H30	12,400,735	100.0%	324,423	102.9%
R元	12,555,964	101.3%	337,136	103.9%
R2	12,521,928	99.7%	342,185	101.5%
R3	12,841,835	102.6%	351,764	102.8%

