

令和4年度決算見込・令和5年度当初予算(案)

説明資料

国保財政の仕組み(イメージ)

- 都道府県が財政運営の責任主体となり、市町村ごとの納付金の額の決定や、保険給付に必要な費用を、全額、市町村に対して支払うことにより、都道府県全体の国保財政の「入り」と「出」を管理する。
- **市町村は、都道府県が市町村ごとに決定した納付金に見合った保険料を設定、徴収して都道府県に納付する。**
 ※ 納付金の額は、市町村ごとの実態(医療費水準と所得水準)などを考慮。将来的には保険料水準の統一も含め議論。

保険料設定の流れ (イメージ)

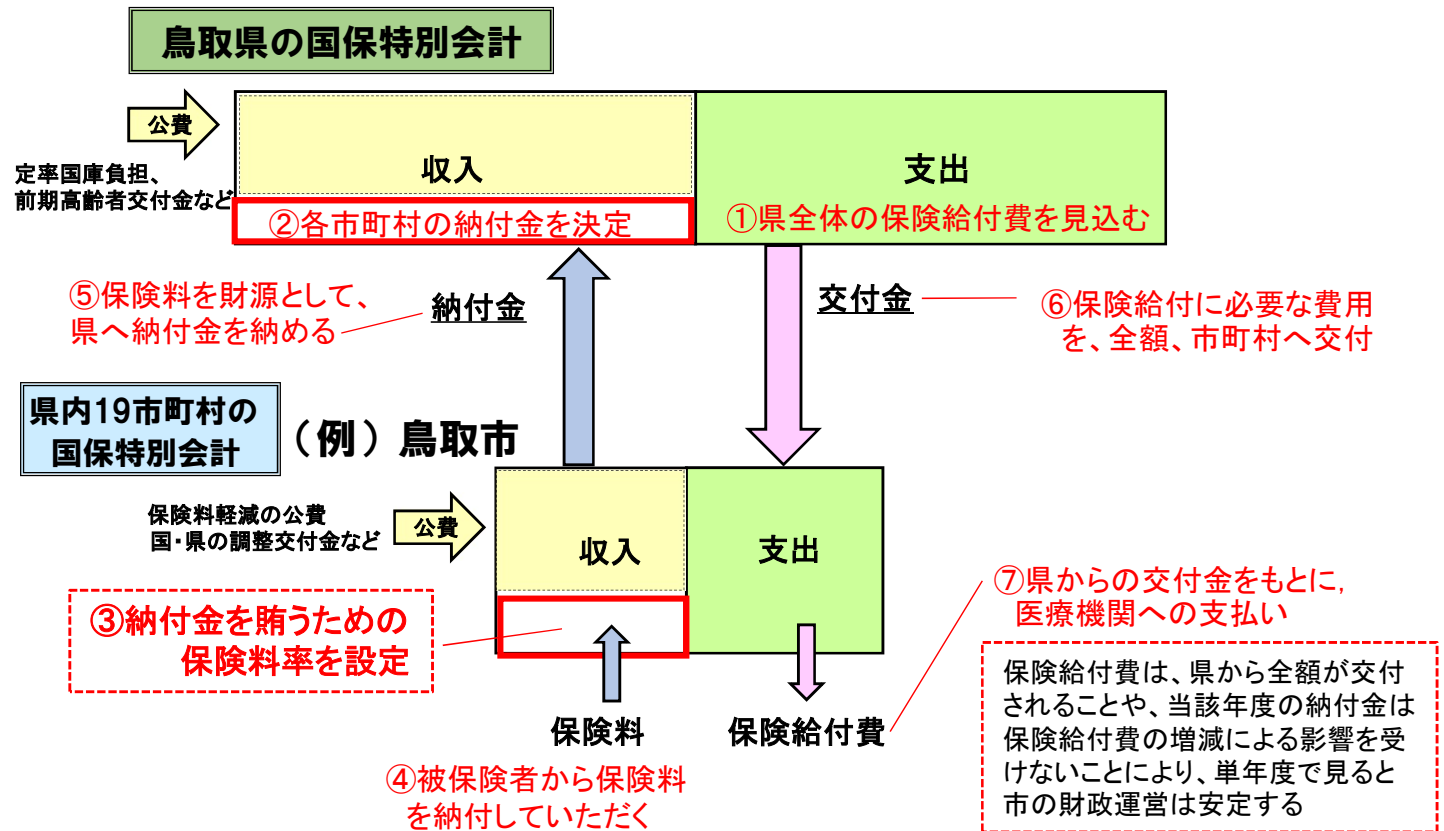
鳥取県の国保特別会計

- 鳥取県は鳥取県全体の医療費を推計し、県全体の納付金必要額を算定します。
- 納付金の算定にあたっては、定率国庫負担や前期高齢者交付金を見込んで差し引き、市町村ごとの納付金の額を決定します。

鳥取市の国保特別会計

- 鳥取県が決定する納付金に見合った保険料を設定します。
- 保険料の設定にあたっては、保険料軽減に係る公費や国・県からの交付金、運営状況などを考慮して見込みます。

(イメージ)



令和4年度国民健康保険費特別会計歳入歳出決算見込

【歳入】

(単位:千円)

	R3決算額 (A)	R4決算 見込(B)	差引 (B-A)	説明
① 保険料	2,942,121	2,816,427	▲ 125,694	対前年度比 95.7%
現年度分	2,831,627	2,727,232	▲ 104,395	対前年度比 96.3%
滞納繰越分	110,494	89,195	▲ 21,299	対前年度比 80.7%
② 国庫支出金	7,917	0	▲ 7,917	対前年度比 皆減
③ 県支出金	13,197,620	13,104,618	▲ 93,002	対前年度比 99.3%
特別交付金	335,277	255,386	▲ 79,891	対前年度比 76.2%
④ 一般会計繰入金	1,637,400	1,640,038	2,638	対前年度比 100.2%
⑤ 繰越金	177,090	213,632	36,542	対前年度比 120.6%
⑥ その他	26,093	24,880	▲ 1,213	対前年度比 95.4%
合計	17,988,241	17,799,595	▲ 188,646	

①令和3年度から保険料率を据え置いたが、被保険者数の減に伴い保険料収入は対前年度比96.3%(現年度分)と減となる見込み。

②国庫支出金は、コロナ禍に伴う減免分の交付金が令和4年度から県支出金での交付金へ変更となり減となる見込み。

③県支出金の減の主な要因は、特別調整交付金経過措置分(約7千万円)が令和3年度で終了したことによるもの。

【歳出】

(単位:千円)

	R3決算額 (A)	R4決算 見込(B)	差引 (B-A)	説明
① 保険給付費	12,916,914	12,905,314	▲ 11,600	対前年度比 99.9%
② 国保事業費納付金	4,370,478	4,350,863	▲ 19,615	対前年度比 99.6%
基礎賦課分	3,014,582	3,031,461	16,879	対前年度比 100.6%
後期支援金等分	1,035,105	1,005,278	▲ 29,827	対前年度比 97.1%
介護納付金分	320,791	314,124	▲ 6,667	対前年度比 97.9%
③ 保健事業費	134,396	129,329	▲ 5,067	対前年度比 96.2%
④ 積立金	50	50	0	対前年度比 100.0%
⑤ その他	352,772	337,437	▲ 15,335	対前年度比 95.7%
合計	17,774,610	17,722,993	▲ 51,617	
収支差引	213,631	76,602	▲ 137,029	
実質単年度収支	36,591	▲ 136,980	▲ 173,571	

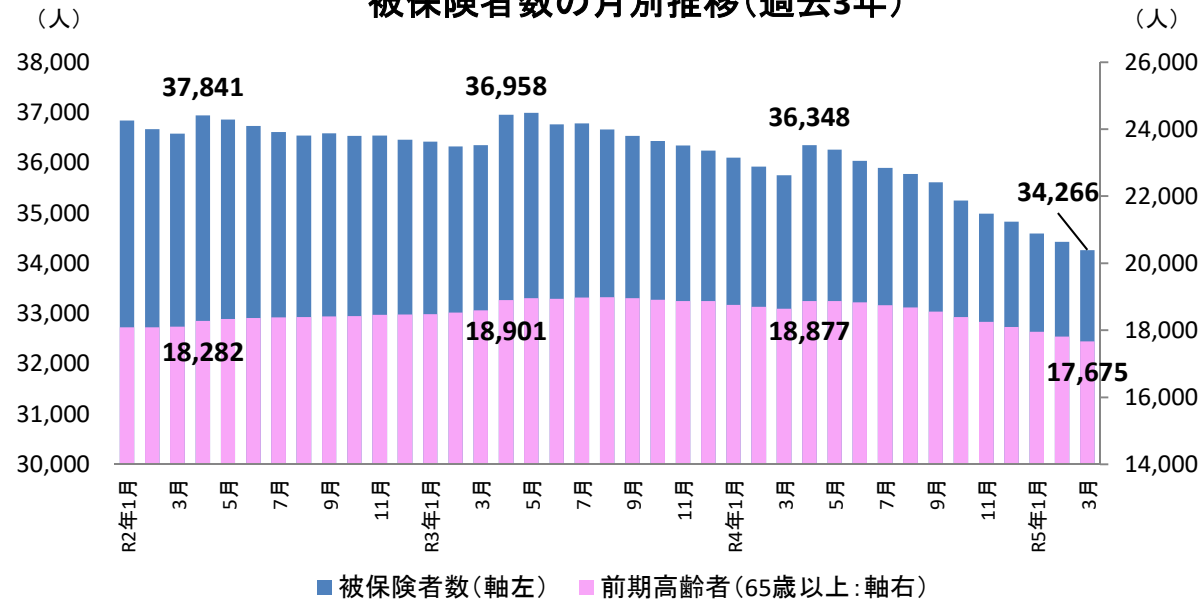
①保険給付費は、被保険者が減少する一方で、一人当たりの医療費は増加傾向にあるため医療費総額は微減となる見込み。

②国保事業費納付金は、対前年度比99.6%と概ね前年並みとなる見込み。

④積立金は、基金の利息分。

被保険者の状況

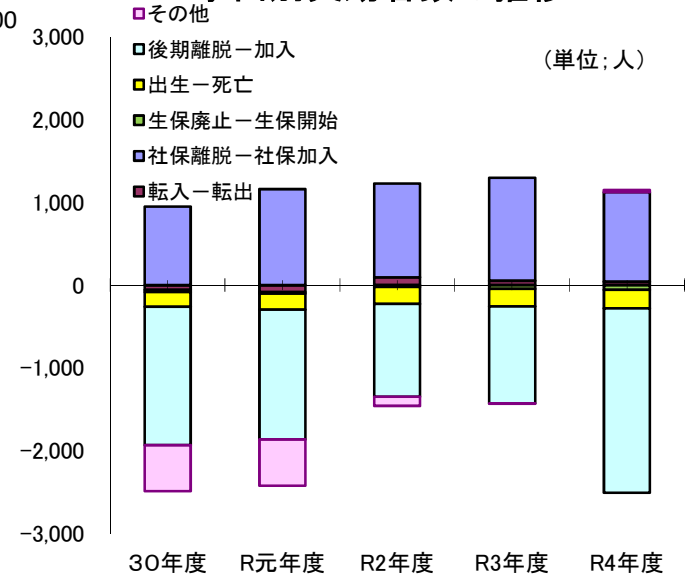
被保険者数の月別推移(過去3年)



被保険者数の推移(年度平均)

年度	被保険者数	うち前期高齢者	
		人数	割合
30	38,224	18,024	47.2%
R元	37,243	18,083	48.6%
R2	36,594	18,387	50.2%
R3	36,507	18,871	51.7%
R4見込み	35,357	18,398	52.0%

事由別異動者数の推移



被保険者の事由別異動状況

年度	転入-転出	生保 離脱-加入	生保 開始-廃止	出生-死亡	後期高齢者 離脱-加入	その他	差引増減
H30	△ 59	948	△ 25	△ 178	△ 1,674	△ 114	△ 1,102
R元	△ 87	1,158	△ 18	△ 190	△ 1,572	1	△ 708
R2	94	1,134	△ 24	△ 204	△ 1,121	△ 112	△ 233
R3	48	1,415	△ 52	△ 224	△ 1,655	△ 137	△ 605
R4(見込み)	42	1,078	△ 59	△ 224	△ 2,226	29	△ 1,360

保険給付費の状況(R4年度は12月末実績による推計値)

療養の給付支出見込(療養給付費、高額療養費、療養費)

	給付額(千円)	対前年度(%)	1人当たり額(円)	対前年度(%)
H30	12,400,630	99.9	320,678	101.3
R元	12,555,893	101.3	337,134	105.1
R2	12,521,927	99.7	342,185	101.5
R3	12,841,835	102.6	351,764	102.8
R4(見込)	12,905,314	100.5	364,957	103.8

療養給付費

	給付額(千円)	対前年度(%)	1人当たり額(円)	対前年度(%)
H30	10,714,348	99.8	277,071	101.2
R元	10,838,370	101.2	291,018	105.0
R2	10,777,409	99.4	294,513	101.2
R3	11,092,519	102.9	303,846	103.2
R4(見込)	11,123,488	100.3	314,605	103.5

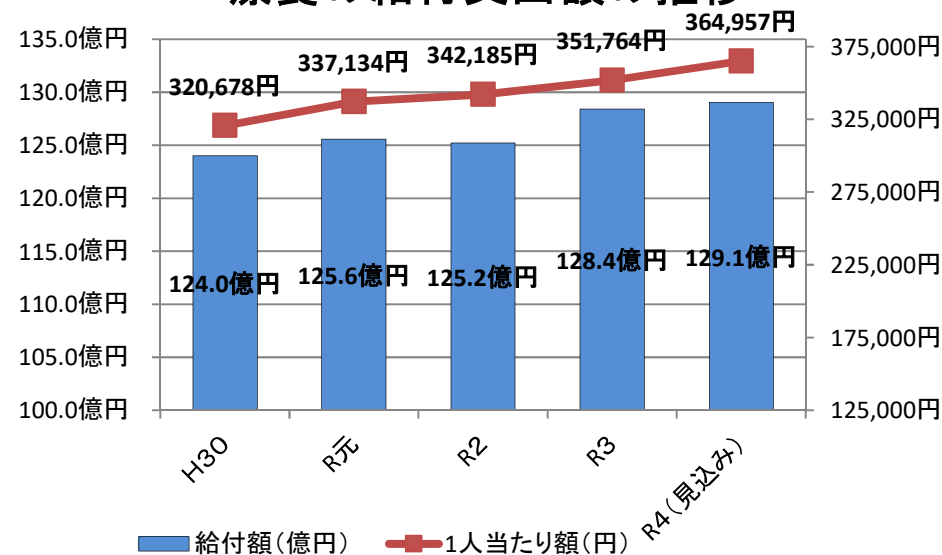
高額療養費

	給付額(千円)	対前年度(%)	1人当たり額(円)	対前年度(%)
H30	1,622,443	100.4	41,956	101.8
R元	1,650,202	101.7	44,309	105.6
R2	1,686,809	102.2	46,095	104.0
R3	1,694,640	100.5	46,420	100.7
R4(見込)	1,733,008	102.3	49,015	105.6

療養費

	給付額(千円)	対前年度(%)	1人当たり額(円)	対前年度(%)
H30	63,839	101.9	1,651	103.3
R元	67,321	105.5	1,808	109.5
R2	57,709	85.7	1,577	87.2
R3	54,676	94.7	1,498	95.0
R4(見込)	48,818	89.3	1,337	89.3

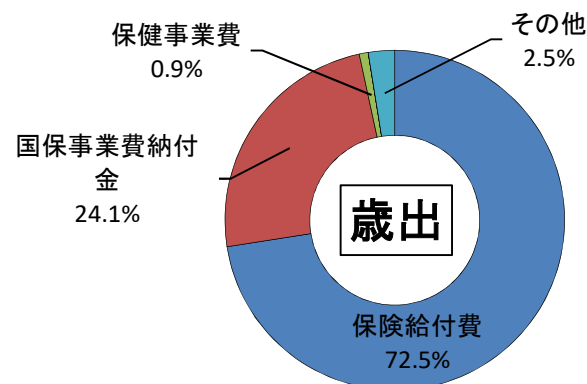
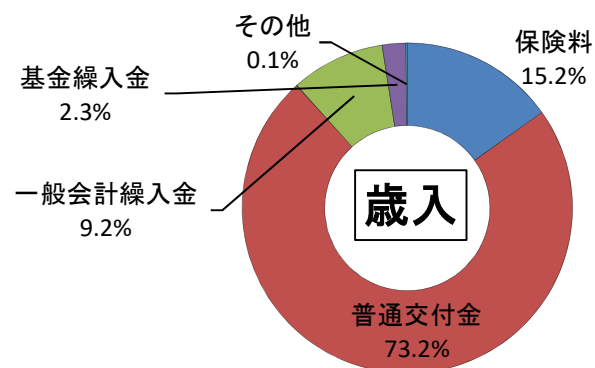
療養の給付支出額の推移



○令和4年度保険給付費の決算見込額(12月実績による推計)は、対前年度比100.5%とほぼ前年並みで推移しており、令和3年度と同額程度の支出額となることが見込まれる。

○令和4年度の被保険者一人当たりの保険給付費は、対前年度比103.8%程度が見込まれ、増加傾向がみられる。

令和5年度国民健康保険費特別会計当初予算(案)



【歳入】

単位:千円

	R4年度 当初予算 (A)	R5年度 当初予算 (案)(B)	差引 (B-A)	説明
① 保険料	2,865,507	2,702,619	▲ 162,888	対前年度比 94.3%
現年度分	2,765,905	2,608,704	▲ 157,201	対前年度比 94.3%
滞納繰越分	99,602	93,915	▲ 5,687	対前年度比 94.3%
② 県支出金	13,395,210	13,271,019	▲ 124,191	対前年度比 99.1%
普通交付金	13,093,024	13,042,291	▲ 50,733	対前年度比 99.6%
③ 一般会計繰入金	1,649,723	1,644,850	▲ 4,873	対前年度比 99.7%
④ 基金繰入金	180,000	410,000	230,000	対前年度比 227.8%
⑤ その他	24,704	24,704	0	対前年度比 100.0%
合計	18,115,144	18,053,192	▲ 61,952	

【歳出】

単位:千円

	R4年度 当初予算 (A)	R5年度 当初予算 (案)(B)	差引 (B-A)	説明
① 保険給付費	13,138,337	13,088,013	▲ 50,324	対前年度比 99.6%
② 国保事業費納付金	4,350,863	4,359,790	8,927	対前年度比 100.2%
基礎賦課分	3,031,461	2,940,454	▲ 91,007	対前年度比 97.0%
後期支援金等分	1,005,278	1,100,060	94,782	対前年度比 109.4%
介護納付金分	314,124	319,276	5,152	対前年度比 101.6%
③ 保健事業費	153,748	154,421	673	対前年度比 100.4%
④ 積立金	50	50	0	対前年度比 100.0%
⑤ その他	472,146	450,918	▲ 21,228	対前年度比 95.5%
合計	18,115,144	18,053,192	▲ 61,952	

令和5年度予算構成の説明

