

令和4年度国民健康保険費特別会計歳入歳出決算

説明資料

令和4年度国民健康保険費特別会計歳入歳出決算見込

【歳入】

(単位:千円)

	R3年度 (A)	R4年度 (B)	差引 (B-A)	説明
① 保険料	2,942,121	2,815,327	▲ 126,794	対前年度比 95.69%
現年度分	2,831,627	2,723,854	▲ 107,773	収納率 95.72% (前年度95.11%)
滞納繰越分	110,494	91,473	▲ 19,021	収納率 31.21% (前年度30.44%)
② 国庫支出金	7,917	21	▲ 7,896	
③ 県支出金	13,197,620	13,108,575	▲ 89,045	対前年度比 99.33%
④ 一般会計繰入金	1,637,400	1,633,591	▲ 3,809	対前年度比 99.77%
⑤ 繰越金	177,090	213,632	36,542	
⑥ その他	26,094	28,474	2,380	
合計	17,988,242	17,799,620	▲ 188,622	

【歳出】

(単位:千円)

	R3年度 (A)	R4年度 (B)	差引 (B-A)	説明
① 保険給付費	12,916,914	12,904,391	▲ 12,523	対前年度比 99.90%
② 国保事業費納付金	4,370,478	4,350,862	▲ 19,616	対前年度比 99.55%
③ 保健事業費	134,396	131,190	▲ 3,206	対前年度比 97.61%
④ その他	352,822	343,381	▲ 9,441	対前年度比 97.32%
積立金	50	50	0	対前年度比 100.00%
事務費等	352,772	343,331	▲ 9,441	対前年度比 97.32%
合計	17,774,610	17,729,824	▲ 44,786	
収支差引	213,632	69,796	▲ 143,836	
実質単年度収支	36,592	▲ 143,786	▲ 180,378	

○保険料収入(現年度分)は前年度から約1億円の減収となった。これは被保険者の減少が主な要因。

○保険料(現年度分)の収納率95.72%を達成し、前年度比で0.61ポイント上昇した。また滞納繰越分の収納率も、31.21%と前年度比で0.77ポイント上昇した。

○国庫支出金の減は、コロナ禍に伴う減免分等の交付金が、令和3年度は国庫支出金6/10と県支出金4/10で措置されていたが、令和4年度は県支出金で10/10が措置されたことによるもの。

○県支出金の減は、特別交付金経過措置分(約7千万円)が令和3年度で終了したことに加え、歳出の保険給付費に連動して交付される普通交付金が前年度から約2千万円の減となったことによるもの。

○保険給付費は、被保険者が減少する一方で、一人あたりの医療費は増加傾向にあるため医療費の総額は前年度並みとなった。

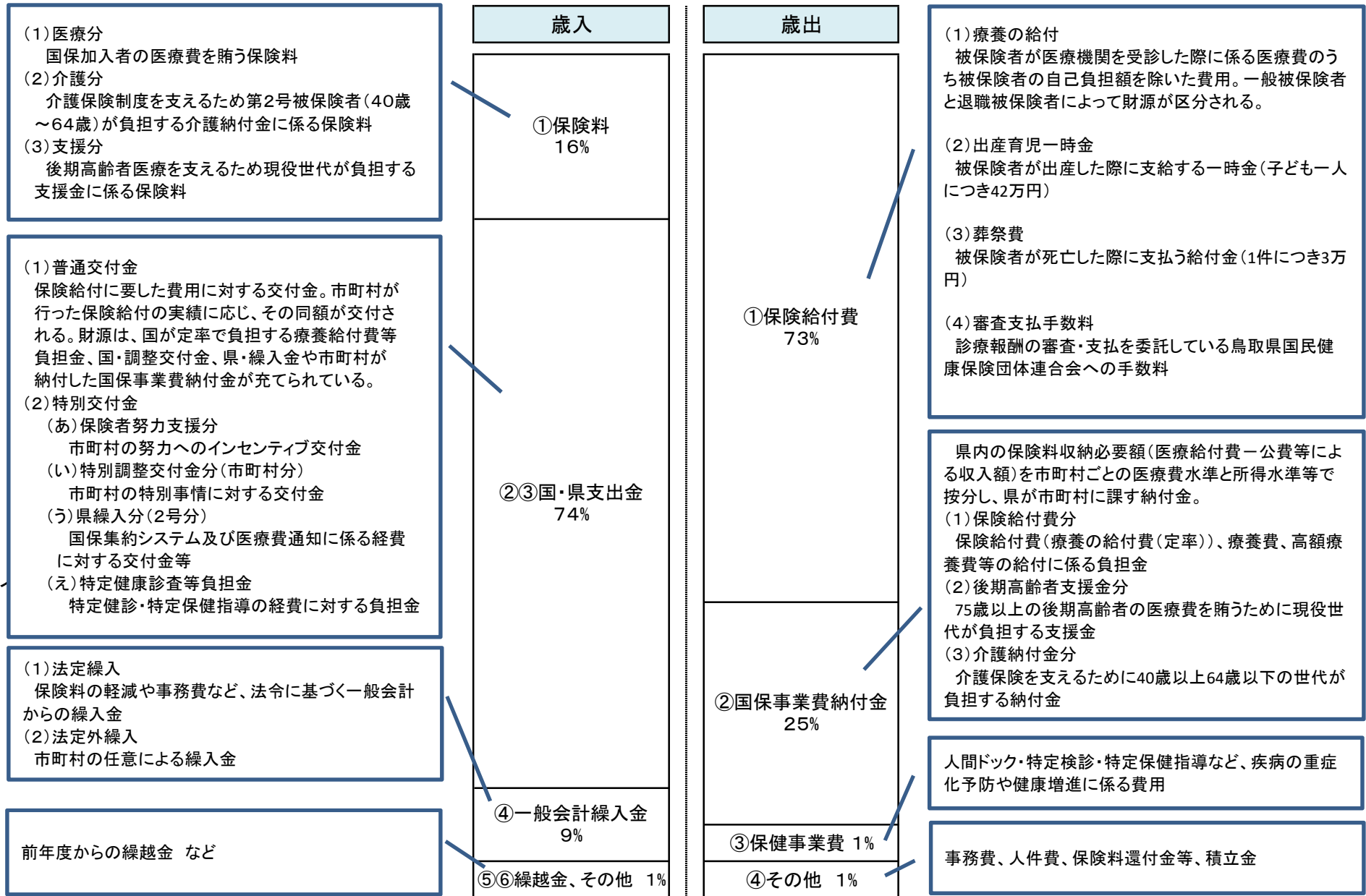
○県が算定する国保事業費納付金は、前年度比99.55%と概ね前年度並みであったが、一人あたりに換算した納付金額は5.3ポイント上昇している。

○コロナ禍において、国が示す感染防止対策をとりながら、疾病の早期発見・重症化予防などの保健事業を推進し、被保険者の健康保持・増進に努めた。

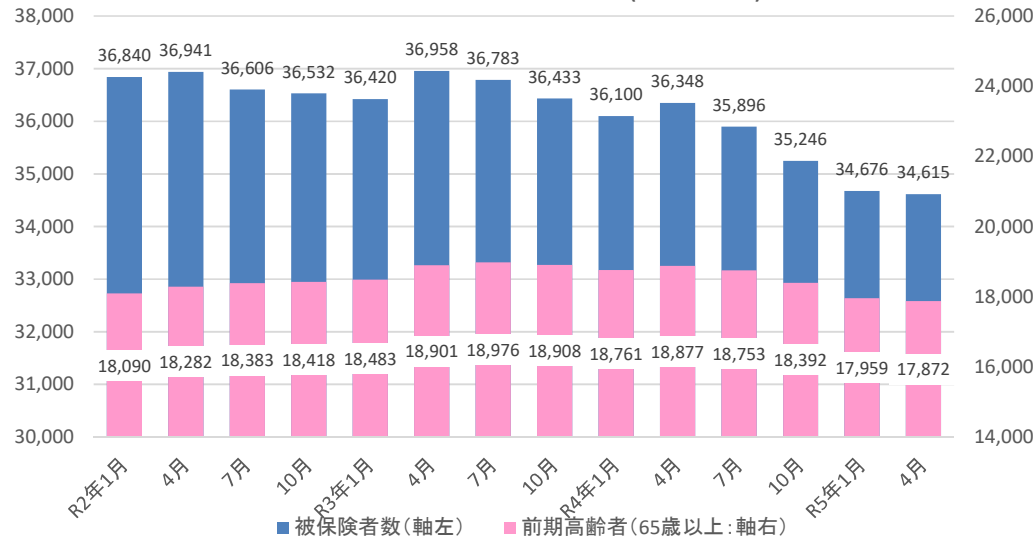
○積立金は、基金の利息分。

○令和4年度決算は約6,980万円の黒字となった。ただし、繰越金・積立金を除いた実質単年度収支は、約1億4千万円の赤字であり、収支の不均衡が生じている。

令和4年度決算構成の説明



被保険者数の月別推移(過去3年)



被保険者の事由別異動状況

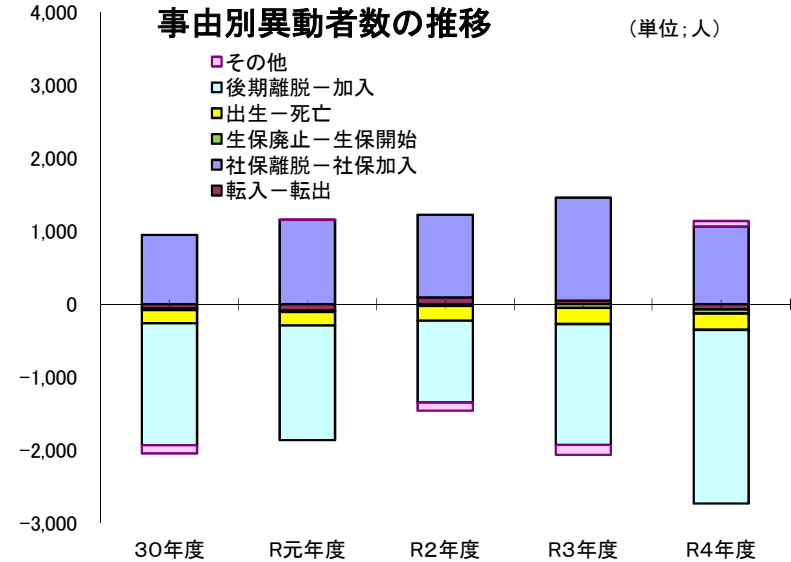
年度	転入-転出	社保 離脱-加入	生保 廃止-開始	出生-死亡	後期高齢者 離脱-加入	その他	差引増減
H30	△ 59	948	△ 25	△ 178	△ 1,674	△ 114	△ 1,102
R元	△ 87	1,158	△ 18	△ 190	△ 1,572	1	△ 708
R2	94	1,134	△ 24	△ 204	△ 1,121	△ 112	△ 233
R3	48	1,415	△ 52	△ 224	△ 1,655	△ 137	△ 605
R4	△ 71	1,066	△ 59	△ 223	△ 2,384	75	△ 1,596

被保険者数の推移(年度末)

年度	被保険者数	対前年比	うち前期高齢者	
			人数	割合
30	37,286	-2.9%	17,961	48.2%
R元	36,579	-1.9%	18,105	49.5%
R2	36,348	-0.6%	18,603	51.2%
R3	35,751	-1.6%	18,647	52.2%
R4	34,158	-4.5%	17,741	51.9%

※令和4年度における国保の年間被保険者数(全国平均)は前年度比3.6%の減〔国保中央会速報値より〕

事由別異動者数の推移



令和4年度 保険料収納状況

○ 収納率の推移

(単位: %)

	26年度	27年度	28年度	29年度	30年度	R元年度	R2年度	R3年度	R4年度
現年度分	91.21	91.80	92.69	93.23	93.22	93.60	94.60	95.11	95.72
滞納繰越分	24.75	23.46	23.58	26.93	27.15	28.08	28.78	30.44	31.21
計	78.15	78.67	80.85	83.05	84.55	85.59	87.06	88.08	89.70

○ 現年度分

区分	調定額(千円)	収納額(千円)	収納率(%)
医療	1,833,037	1,757,926	95.90%
介護	226,834	212,239	93.57%
支援	781,386	749,624	95.94%
小計	2,841,257	2,719,789	95.72%

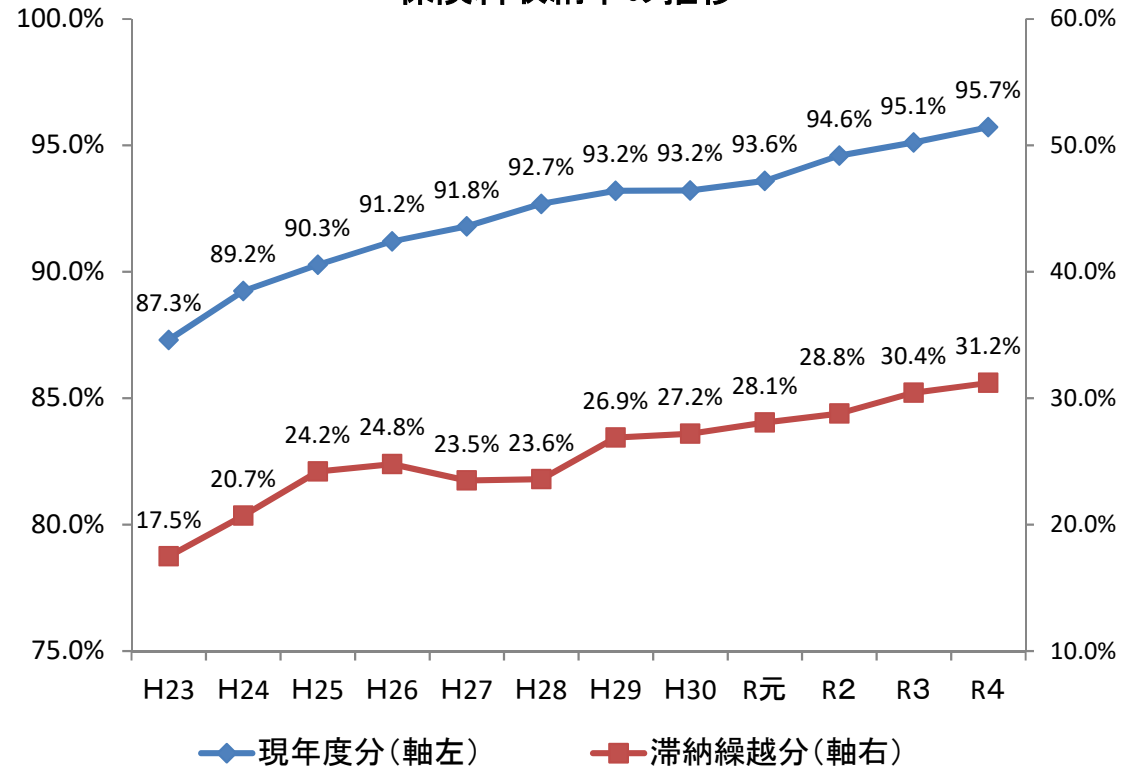
○ 滞納繰越分

区分	調定額(千円)	収納額(千円)	収納率(%)
医療	182,414	56,204	30.81%
介護	37,384	12,115	32.41%
支援	72,726	22,991	31.61%
小計	292,524	91,310	31.21%

合計	3,133,781	2,811,099	89.70%
----	-----------	-----------	---------------

※収納額は、還付未済額を控除した金額

保険料収納率の推移



被保険者1人(1世帯)当たり保険料の推移

1人当たり保険料調定額

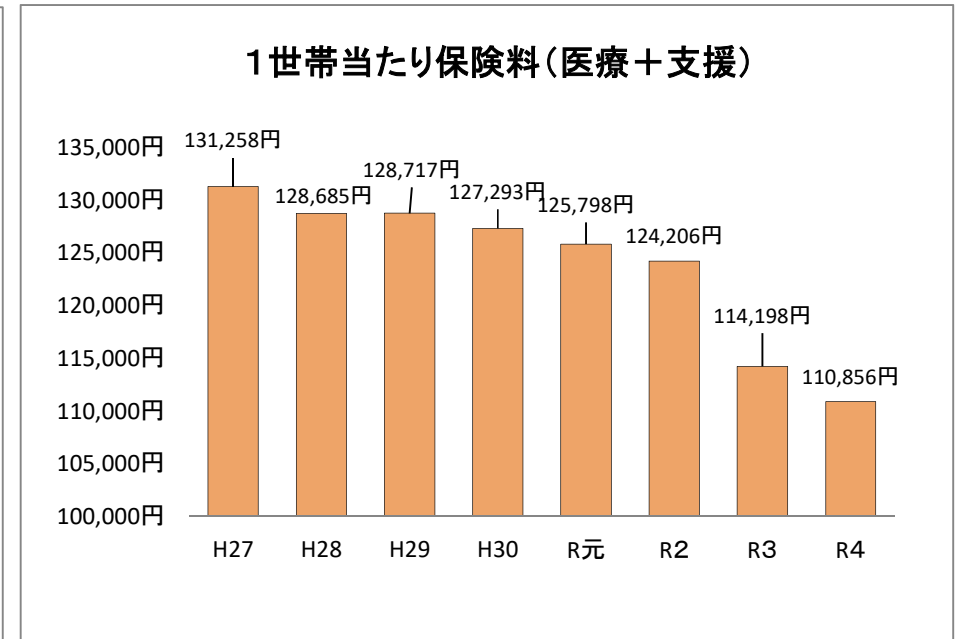
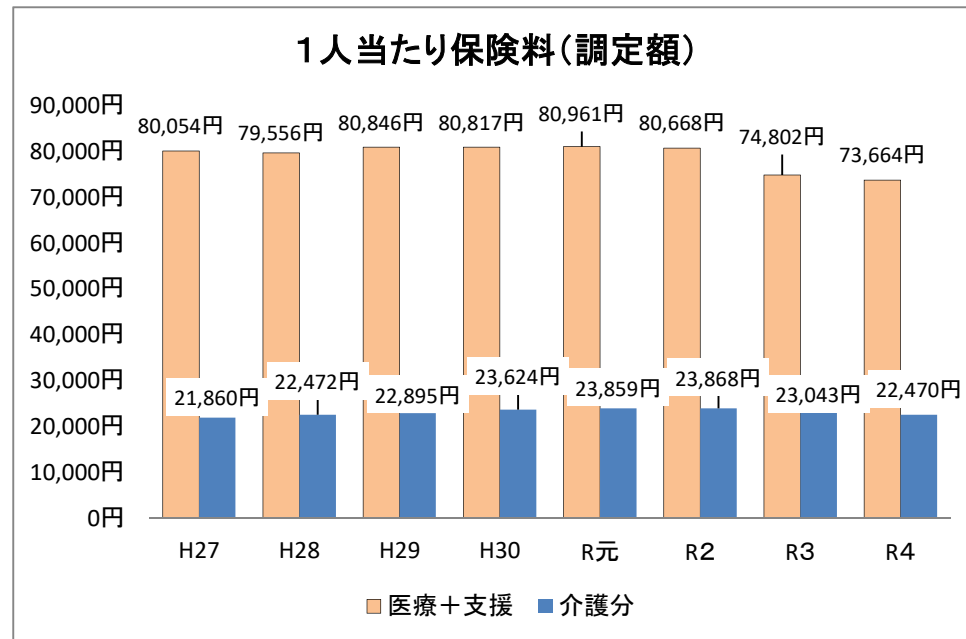
(単位:円)

	H23	H24	H25	H26	H27	H28	H29	H30	R元	R2	R3	R4
医療分	65,959	65,502	65,939	63,965	59,974	59,039	59,990	58,763	58,908	58,739	52,465	51,648
支援分	19,446	19,302	19,423	20,152	20,080	20,517	20,856	22,054	22,053	21,929	22,337	22,016
医療+支援	85,405	84,804	85,362	84,117	80,054	79,556	80,846	80,817	80,961	80,668	74,802	73,664
介護分	21,241	20,976	20,751	21,533	21,860	22,472	22,895	23,624	23,859	23,868	23,043	22,470

1世帯当たり保険料調定額

(単位:円)

	H23	H24	H25	H26	H27	H28	H29	H30	R元	R2	R3	R4
医療分	113,479	111,672	111,165	106,414	98,334	95,498	95,512	92,557	91,532	90,441	80,097	77,724
支援分	33,456	32,908	32,745	33,525	32,924	33,187	33,205	34,736	34,266	33,765	34,101	33,132
医療+支援	146,935	144,580	143,910	139,939	131,258	128,685	128,717	127,293	125,798	124,206	114,198	110,856



令和4年度 保険給付費(支出額)の状況

療養給付費（一般+退職）

	支出額 (千円)	対前年度 (%)	被保険者1人 当たり額(円)	対前年度 (%)
H29	10,731,663	98.7%	272,606	103.5%
H30	10,714,349	99.8%	280,304	102.8%
R元	10,838,370	101.2%	291,018	103.8%
R2	10,777,410	99.4%	294,513	101.2%
R3	11,092,519	102.9%	303,846	103.2%
R4	11,089,398	100.0%	312,457	102.8%

高額療養費（一般+退職）

	支出額 (千円)	対前年度 (%)	被保険者1人 当たり額(円)	対前年度 (%)
H29	1,615,817	98.1%	41,045	102.9%
H30	1,622,547	100.4%	42,448	103.4%
R元	1,650,273	101.7%	44,311	104.4%
R2	1,686,809	104.0%	46,095	104.0%
R3	1,694,640	100.5%	46,420	100.7%
R4	1,689,395	99.7%	47,601	102.5%

療養費（一般+退職）

	支出額 (千円)	対前年度 (%)	被保険者1人 当たり額(円)	対前年度 (%)
H28	63,871	98.2%	1,546	102.0%
H29	59,137	92.6%	1,502	97.1%
H30	63,839	108.0%	1,670	111.2%
R元	67,321	105.5%	1,808	108.2%
R2	57,709	85.7%	1,577	87.2%
R3	54,676	94.7%	1,498	95.0%
R4	49,876	91.2%	1,405	93.8%

合計（一般+退職）

	支出額 (千円)	対前年度 (%)	被保険者1人 当たり額(円)	対前年度 (%)
H28	12,587,589	98.7%	304,777	102.5%
H29	12,406,617	98.6%	315,153	103.4%
H30	12,400,735	100.0%	324,423	102.9%
R元	12,555,964	101.3%	337,136	103.9%
R2	12,521,928	99.7%	342,185	101.5%
R3	12,841,835	102.6%	351,764	102.8%
R4	12,828,669	99.9%	361,463	102.8%

※支出額には審査支払手数料を含まない

